

**Бюджетное общеобразовательное учреждение  
Вашкинского муниципального района  
«Андреевская основная школа»**

РАССМОТРЕНО

Протокол заседания МО №1  
от 30.08.2023 г.



УТВЕРЖДЕНО

Приказом БОУ «Андреевская ОШ»  
№ 117 – Од от 30.08.2023 г.

**ОСНОВНАЯ ОБЩЕОБРАЗОВАТЕЛЬНАЯ ПРОГРАММА  
ОСНОВНОГО ОБЩЕГО ОБРАЗОВАНИЯ**

**(9 класс, на основе Примерной образовательной программы  
основного общего образования 2015 года)**

Д. Андреевская, 2023

бюджетное общеобразовательное учреждение  
Вашкинского муниципального района  
«Андреевская основная школа»

Принята  
педагогическим  
советом от 27.08.2015 №1

Утверждена  
приказом БОУ «Андреевская ОШ»  
от 27.08.2015 №10-ОД

Согласована  
Советом Учреждения  
протокол №1 от 30.08.2016

Принята  
педагогическим  
советом от 30.08.2016 №1

Утверждена  
приказом БОУ «Андреевская ОШ»  
от 30.08.2016 №10-ОД

Внесены изменения  
Согласована  
Советом Учреждения  
протокол от 30.08.2017 №1

Принята  
педагогическим  
советом от 30.08.2017 №1

Утверждена  
приказом БОУ «Андреевская ОШ»  
от 30.08.2017 №97-ОД

Внесены изменения  
Согласована  
Советом Учреждения  
протокол от 30.08.2018 №1

Принята  
педагогическим  
советом от 30.08.2017 №1

Утверждена  
приказом БОУ «Андреевская ОШ»  
от 30.08.2017 №84-ОД

Внесены изменения  
Согласована  
Советом Учреждения  
Протокол №1 от 29.08.2019

Принята  
педагогическим  
советом  
№1 от 29.08.2019

Утверждена  
приказом БОУ «Андреевская ОШ»  
от 29.08.2019 №85-ОД

Внесены изменения  
Согласована  
Советом Учреждения  
Протокол №3 от 06.05.2020

Принята  
педагогическим  
советом  
№16 от 06.05.2020

Утверждена  
приказом БОУ «Андреевская ОШ»  
от 06.05.2020 №42-ОД

Внесены изменения  
Согласована  
Советом Учреждения  
Протокол №1 от 25.08.2020

Принята  
педагогическим  
советом  
№1 от 25.08.2020

Утверждена  
приказом БОУ «Андреевская ОШ»  
от 25.08.2020 №90-ОД

Основная общеобразовательная программа  
основного общего образования  
срок реализации: 2020-2024 года  
(6-9 классы)

## **1. Целевой раздел основной общеобразовательной программы основного общего образования**

### **1.1. Пояснительная записка**

**Образовательная программа основного общего образования разработана на основании:**

- Закона Российской Федерации «Об образовании РФ» (ст. 12.), от 29. 12. 2012 №237 – ФЗ;
- Федерального государственного образовательного стандарта общего образования, утвержденного приказом Министерства образования и науки РФ от 17.12.2010 №1897;
- Приказ Минобрнауки России от 30.08.2013 N 1015 "Об утверждении Порядка организации и осуществления образовательной деятельности по основным общеобразовательным программам - образовательным программам начального общего, основного общего и среднего общего образования" (с последующими изменениями);
- Санитарно-эпидемиологических правил и норматив 2.4.2.2821-10 «Гигиенические требования к режиму учебно-воспитательного процесса» (Постановление Главного государственного санитарного врача РФ № 189 от 29.12.2010 г.), зарегистрированными в Минюсте России 03 марта 2011 г.,
- Примерной основной образовательной программы основного общего образования, одобренной Федеральным учебно – методическим объединением по общему образованию (протокол №1/15 от 08.04.2015)
- Устава БОУ «Андреевская ОШ».

#### **1.1.1. Цели и задачи реализации основной образовательной программы основного общего образования**

**Целями реализации** основной образовательной программы основного общего образования являются:

- достижение выпускниками планируемых результатов: знаний, умений, навыков, компетенций и компетентностей, определяемых личностными, семейными, общественными, государственными потребностями и возможностями обучающегося среднего школьного возраста, индивидуальными особенностями его развития и состояния здоровья;
- становление и развитие личности обучающегося в ее самобытности, уникальности, неповторимости.

**Достижение поставленных целей** при разработке и реализации образовательной организацией основной образовательной программы основного общего образования **предусматривает решение следующих основных задач:**

- обеспечение соответствия основной образовательной программы требованиям Федерального государственного образовательного стандарта основного общего образования (ФГОС ООО);
- обеспечение преемственности начального общего, основного общего, среднего общего образования;
- обеспечение доступности получения качественного основного общего образования, достижение планируемых результатов освоения основной образовательной программы основного общего образования всеми обучающимися, в том числе детьми-инвалидами и детьми с ОВЗ;
- установление требований к воспитанию и социализации обучающихся как части образовательной программы и соответствующему усилению воспитательного потенциала школы, обеспечению индивидуализированного психолого-педагогического сопровождения каждого обучающегося, формированию образовательного базиса, основанного не только на знаниях, но и на соответствующем культурном уровне развития личности, созданию необходимых условий для ее самореализации;
- обеспечение эффективного сочетания урочных и внеурочных форм организации учебных занятий, взаимодействия всех участников образовательных отношений;
- взаимодействие образовательной организации при реализации основной образовательной программы с социальными партнерами;
- выявление и развитие способностей обучающихся, в том числе детей, проявивших выдающиеся способности, детей с ОВЗ и инвалидов, их интересов через систему клубов, секций, студий и кружков, общественно полезную деятельность, в том числе с использованием возможностей образовательных организаций дополнительного образования;
- организацию интеллектуальных и творческих соревнований, научно-технического творчества, проектной и учебно-исследовательской деятельности;
- участие обучающихся, их родителей (законных представителей), педагогических работников и общественности в проектировании и развитии внутришкольной социальной среды, школьного уклада;
- включение обучающихся в процессы познания и преобразования внешкольной социальной среды (населенного пункта, района,

города) для приобретения опыта реального управления и действия;

- социальное и учебно-исследовательское проектирование, профессиональная ориентация обучающихся при поддержке педагогов, психологов, социальных педагогов, сотрудничество с базовыми предприятиями, учреждениями профессионального образования, центрами профессиональной работы;

- сохранение и укрепление физического, психологического и социального здоровья обучающихся, обеспечение их безопасности.

### **1.1.2. Принципы и подходы к формированию образовательной программы основного общего образования в БОУ «Андреевская ОШ»**

**Методологической основой ФГОС является системно-деятельностный подход, который предполагает:**

- воспитание и развитие качеств личности, отвечающих требованиям информационного общества, инновационной экономики, задачам построения российского гражданского общества на основе принципов толерантности, диалога культур и уважения многонационального, поликультурного и поликонфессионального состава;

- формирование соответствующей целям общего образования социальной среды развития обучающихся в системе образования, переход к стратегии социального проектирования и конструирования на основе разработки содержания и технологий образования, определяющих пути и способы достижения желаемого уровня (результата) личностного и познавательного развития обучающихся;

- ориентацию на достижение основного результата образования – развитие на основе освоения универсальных учебных действий, познания и освоения мира личности обучающегося, его активной учебно-познавательной деятельности, формирование его готовности к саморазвитию и непрерывному образованию;

- признание решающей роли содержания образования, способов организации образовательной деятельности и учебного сотрудничества в достижении целей личностного и социального развития обучающихся;

- учет индивидуальных возрастных, психологических и физиологических особенностей обучающихся, роли, значения видов деятельности и форм общения при построении образовательного процесса и определении образовательно-воспитательных целей и путей их достижения;

- разнообразие индивидуальных образовательных траекторий и индивидуального развития каждого обучающегося, в том числе детей, проявивших выдающиеся способности, детей-инвалидов и детей с ОВЗ.

**Основная образовательная программа формируется с учетом психолого-педагогических особенностей развития детей 11–15 лет, связанных:**

- с переходом от учебных действий, характерных для начальной школы и осуществляемых только совместно с классом как учебной общностью и под руководством учителя, от способности только осуществлять принятие заданной педагогом и осмысленной цели к овладению этой учебной деятельностью на уровне основной школы в единстве мотивационно-смыслового и операционно-технического компонентов, становление которой осуществляется в форме учебного исследования, к новой внутренней позиции обучающегося – направленности на самостоятельный познавательный поиск, постановку учебных целей, освоение и самостоятельное осуществление контрольных и оценочных действий, инициативу в организации учебного сотрудничества;

- с осуществлением на каждом возрастном уровне (11–13 и 13–15 лет), благодаря развитию рефлексии общих способов действий и возможностей их переноса в различные учебно-предметные области, качественного преобразования учебных действий: моделирования, контроля и оценки и перехода от самостоятельной постановки обучающимися новых учебных задач к развитию способности проектирования собственной учебной деятельности и построению жизненных планов во временной перспективе;

- с формированием у обучающегося научного типа мышления, который ориентирует его на общекультурные образцы, нормы, эталоны и закономерности взаимодействия с окружающим миром;

- с овладением коммуникативными средствами и способами организации кооперации и сотрудничества, развитием учебного сотрудничества, реализуемого в отношениях обучающихся с учителем и сверстниками;

- с изменением формы организации учебной деятельности и учебного сотрудничества от классно-урочной к лабораторно-семинарской и лекционно-лабораторной исследовательской.

Переход обучающегося в основную школу совпадает с первым этапом подросткового развития - переходом к кризису младшего подросткового возраста (11–13 лет, 5–7 классы), характеризующимся началом перехода от детства к взрослости, при котором центральным и специфическим новообразованием в личности подростка является возникновение и развитие самосознания – представления о том, что он уже не ребенок, т. е. чувства взрослости, а также внутренней переориентацией подростка с правил и ограничений, связанных с моралью послушания, на нормы поведения взрослых.

Второй этап подросткового развития (14–15 лет, 8–9 классы), характеризуется:

- бурным, скачкообразным характером развития, т. е. происходящими за сравнительно короткий срок многочисленными качественными изменениями прежних особенностей, интересов и отношений ребенка, появлением у подростка значительных субъективных трудностей и переживаний;

- стремлением подростка к общению и совместной деятельности со сверстниками;

- особой чувствительностью к морально-этическому «кодексу товарищества», в котором заданы важнейшие нормы социального поведения взрослого мира;

- обостренной, в связи с возникновением чувства взрослости, восприимчивостью к усвоению норм, ценностей и способов поведения, которые существуют в мире взрослых и в их отношениях, порождающей интенсивное формирование нравственных понятий и убеждений, выработку принципов, моральное развитие личности; т.е. моральным развитием личности;

- сложными поведенческими проявлениями, вызванными противоречием между потребностью подростков в признании их взрослыми со стороны окружающих и собственной неуверенностью в этом, проявляющимися в разных формах непослушания, сопротивления и протеста;

- изменением социальной ситуации развития: ростом информационных перегрузок, характером социальных взаимодействий, способами получения информации (СМИ, телевидение, Интернет).

Учет особенностей подросткового возраста, успешность и своевременность формирования новообразований познавательной сферы, качеств и свойств личности связывается с активной позицией учителя, а также с адекватностью построения образовательного процесса и выбором условий и методик обучения.

Объективно необходимое для подготовки к будущей жизни развитие социальной взрослости подростка требует и от родителей (законных представителей) решения соответствующей задачи воспитания подростка в семье, смены прежнего типа отношений на новый.

Достижение нового образовательного результата в соответствии с требованиями федерального государственного образовательного стандарта основного общего образования (далее ФГОС ООО) зависит напрямую от изменений подходов к содержанию образования, ориентации на системно-деятельностный подход и использования технологий деятельностного типа, в которых роль учителя меняется от наставника к партнеру.

ООП ООО БОУ «Андреевская основная школа» предусматривает организацию интеллектуальных и творческих соревнований, научно-технического творчества и проектно-исследовательской деятельности; участие обучающихся, их родителей (законных представителей), педагогических работников и общественности в проектировании и развитии внутришкольной социальной среды;

Возможности эффективной самостоятельной работы обучающихся при поддержке учителей и педагогов дополнительного образования;

включение обучающихся в процессы познания и преобразования внешкольной социальной среды Вашкинского муниципального района для приобретения опыта реального управления и действия.

Выявление и развитие способностей обучающихся, в том числе *одаренных детей*, осуществляется через систему секций и кружков, организацию общественно полезной деятельности, в том числе социальной практики, с использованием возможностей образовательных учреждений дополнительного образования детей- БОУ ДО «Вашкинский центр дополнительного детского образования».

**Интегративный результат реализации ООП ООО БОУ «Андреевская основная школа»**

Интегративным результатом реализации ООП ООО БОУ «Андреевская основная школа» является создание комфортной развивающей образовательной среды:

- обеспечивающей высокое качество образования, его доступность, открытость и привлекательность для обучающихся, их родителей (законных представителей), духовно-нравственное развитие и воспитание обучающихся;
- гарантирующей охрану и укрепление физического, психологического и социального здоровья обучающихся;
- комфортной по отношению к обучающимся и педагогическим работникам.

**Состав участников образовательного процесса образовательной организации**

В соответствии со Стандартом участниками образовательного процесса являются обучающиеся, педагогические работники образовательной организации, родители (законные представители) обучающихся. Кроме того, БОУ «Андреевская основная школа» выстраивает совместную деятельность с учреждением дополнительного образования школьников: БОУ ДО «Вашкинский центр дополнительного детского образования».

В целях совершенствования патриотического воспитания обучающихся школа взаимодействует с различными организациями: сельской библиотекой, Домом культуры, краеведческим музеем, ветеранскими организациями «Задор», «Боевое братство», ОП по Вашкинскому району, Домом милосердия, БОУ ДО «Вашкинский центр дополнительного детского образования».

**Образовательная программа** реализуется в тесном взаимодействии с родителями обучающихся и представителями общественности. В школе работают Совет школы, общешкольный родительский комитет, классные родительские комитеты.

Традиционными формами взаимодействия с родителями и представителями общественности являются общешкольные родительские собрания, внеклассные мероприятия с привлечением родительской общественности.

**Принципы построения образовательного процесса в образовательной организации :**

- принцип доступности образования;
- принцип максимального разнообразия предоставленных возможностей для развития личности;
- принцип развивающего и воспитывающего обучения;
- принцип индивидуализации и дифференциации обучения;
- принцип возрастания роли внеурочной деятельности;
- принцип свободы выбора учащимися дополнительных образовательных услуг, помощи, наставничества;
- принцип творческого сотрудничества с родителями учащихся



## **1.2. Планируемые результаты освоения обучающимися основной образовательной программы основного общего образования**

### **1.2.1. Общие положения**

Планируемые результаты освоения основной образовательной программы основного общего образования (ООП ООО) представляют собой систему ведущих целевых установок и ожидаемых результатов освоения всех компонентов, составляющих содержательную основу образовательной программы. Они обеспечивают связь между требованиями ФГОС ООО, образовательным процессом и системой оценки результатов освоения ООП ООО, выступая содержательной и критериальной основой для разработки программ учебных предметов, курсов, учебно-методической литературы, программ воспитания и социализации, с одной стороны, и системы оценки результатов – с другой.

В соответствии с требованиями ФГОС ООО система планируемых результатов – личностных, метапредметных и предметных – устанавливает и описывает классы учебно-познавательных и учебно-практических задач, которые осваивают учащиеся в ходе обучения, особо выделяя среди них те, которые выносятся на итоговую оценку, в том числе государственную итоговую аттестацию выпускников. Успешное выполнение этих задач требует от учащихся овладения системой учебных действий (универсальных и специфических для каждого учебного предмета: регулятивных, коммуникативных, познавательных) с учебным материалом и, прежде всего, с опорным учебным материалом, служащим основой для последующего обучения.

В соответствии с реализуемой ФГОС ООО деятельностной парадигмой образования система планируемых результатов строится на основе **уровневого подхода**: выделения ожидаемого уровня актуального развития большинства обучающихся и ближайшей перспективы их развития. Такой подход позволяет определять динамическую картину развития обучающихся, поощрять продвижение обучающихся, выстраивать индивидуальные траектории обучения с учетом зоны ближайшего развития ребенка.

### **1.2.2. Структура планируемых результатов**

Планируемые результаты опираются на **ведущие целевые установки**, отражающие основной, сущностный вклад каждой изучаемой программы в развитие личности обучающихся, их способностей.

В структуре планируемых результатов выделяется **следующие группы**:

**1. Личностные результаты освоения основной образовательной программы** представлены в соответствии с группой личностных результатов и раскрывают и детализируют основные направленности этих результатов. Оценка достижения этой группы планируемых результатов ведется в ходе процедур, допускающих предоставление и использование **исключительно неперсонифицированной** информации.

**2. Метапредметные результаты освоения основной образовательной программы** представлены в соответствии с подгруппами универсальных учебных действий, раскрывают и детализируют основные направленности метапредметных результатов.

**3. Предметные результаты освоения основной образовательной программы** представлены в соответствии с группами результатов учебных предметов, раскрывают и детализируют их.

Предметные результаты приводятся в блоках «Выпускник научится» и «Выпускник получит возможность научиться», **относящихся** к каждому учебному предмету: «Русский язык», «Литература», «Иностранный язык», «Иностранный язык (второй)», «История России. Всеобщая история», «Обществознание», «География», «Математика», «Информатика», «Физика», «Биология», «Химия», «Изобразительное искусство», «Музыка», «Технология», «Физическая культура» и «Основы безопасности жизнедеятельности».

Планируемые предметные результаты освоения родного языка и родной литературы разрабатываются в соответствии с содержанием и особенностями изучения этих курсов учебно-методическими объединениями (УМО) субъектов Российской Федерации.

Планируемые результаты, отнесенные к блоку «Выпускник научится», ориентируют пользователя в том, достижение какого уровня освоения учебных действий с изучаемым опорным учебным материалом ожидается от выпускника. Критериями отбора результатов служат их значимость для решения основных задач образования на данном уровне и необходимость для последующего обучения, а также потенциальная возможность их достижения большинством обучающихся. Иными словами, в этот блок включается такой круг учебных задач, построенных на опорном учебном материале, овладение которыми принципиально необходимо для успешного обучения и социализации и которые могут быть освоены всеми обучающимися.

Достижение планируемых результатов, отнесенных к блоку «Выпускник научится», выносятся на итоговое оценивание, которое может осуществляться как в ходе обучения (с помощью накопленной оценки или портфеля индивидуальных достижений), так и в конце

обучения, в том числе в форме государственной итоговой аттестации. Оценка достижения планируемых результатов этого блока на уровне ведется с помощью заданий базового уровня, а на уровне действий, составляющих зону ближайшего развития большинства обучающихся, – с помощью заданий повышенного уровня. Успешное выполнение обучающимися заданий базового уровня служит единственным основанием для положительного решения вопроса о возможности перехода на следующий уровень обучения.

В блоке «Выпускник получит возможность научиться» приводятся планируемые результаты, характеризующие систему учебных действий в отношении знаний, умений, навыков, расширяющих и углубляющих понимание опорного учебного материала или выступающих как пропедевтика для дальнейшего изучения данного предмета. Уровень достижений, соответствующий планируемым результатам этого блока, могут продемонстрировать отдельные мотивированные и способные обучающиеся. В повседневной практике преподавания цели данного блока не отрабатываются со всеми без исключения обучающимися как в силу повышенной сложности учебных действий, так и в силу повышенной сложности учебного материала и/или его пропедевтического характера на данном уровне обучения. Оценка достижения планируемых результатов ведется преимущественно в ходе процедур, допускающих предоставление и использование исключительно неперсонифицированной информации. Соответствующая группа результатов в тексте выделена курсивом.

Задания, ориентированные на оценку достижения планируемых результатов из блока «Выпускник получит возможность научиться», могут включаться в материалы итогового контроля блока «Выпускник научится». Основные цели такого включения – предоставить обучающимся продемонстрировать овладение более высоким (по сравнению с базовым) уровнем достижений и выявить динамику роста численности наиболее подготовленных обучающихся. При этом невыполнение обучающимися заданий, с помощью которых ведется оценка достижения планируемых результатов данного блока, не является препятствием для перехода на следующий уровень обучения. В ряде случаев достижение планируемых результатов этого блока целесообразно вести в ходе текущего и промежуточного оценивания, а полученные результаты фиксировать в виде накопленной оценки (например, в форме портфеля достижений) и учитывать при определении итоговой оценки.

Подобная структура представления планируемых результатов подчеркивает тот факт, что при организации образовательного процесса, направленного на реализацию и достижение планируемых результатов, от учителя требуется использование таких педагогических технологий, которые основаны на дифференциации требований к подготовке обучающихся.

### **1.2.3. Личностные результаты освоения основной образовательной программы:**

1. Российская гражданская идентичность (патриотизм, уважение к Отечеству, к прошлому и настоящему многонационального народа России, чувство ответственности и долга перед Родиной, идентификация себя в качестве гражданина России, субъективная значимость использования русского языка и языков народов России, осознание и ощущение личностной сопричастности судьбе российского народа). Осознание этнической принадлежности, знание истории, языка, культуры своего народа, своего края, основ культурного наследия народов России и человечества (идентичность человека с российской многонациональной культурой, сопричастность истории народов и государств, находившихся на территории современной России); интериоризация гуманистических, демократических и традиционных ценностей многонационального российского общества. Осознанное, уважительное и доброжелательное отношение к истории, культуре, религии, традициям, языкам, ценностям народов России и народов мира.

2. Готовность и способность обучающихся к саморазвитию и самообразованию на основе мотивации к обучению и познанию; готовность и способность осознанному выбору и построению дальнейшей индивидуальной траектории образования на базе ориентировки в мире профессий и профессиональных предпочтений, с учетом устойчивых познавательных интересов.

3. Развитое моральное сознание и компетентность в решении моральных проблем на основе личностного выбора, формирование нравственных чувств и нравственного поведения, осознанного и ответственного отношения к собственным поступкам (способность к нравственному самосовершенствованию; веротерпимость, уважительное отношение к религиозным чувствам, взглядам людей или их отсутствию; знание основных норм морали, нравственных, духовных идеалов, хранимых в культурных традициях народов России, готовность на их основе к сознательному самоограничению в поступках, поведении, расточительном потребительстве; сформированность представлений об основах светской этики, культуры традиционных религий, их роли в развитии культуры и истории России и человечества, в становлении гражданского общества и российской государственности; понимание значения нравственности, веры и религии в жизни человека, семьи и общества). Сформированность ответственного отношения к учению; уважительного отношения к труду, наличие опыта участия в социально значимом труде. Осознание значения семьи в жизни человека и общества, принятие ценности семейной жизни, уважительное и заботливое отношение к членам своей семьи.

4. Сформированность целостного мировоззрения, соответствующего современному уровню развития науки и общественной практики, учитывающего социальное, культурное, языковое, духовное многообразие современного мира.

5. Осознанное, уважительное и доброжелательное отношение к другому человеку, его мнению, мировоззрению, культуре, языку, вере, гражданской позиции. Готовность и способность вести диалог с другими людьми и достигать в нем взаимопонимания (идентификация себя как полноправного субъекта общения, готовность к конструированию образа партнера по диалогу, готовность к конструированию образа допустимых способов диалога, готовность к конструированию процесса диалога как конвенционирования интересов, процедур, готовность и способность к ведению переговоров).

6. Освоенность социальных норм, правил поведения, ролей и форм социальной жизни в группах и сообществах. Участие в школьном самоуправлении и общественной жизни в пределах возрастных компетенций с учетом региональных, этнокультурных, социальных и экономических особенностей (формирование готовности к участию в процессе упорядочения социальных связей и отношений, в которые включены и которые формируют сами учащиеся; включенность в непосредственное гражданское участие, готовность участвовать в жизнедеятельности подросткового общественного объединения, продуктивно взаимодействующего с социальной средой и социальными институтами; идентификация себя в качестве субъекта социальных преобразований, освоение компетентностей в сфере организаторской деятельности; интериоризация ценностей созидательного отношения к окружающей действительности, ценностей социального творчества, ценности продуктивной организации совместной деятельности, самореализации в группе и организации, ценности «другого» как равноправного партнера, формирование компетенций анализа, проектирования, организации деятельности, рефлексии изменений, способов взаимовыгодного сотрудничества, способов реализации собственного лидерского потенциала).

7. Сформированность ценности здорового и безопасного образа жизни; интериоризация правил индивидуального и коллективного безопасного поведения в чрезвычайных ситуациях, угрожающих жизни и здоровью людей, правил поведения на транспорте и на дорогах.

8. Развитость эстетического сознания через освоение художественного наследия народов России и мира, творческой деятельности эстетического характера (способность понимать художественные произведения, отражающие разные этнокультурные традиции; сформированность основ художественной культуры обучающихся как части их общей духовной культуры, как особого способа познания жизни и средства организации общения; эстетическое, эмоционально-ценностное видение окружающего мира; способность к эмоционально-ценностному освоению мира, самовыражению и ориентации в художественном и нравственном пространстве культуры; уважение к истории культуры своего Отечества, выраженной в том числе в понимании красоты человека; потребность в общении с

художественными произведениями, сформированность активного отношения к традициям художественной культуры как смысловой, эстетической и личностно-значимой ценности).

9. Сформированность основ экологической культуры, соответствующей современному уровню экологического мышления, наличие опыта экологически ориентированной рефлексивно-оценочной и практической деятельности в жизненных ситуациях (готовность к исследованию природы, к занятиям сельскохозяйственным трудом, к художественно-эстетическому отражению природы, к занятиям туризмом, в том числе экотуризмом, к осуществлению природоохранной деятельности).

#### **1.2.4. Метапредметные результаты освоения ООП**

Метапредметные результаты, включают освоенные обучающимися межпредметные понятия и универсальные учебные действия (регулятивные, познавательные, коммуникативные).

##### **Межпредметные понятия**

Условием формирования межпредметных понятий, например таких как система, факт, закономерность, феномен, анализ, синтез является овладение обучающимися основами читательской компетенции, приобретение навыков работы с информацией, участие в проектной деятельности. В основной школе на всех предметах будет продолжена работа по формированию и развитию **основ читательской компетенции**. Обучающиеся овладеют чтением как средством осуществления своих дальнейших планов: продолжения образования и самообразования, осознанного планирования своего актуального и перспективного круга чтения, в том числе досугового, подготовки к трудовой и социальной деятельности. У выпускников будет сформирована потребность в систематическом чтении как средстве познания мира и себя в этом мире, гармонизации отношений человека и общества, создании образа «потребного будущего».

При изучении учебных предметов обучающиеся усовершенствуют приобретённые на первом уровне **навыки работы с информацией** и пополнят их. Они смогут работать с текстами, преобразовывать и интерпретировать содержащуюся в них информацию, в том числе:

- систематизировать, сопоставлять, анализировать, обобщать и интерпретировать информацию, содержащуюся в готовых информационных объектах;

- выделять главную и избыточную информацию, выполнять смысловое свёртывание выделенных фактов, мыслей; представлять информацию в сжатой словесной форме (в виде плана или тезисов) и в наглядно-символической форме (в виде таблиц, графических схем и диаграмм, карт понятий — концептуальных диаграмм, опорных конспектов);

- заполнять и дополнять таблицы, схемы, диаграммы, тексты.

В ходе изучения всех учебных предметов обучающиеся **приобретут опыт проектной деятельности** как особой формы учебной работы, способствующей воспитанию самостоятельности, инициативности, ответственности, повышению мотивации и эффективности учебной деятельности; в ходе реализации исходного замысла на практическом уровне овладеют умением выбирать адекватные стоящей задаче средства, принимать решения, в том числе и в ситуациях неопределённости. Они получают возможность развить способность к разработке нескольких вариантов решений, к поиску нестандартных решений, поиску и осуществлению наиболее приемлемого решения.

Перечень ключевых межпредметных понятий определяется в ходе разработки основной образовательной программы основного общего образования образовательной организации в зависимости от материально-технического оснащения, кадрового потенциала, используемых методов работы и образовательных технологий.

В соответствии ФГОС ООО выделяются три группы универсальных учебных действий: регулятивные, познавательные, коммуникативные.

### **Регулятивные УУД**

1. Умение самостоятельно определять цели обучения, ставить и формулировать новые задачи в учебе и познавательной деятельности, развивать мотивы и интересы своей познавательной деятельности. Обучающийся сможет:

- анализировать существующие и планировать будущие образовательные результаты;
- идентифицировать собственные проблемы и определять главную проблему;
- выдвигать версии решения проблемы, формулировать гипотезы, предвосхищать конечный результат;
- ставить цель деятельности на основе определенной проблемы и существующих возможностей;
- формулировать учебные задачи как шаги достижения поставленной цели деятельности;
- обосновывать целевые ориентиры и приоритеты ссылками на ценности, указывая и обосновывая логическую последовательность

шагов.

2. Умение самостоятельно планировать пути достижения целей, в том числе альтернативные, осознанно выбирать наиболее эффективные способы решения учебных и познавательных задач. Обучающийся сможет:

- определять необходимые действие(я) в соответствии с учебной и познавательной задачей и составлять алгоритм их выполнения;
- обосновывать и осуществлять выбор наиболее эффективных способов решения учебных и познавательных задач;
- определять/находить, в том числе из предложенных вариантов, условия для выполнения учебной и познавательной задачи;
- выстраивать жизненные планы на краткосрочное будущее (заявлять целевые ориентиры, ставить адекватные им задачи и предлагать действия, указывая и обосновывая логическую последовательность шагов);
- выбирать из предложенных вариантов и самостоятельно искать средства/ресурсы для решения задачи/достижения цели;
- составлять план решения проблемы (выполнения проекта, проведения исследования);
- определять потенциальные затруднения при решении учебной и познавательной задачи и находить средства для их устранения;
- описывать свой опыт, оформляя его для передачи другим людям в виде технологии решения практических задач определенного класса;
- планировать и корректировать свою индивидуальную образовательную траекторию.

3. Умение соотносить свои действия с планируемыми результатами, осуществлять контроль своей деятельности в процессе достижения результата, определять способы действий в рамках предложенных условий и требований, корректировать свои действия в соответствии с изменяющейся ситуацией. Обучающийся сможет:

- определять совместно с педагогом и сверстниками критерии планируемых результатов и критерии оценки своей учебной деятельности;
- систематизировать (в том числе выбирать приоритетные) критерии планируемых результатов и оценки своей деятельности;
- отбирать инструменты для оценивания своей деятельности, осуществлять самоконтроль своей деятельности в рамках предложенных условий и требований;
- оценивать свою деятельность, аргументируя причины достижения или отсутствия планируемого результата;
- находить достаточные средства для выполнения учебных действий в изменяющейся ситуации и/или при отсутствии планируемого результата;



- работая по своему плану, вносить коррективы в текущую деятельность на основе анализа изменений ситуации для получения запланированных характеристик продукта/результата;

- устанавливать связь между полученными характеристиками продукта и характеристиками процесса деятельности и по завершении деятельности предлагать изменение характеристик процесса для получения улучшенных характеристик продукта;

- сверять свои действия с целью и, при необходимости, исправлять ошибки самостоятельно.

4. Умение оценивать правильность выполнения учебной задачи, собственные возможности ее решения. Обучающийся сможет:

- определять критерии правильности (корректности) выполнения учебной задачи;

- анализировать и обосновывать применение соответствующего инструментария для выполнения учебной задачи;

- свободно пользоваться выработанными критериями оценки и самооценки, исходя из цели и имеющихся средств, различая результат и способы действий;

- оценивать продукт своей деятельности по заданным и/или самостоятельно определенным критериям в соответствии с целью деятельности;

- обосновывать достижимость цели выбранным способом на основе оценки своих внутренних ресурсов и доступных внешних ресурсов;

- фиксировать и анализировать динамику собственных образовательных результатов.

5. Владение основами самоконтроля, самооценки, принятия решений и осуществления осознанного выбора в учебной и познавательной. Обучающийся сможет:

- наблюдать и анализировать собственную учебную и познавательную деятельность и деятельность других обучающихся в процессе взаимопроверки;

- соотносить реальные и планируемые результаты индивидуальной образовательной деятельности и делать выводы;

- принимать решение в учебной ситуации и нести за него ответственность;

- самостоятельно определять причины своего успеха или неуспеха и находить способы выхода из ситуации неуспеха;

- ретроспективно определять, какие действия по решению учебной задачи или параметры этих действий привели к получению имеющегося продукта учебной деятельности;

- демонстрировать приемы регуляции психофизиологических/ эмоциональных состояний для достижения эффекта успокоения (устранения эмоциональной напряженности), эффекта восстановления (ослабления проявлений утомления), эффекта активизации (повышения психофизиологической реактивности).

### **Познавательные УУД**

6. Умение определять понятия, создавать обобщения, устанавливать аналогии, классифицировать, самостоятельно выбирать основания и критерии для классификации, устанавливать причинно-следственные связи, строить логическое рассуждение, умозаключение (индуктивное, дедуктивное, по аналогии) и делать выводы. Обучающийся сможет:

- подбирать слова, соподчиненные ключевому слову, определяющие его признаки и свойства;
- выстраивать логическую цепочку, состоящую из ключевого слова и соподчиненных ему слов;
- выделять общий признак двух или нескольких предметов или явлений и объяснять их сходство;
- объединять предметы и явления в группы по определенным признакам, сравнивать, классифицировать и обобщать факты и явления;
- выделять явление из общего ряда других явлений;
- определять обстоятельства, которые предшествовали возникновению связи между явлениями, из этих обстоятельств выделять определяющие, способные быть причиной данного явления, выявлять причины и следствия явлений;
- строить рассуждение от общих закономерностей к частным явлениям и от частных явлений к общим закономерностям;
- строить рассуждение на основе сравнения предметов и явлений, выделяя при этом общие признаки;
- излагать полученную информацию, интерпретируя ее в контексте решаемой задачи;
- самостоятельно указывать на информацию, нуждающуюся в проверке, предлагать и применять способ проверки достоверности информации;
- вербализовать эмоциональное впечатление, оказанное на него источником;
- объяснять явления, процессы, связи и отношения, выявляемые в ходе познавательной и исследовательской деятельности (приводить объяснение с изменением формы представления; объяснять, детализируя или обобщая; объяснять с заданной точки зрения);
- выявлять и называть причины события, явления, в том числе возможные / наиболее вероятные причины, возможные последствия

заданной причины, самостоятельно осуществляя причинно-следственный анализ;

- делать вывод на основе критического анализа разных точек зрения, подтверждать вывод собственной аргументацией или самостоятельно полученными данными.

7. Умение создавать, применять и преобразовывать знаки и символы, модели и схемы для решения учебных и познавательных задач. Обучающийся сможет:

- обозначать символом и знаком предмет и/или явление;
- определять логические связи между предметами и/или явлениями, обозначать данные логические связи с помощью знаков в схеме;
- создавать абстрактный или реальный образ предмета и/или явления;
- строить модель/схему на основе условий задачи и/или способа ее решения;
- создавать вербальные, вещественные и информационные модели с выделением существенных характеристик объекта для определения способа решения задачи в соответствии с ситуацией;
- преобразовывать модели с целью выявления общих законов, определяющих данную предметную область;
- переводить сложную по составу (многоаспектную) информацию из графического или формализованного (символьного) представления в текстовое, и наоборот;
- строить схему, алгоритм действия, исправлять или восстанавливать неизвестный ранее алгоритм на основе имеющегося знания об объекте, к которому применяется алгоритм;
- строить доказательство: прямое, косвенное, от противного;
- анализировать/рефлексировать опыт разработки и реализации учебного проекта, исследования (теоретического, эмпирического) на основе предложенной проблемной ситуации, поставленной цели и/или заданных критериев оценки продукта/результата.

8. Смысловое чтение. Обучающийся сможет:

- находить в тексте требуемую информацию (в соответствии с целями своей деятельности);
- ориентироваться в содержании текста, понимать целостный смысл текста, структурировать текст;
- устанавливать взаимосвязь описанных в тексте событий, явлений, процессов;

- резюмировать главную идею текста;
- преобразовывать текст, «переводя» его в другую модальность, интерпретировать текст (художественный и нехудожественный – учебный, научно-популярный, информационный, текст non-fiction);

- критически оценивать содержание и форму текста.

9. Формирование и развитие экологического мышления, умение применять его в познавательной, коммуникативной, социальной практике и профессиональной ориентации. Обучающийся сможет:

- определять свое отношение к природной среде;
- анализировать влияние экологических факторов на среду обитания живых организмов;
- проводить причинный и вероятностный анализ экологических ситуаций;
- прогнозировать изменения ситуации при смене действия одного фактора на действие другого фактора;
- распространять экологические знания и участвовать в практических делах по защите окружающей среды;
- выражать свое отношение к природе через рисунки, сочинения, модели, проектные работы.

10. Развитие мотивации к овладению культурой активного использования словарей и других поисковых систем. Обучающийся сможет:

- определять необходимые ключевые поисковые слова и запросы;
- осуществлять взаимодействие с электронными поисковыми системами, словарями;
- формировать множественную выборку из поисковых источников для объективизации результатов поиска;
- соотносить полученные результаты поиска со своей деятельностью.

### **Коммуникативные УУД**

11. Умение организовывать учебное сотрудничество и совместную деятельность с учителем и сверстниками; работать индивидуально и в группе: находить общее решение и разрешать конфликты на основе согласования позиций и учета интересов; формулировать, аргументировать и отстаивать свое мнение. Обучающийся сможет:

- определять возможные роли в совместной деятельности;
- играть определенную роль в совместной деятельности;

- принимать позицию собеседника, понимая позицию другого, различать в его речи: мнение (точку зрения), доказательство (аргументы), факты; гипотезы, аксиомы, теории;
- определять свои действия и действия партнера, которые способствовали или препятствовали продуктивной коммуникации;
- строить позитивные отношения в процессе учебной и познавательной деятельности;
- корректно и аргументированно отстаивать свою точку зрения, в дискуссии уметь выдвигать контраргументы, перефразировать свою мысль (владение механизмом эквивалентных замен);
- критически относиться к собственному мнению, с достоинством признавать ошибочность своего мнения (если оно таково) и корректировать его;
- предлагать альтернативное решение в конфликтной ситуации;
- выделять общую точку зрения в дискуссии;
- договариваться о правилах и вопросах для обсуждения в соответствии с поставленной перед группой задачей;
- организовывать учебное взаимодействие в группе (определять общие цели, распределять роли, договариваться друг с другом и т. д.);
- устранять в рамках диалога разрывы в коммуникации, обусловленные непониманием/неприятием со стороны собеседника задачи, формы или содержания диалога.

12. Умение осознанно использовать речевые средства в соответствии с задачей коммуникации для выражения своих чувств, мыслей и потребностей для планирования и регуляции своей деятельности; владение устной и письменной речью, монологической контекстной речью. Обучающийся сможет:

- определять задачу коммуникации и в соответствии с ней отбирать речевые средства;
- отбирать и использовать речевые средства в процессе коммуникации с другими людьми (диалог в паре, в малой группе и т. д.);
- представлять в устной или письменной форме развернутый план собственной деятельности;
- соблюдать нормы публичной речи, регламент в монологе и дискуссии в соответствии с коммуникативной задачей;
- высказывать и обосновывать мнение (суждение) и запрашивать мнение партнера в рамках диалога;
- принимать решение в ходе диалога и согласовывать его с собеседником;

- создавать письменные «клишированные» и оригинальные тексты с использованием необходимых речевых средств;
- использовать вербальные средства (средства логической связи) для выделения смысловых блоков своего выступления;
- использовать невербальные средства или наглядные материалы, подготовленные/отобранные под руководством учителя;
- делать оценочный вывод о достижении цели коммуникации непосредственно после завершения коммуникативного контакта и обосновывать его.

13. Формирование и развитие компетентности в области использования информационно-коммуникационных технологий (далее – ИКТ). Обучающийся сможет:

- целенаправленно искать и использовать информационные ресурсы, необходимые для решения учебных и практических задач с помощью средств ИКТ;
- выбирать, строить и использовать адекватную информационную модель для передачи своих мыслей средствами естественных и формальных языков в соответствии с условиями коммуникации;
- выделять информационный аспект задачи, оперировать данными, использовать модель решения задачи;
- использовать компьютерные технологии (включая выбор адекватных задаче инструментальных программно-аппаратных средств и сервисов) для решения информационных и коммуникационных учебных задач, в том числе: вычисление, написание писем, сочинений, докладов, рефератов, создание презентаций и др.;
- использовать информацию с учетом этических и правовых норм;
- создавать информационные ресурсы разного типа и для разных аудиторий, соблюдать информационную гигиену и правила информационной безопасности.

### **1.2.5. Предметные результаты**

#### **1.2.5.1. Русский язык**

##### **Русский язык. Родной язык:**

Предметные результаты изучения

1) совершенствование видов речевой деятельности (аудирования, чтения, говорения и письма), обеспечивающих эффективное овладение разными учебными предметами и взаимодействие с окружающими людьми в ситуациях формального и неформального межличностного и межкультурного общения, создание устных монологических высказываний разной коммуникативной направленности в зависимости от

целей, сферы и ситуации общения с соблюдением норм современного русского литературного языка и речевого этикета; умение различать монологическую, диалогическую и полилогическую речь, участие в диалоге и полилоге;

развитие навыков чтения на русском языке (изучающего, ознакомительного, просмотрового) и содержательной переработки прочитанного материала, в том числе умение выделять главную мысль текста, ключевые понятия, оценивать средства аргументации и выразительности;

овладение различными видами аудирования (с полным пониманием, с пониманием основного содержания, с выборочным извлечением информации);

понимание, интерпретация и комментирование текстов различных функционально-смысловых типов речи (повествование, описание, рассуждение) и функциональных разновидностей языка, осуществление информационной переработки текста, передача его смысла в устной и письменной форме, а также умение характеризовать его с точки зрения единства темы, смысловой цельности, последовательности изложения;

умение оценивать письменные и устные речевые высказывания с точки зрения их эффективности, понимать основные причины коммуникативных неудач и уметь объяснять их; оценивать собственную и чужую речь с точки зрения точного, уместного и выразительного словоупотребления;

выявление основных особенностей устной и письменной речи, разговорной и книжной речи;

умение создавать различные текстовые высказывания в соответствии с поставленной целью и сферой общения (аргументированный ответ на вопрос, изложение, сочинение, аннотация, план (включая тезисный план), заявление, информационный запрос и др.);

2) понимание определяющей роли языка в развитии интеллектуальных и творческих способностей личности, в процессе образования и самообразования: осознанное использование речевых средств для планирования и регуляции собственной речи; для выражения своих чувств, мыслей и коммуникативных потребностей; соблюдение основных языковых норм в устной и письменной речи; стремление расширить свою речевую практику, развивать культуру использования русского литературного языка, оценивать свои языковые умения и планировать их совершенствование и развитие;

3) использование коммуникативно-эстетических возможностей русского и родного языков: распознавание и характеристика основных видов выразительных средств фонетики, лексики и синтаксиса (звукопись; эпитет, метафора, развёрнутая и скрытая метафоры, гипербола, олицетворение, сравнение; сравнительный оборот; фразеологизм, синонимы, антонимы, омонимы) в речи; уместное использование фразеологических оборотов в речи; корректное и оправданное употребление междометий для выражения эмоций, этикетных формул; использование в речи синонимичных имен прилагательных в роли эпитетов;

4) расширение и систематизацию научных знаний о языке; осознание взаимосвязи его уровней и единиц; освоение базовых понятий лингвистики, основных единиц и грамматических категорий языка: осознание взаимосвязи его уровней и единиц; освоение базовых понятий лингвистики: идентификация самостоятельных (знаменательных) служебных частей речи и их форм по значению и основным грамматическим признакам; распознавание существительных, прилагательных, местоимений, числительных, наречий разных разрядов и их морфологических признаков, умение различать слова категории состояния и наречия; распознавание глаголов, причастий, деепричастий и их морфологических признаков;

распознавание предлогов, частиц и союзов разных разрядов, определение смысловых оттенков частиц; распознавание междометий разных разрядов, определение грамматических особенностей междометий;

5) формирование навыков проведения различных видов анализа слова (фонетического, морфемного, словообразовательного, лексического, морфологического), синтаксического анализа словосочетания и предложения, а также многоаспектного анализа текста, проведение фонетического, морфемного и словообразовательного (как взаимосвязанных этапов анализа структуры слова), лексического, морфологического анализа слова, анализа словообразовательных пар и словообразовательных цепочек слов; проведение синтаксического анализа предложения, определение синтаксической роли самостоятельных частей речи в предложении; анализ текста и распознавание основных признаков текста, умение выделять тему, основную мысль, ключевые слова, микротемы, разбивать текст на абзацы, знать композиционные элементы текста; определение звукового состава слова, правильное деление на слоги, характеристика звуков слова; определение лексического значения слова, значений многозначного слова, стилистической окраски слова, сферы употребления, подбор синонимов, антонимов; деление слова на морфемы на основе смыслового, грамматического и словообразовательного анализа слова; умение различать словообразовательные и формообразующие морфемы, способы словообразования; проведение морфологического разбора самостоятельных и служебных частей речи; характеристика общего грамматического значения, морфологических признаков самостоятельных частей речи, определение их синтаксической функции; опознавание основных единиц синтаксиса (словосочетание, предложение, текст); умение выделять словосочетание в составе предложения, определение главного и зависимого слова в словосочетании, определение его вида; определение вида предложения по цели высказывания и эмоциональной окраске; определение грамматической основы предложения; распознавание распространённых и нераспространённых предложений, предложений осложнённой и неосложнённой структуры, полных и неполных; распознавание второстепенных членов предложения, однородных членов предложения, обособленных членов предложения; обращений; вводных и вставных конструкций; опознавание сложного предложения, типов сложного предложения, сложных предложений с различными видами связи, выделение средств синтаксической связи между частями сложного предложения; определение функционально-смысловых типов речи, принадлежности текста к одному из них и к функциональной разновидности языка, а также создание текстов различного типа речи и соблюдения норм их построения; определение видов связи, смысловых, лексических и грамматических средств связи предложений в тексте, а также уместность и целесообразность их использования;

б) обогащение активного и потенциального словарного запаса, расширение объёма используемых в речи грамматических средств для свободного выражения мыслей и чувств адекватно ситуации и стилю общения: умение использовать словари (в том числе - мультимедийные) при решении задач построения устного и письменного речевого высказывания, осуществлять эффективный и оперативный поиск на основе знаний о назначении различных видов словарей, их строения и способах конструирования информационных запросов; пользование толковыми словарями для извлечения необходимой информации, прежде всего - для определения лексического значения (прямого и переносного) слова, принадлежности к его группе однозначных или многозначных слов, определения прямого и переносного значения, особенностей употребления; пользование орфоэпическими, орфографическими словарями для определения нормативного написания и произношения слова;



использование фразеологических словарей для определения значения и особенностей употребления фразеологизмов;

использование морфемных, словообразовательных, этимологических словарей для морфемного и словообразовательного анализа слов;

использование словарей для подбора к словам синонимов, антонимов;

7) овладение основными стилистическими ресурсами лексики и фразеологии языка, основными нормами литературного языка (орфоэпическими, лексическими, грамматическими, орфографическими, пунктуационными), нормами речевого этикета; приобретение опыта их использования в речевой практике при создании устных и письменных высказываний; стремление к речевому самосовершенствованию; , овладение основными стилистическими ресурсами лексики и фразеологии языка:

поиск орфограммы и применение правил написания слов с орфограммами;

освоение правил правописания служебных частей речи и умения применять их на письме; применение правильного переноса слов;

применение правил постановки знаков препинания в конце предложения, в простом и в сложном предложениях, при прямой речи, цитировании, диалоге;

соблюдение основных орфоэпических правил современного русского литературного языка, определение места ударения в слове в соответствии с акцентологическими нормами;

выявление смыслового, стилистического различия синонимов, употребления их в речи с учетом значения, смыслового различия, стилистической окраски;

нормативное изменение форм существительных, прилагательных, местоимений, числительных, глаголов;

соблюдение грамматических норм, в том числе при согласовании и управлении, при употреблении несклоняемых имен существительных и аббревиатур, при употреблении предложений с деепричастным оборотом, употреблении местоимений для связи предложений и частей текста, конструировании предложений с союзами, соблюдение видовременной соотнесённости глаголов-сказуемых в связном тексте;

8) формирование ответственности за языковую культуру как общечеловеческую ценность.

## **Речь и речевое общение**

### **Выпускник научится:**

использовать различные виды монолога (повествование, описание, рассуждение; сочетание разных видов монолога) в различных ситуациях общения;

использовать различные виды диалога в ситуациях формального и неформального, межличностного и межкультурного общения;

соблюдать нормы речевого поведения в типичных ситуациях общения;

оценивать образцы устной монологической и диалогической речи с точки зрения соответствия ситуации речевого общения, достижения коммуникативных целей речевого взаимодействия, уместности использованных языковых средств;

предупреждать коммуникативные неудачи в процессе речевого общения.

### **Выпускник получит возможность научиться:**

выступать перед аудиторией с небольшим докладом; публично представлять проект, реферат; публично защищать свою позицию;

участвовать в коллективном обсуждении проблем, аргументировать собственную позицию, доказывать ее, убеждать;

понимать основные причины коммуникативных неудач и объяснять их.

## **Речевая деятельность**

### **Аудирование**

**Выпускник научится:**

различным видам аудирования (с полным пониманием аудиотекста, с пониманием основного содержания, с выборочным извлечением информации); передавать

содержание аудиотекста в соответствии с заданной коммуникативной задачей в устной форме;

понимать и формулировать в устной форме тему, коммуникативную задачу, основную мысль, логику изложения учебно-научного, публицистического, официально-делового, художественного аудиотекстов, распознавать в них основную и дополнительную информацию, комментировать её в устной форме;

передавать содержание учебно-научного, публицистического, официально-делового, художественного аудиотекстов в форме плана, тезисов, ученического изложения (подробного, выборочного, сжатого).

**Выпускник получит возможность научиться:**

понимать явную и скрытую (подтекстовую) информацию публицистического текста (в том числе в СМИ), анализировать и комментировать её в устной форме.

**Чтение****Выпускник научится:**

понимать содержание прочитанных учебно-научных, публицистических (информационных и аналитических, художественно-публицистического жанров), художественных текстов и воспроизводить их в устной форме в соответствии с ситуацией общения, а также в форме ученического изложения (подробного, выборочного, сжатого), в форме плана, тезисов (в устной и письменной форме);

использовать практические умения ознакомительного, изучающего, просмотрового способов (видов) чтения в соответствии с поставленной коммуникативной задачей;

передавать схематически представленную информацию в виде связного текста;

использовать приёмы работы с учебной книгой, справочниками и другими информационными источниками, включая СМИ и ресурсы Интернета;

отбирать и систематизировать материал на определённую тему, анализировать отобранную информацию и интерпретировать её в соответствии с поставленной коммуникативной задачей.

**Выпускник получит возможность научиться:**

понимать, анализировать, оценивать явную и скрытую (подтекстовую) информацию в прочитанных текстах разной функционально-стилевой и жанровой принадлежности;

извлекать информацию по заданной проблеме (включая противоположные точки зрения на её решение) из различных источников (учебно-научных текстов, текстов СМИ, в том числе представленных в электронном виде на различных информационных носителях, официально-деловых текстов), высказывать собственную точку зрения на решение проблемы.

**Говорение****Выпускник научится:**

создавать устные монологические и диалогические высказывания (в том числе оценочного характера) на актуальные социально-культурные, нравственно-этические, бытовые, учебные темы (в том числе лингвистические, а также темы, связанные с содержанием других изучаемых учебных предметов) разной коммуникативной направленности в соответствии с целями и ситуацией общения

(сообщение, небольшой доклад в ситуации учебно-научного общения, бытовой рассказ о событии, история, участие в беседе, споре);

обсуждать и чётко формулировать цели, план совместной групповой учебной деятельности, распределение частей работы;

*- извлекать из различных источников, систематизировать и анализировать материал на определенную тему и передавать его в устной форме с учетом заданных условий общения в том числе на материалах текстов вологодских авторов: А.Яшина «Город гнева», В.И.Белова «Рассказы о всякой живности», «Бухтины Вологодские» «Вовка-сатюк», В.Ф. Тендрякова «Весенние перевертыши».*

соблюдать в практике устного речевого общения основные орфоэпические, лексические, грамматические нормы современного русского литературного языка; стилистически корректно использовать лексику и фразеологию, правила речевого этикета.

**Выпускник получит возможность научиться:**

создавать устные монологические и диалогические высказывания различных типов и жанров в учебно-научной (на материале изучаемых учебных дисциплин), социально-культурной и деловой сферах общения;

выступать перед аудиторией с докладом; публично защищать проект, реферат;

участвовать в дискуссии на учебно-научные темы, соблюдая нормы учебно-научного общения;

анализировать и оценивать речевые высказывания с точки зрения их успешности в достижении прогнозируемого результата.

### **Письмо**

Выпускник научится:

создавать письменные монологические высказывания разной коммуникативной направленности с учётом целей и ситуации общения (ученическое сочинение на социально-культурные, нравственно-этические, бытовые и учебные темы, рассказ о событии, тезисы, неофициальное письмо, отзыв, расписка, доверенность, заявление);

излагать содержание прослушанного или прочитанного текста (подробно, сжато, выборочно) в форме ученического изложения, а также тезисов, плана;

соблюдать в практике письма основные лексические, грамматические, орфографические и пунктуационные нормы современного русского литературного языка; стилистически корректно использовать лексику и фразеологию.

Выпускник получит возможность научиться:

писать рецензии, рефераты;

составлять аннотации, тезисы выступления, конспекты;

писать резюме, деловые письма, объявления с учётом внеязыковых требований, предъявляемых к ним, и в соответствии со спецификой употребления языковых средств.

### **Текст**

Выпускник научится:

- анализировать и характеризовать тексты различных типов речи, стилей, жанров с точки зрения смыслового содержания и структуры, а также требований, предъявляемых к тексту как речевому произведению;
- осуществлять информационную переработку текста, передавая его содержание в виде плана (простого, сложного), тезисов, схемы, таблицы и т. п.;
- создавать и редактировать собственные тексты различных типов речи, стилей, жанров с учётом требований к построению связного текста.

***Выпускник получит возможность научиться:***

- создавать в устной и письменной форме учебно-научные тексты (аннотация, рецензия, реферат, тезисы, конспект, участие в беседе, дискуссии), официально- деловые тексты (резюме, деловое письмо, объявление) с учётом внеязыковых требований, предъявляемых к ним, и в соответствии со спецификой употребления в них языковых средств.

**Функциональные разновидности языка**

**Выпускник научится:**

- владеть практическими умениями различать тексты разговорного характера, научные, публицистические, официально-деловые, тексты художественной литературы (экстралингвистические особенности, лингвистические особенности на уровне употребления лексических средств, типичных синтаксических конструкций);
- различать и анализировать тексты разных жанров научного (учебно-научного), публицистического, официально- официально-делового стилей, разговорной речи (отзыв, сообщение, доклад как жанры научного стиля; выступление, статья, интервью, очерк как жанры публицистического стиля; расписка, доверенность, заявление как жанры официально-делового стиля; рассказ, беседа, спор как жанры разговорной речи);
- создавать устные и письменные высказывания разных стилей, жанров и типов речи (отзыв, сообщение, доклад как жанры научного стиля; выступление, интервью, репортаж как жанры публицистического стиля; расписка, доверенность, заявление как жанры официально-делового стиля; рассказ, беседа, спор как жанры разговорной речи; тексты повествовательного характера, рассуждение, описание; тексты, сочетающие разные функционально-смысловые типы речи);
- оценивать чужие и собственные речевые высказывания разной функциональной направленности с точки зрения соответствия их коммуникативным требованиям и языковой правильности;
- исправлять речевые недостатки, редактировать текст;
- выступать перед аудиторией сверстников с небольшими информационными сообщениями, сообщением и небольшим докладом на учебно-научную тему.

***Выпускник получит возможность научиться:***

- различать и анализировать тексты разговорного характера, научные, публицистические, официально-деловые, тексты художественной литературы с точки зрения специфики использования в них лексических, морфологических, синтаксических средств;
- создавать тексты различных функциональных стилей и жанров (аннотация, рецензия, реферат, тезисы, конспект как жанры учебно-научного стиля), участвовать в дискуссиях на учебно-научные темы; составлять резюме, деловое письмо, объявление в официально-деловом стиле; готовить выступление, информационную заметку, сочинение-рассуждение в публицистическом стиле;

принимать участие в беседах, разговорах, спорах в бытовой сфере общения, соблюдая нормы речевого поведения; создавать бытовые рассказы, истории, писать дружеские письма с учётом внеязыковых требований, предъявляемых к ним, и в соответствии со спецификой употребления языковых средств;

анализировать образцы публичной речи с точки зрения её композиции, аргументации, языкового оформления, достижения поставленных коммуникативных задач;

выступать перед аудиторией сверстников с небольшой протокольно-этикетной, развлекательной, убеждающей речью.

### **Общие сведения о языке**

#### **Выпускник научится:**

характеризовать основные социальные функции русского языка в России и мире, место русского языка среди славянских языков, роль старославянского

(церковнославянского) языка в развитии русского языка;

определять различия между литературным языком и диалектами, просторечием, профессиональными разновидностями языка, жаргоном и характеризовать эти различия;

оценивать использование основных изобразительных средств языка.

#### **Выпускник получит возможность научиться:**

характеризовать вклад выдающихся лингвистов в развитие русистики.

### **Фонетика и орфоэпия. Графика**

#### **Выпускник научится:**

проводить фонетический анализ слова;

соблюдать основные орфоэпические правила современного русского литературного языка;

извлекать необходимую информацию из орфоэпических словарей и справочников;

использовать её в различных видах деятельности.

#### **Выпускник получит возможность научиться:**

опознавать основные выразительные средства фонетики (звукопись);

выразительно читать прозаические и поэтические тексты;

извлекать необходимую информацию из мультимедийных орфоэпических словарей и справочников; использовать её в различных видах деятельности.

### **Морфемика и словообразование**

#### **Выпускник научится:**

делить слова на морфемы на основе смыслового, грамматического и словообразовательного анализа слова;

различать изученные способы словообразования;

анализировать и самостоятельно составлять словообразовательные пары и словообразовательные цепочки слов;

применять знания и умения по морфемике и словообразованию в практике

правописания, а также при проведении грамматического и лексического анализа слов.

***Выпускник получит возможность научиться:***

- характеризовать словообразовательные цепочки и словообразовательные гнезда, устанавливая смысловую и структурную связь однокоренных слов;
- опознавать основные выразительные средства словообразования в художественной речи и оценивать их;
- извлекать необходимую информацию из морфемных, словообразовательных и этимологических словарей и справочников, в том числе мультимедийных;
- использовать этимологическую справку для объяснения правописания и лексического значения слова.

**Лексикология и фразеология**

**Выпускник научится:**

- проводить лексический анализ слова, характеризуя лексическое значение, принадлежность слова к группе однозначных или многозначных слов, указывая прямое и переносное значение слова, принадлежность слова к активной или пассивной лексике, а также указывая сферу употребления и стилистическую окраску слова;
- группировать слова по тематическим группам;
- подбирать к словам синонимы, антонимы;
- опознавать фразеологические обороты;
- соблюдать лексические нормы в устных и письменных высказываниях;
- использовать лексическую синонимию как средство исправления неоправданного повтора в речи и как средство связи предложений в тексте;
- опознавать основные виды тропов, построенных на переносном значении слова (метафора, эпитет, олицетворение);
- пользоваться различными видами лексических словарей (толковым словарём, словарём синонимов, антонимов, фразеологическим словарём и др.) и использовать полученную информацию в различных видах деятельности.

***Выпускник получит возможность научиться:***

- объяснять общие принципы классификации словарного состава русского языка;
- аргументировать различие лексического и грамматического значений слова;
- опознавать омонимы разных видов;
- оценивать собственную и чужую речь с точки зрения точного, уместного и выразительного словоупотребления;
- опознавать основные выразительные средства лексики и фразеологии в публицистической и художественной речи и оценивать их; объяснять особенности употребления лексических средств в текстах научного и официально-делового стилей речи;
- извлекать необходимую информацию из лексических словарей разного типа (толкового словаря, словарей синонимов, антонимов, устаревших слов, иностранных слов, фразеологического словаря и др.) и справочников, в том числе мультимедийных; использовать эту информацию в различных видах деятельности.

**Морфология**

**Выпускник научится:**

- опознавать самостоятельные (знаменательные) части речи и их формы, служебные части речи;
- анализировать слово с точки зрения его принадлежности к той или иной части речи;
- употреблять формы слов различных частей речи в соответствии с нормами современного русского литературного языка;
- применять морфологические знания и умения в практике правописания, в различных видах анализа;
- распознавать явления грамматической омонимии, существенные для решения орфографических и пунктуационных задач.

**Выпускник получит возможность научиться:**

- анализировать синонимические средства морфологии;
- различать грамматические омонимы;
- опознавать основные выразительные средства морфологии в публицистической и художественной речи и оценивать их; объяснять особенности употребления морфологических средств в текстах научного и официально-делового стилей речи;
- извлекать необходимую информацию из словарей грамматических трудностей, в том числе мультимедийных; использовать эту информацию в различных видах деятельности.

**Синтаксис****Выпускник научится:**

- опознавать основные единицы синтаксиса (словосочетание, предложение) и их виды;
- анализировать различные виды словосочетаний и предложений с точки зрения структурной и смысловой организации, функциональной предназначенности;
- употреблять синтаксические единицы в соответствии с нормами современного русского литературного языка;
- использовать разнообразные синонимические синтаксические конструкции в собственной речевой практике;
- применять синтаксические знания и умения в практике правописания, в различных видах анализа.

**Выпускник получит возможность научиться:**

- анализировать синонимические средства синтаксиса;
- опознавать основные выразительные средства синтаксиса в публицистической и художественной речи и оценивать их; объяснять особенности употребления синтаксических конструкций в текстах научного и официально-делового стилей речи;
- анализировать особенности употребления синтаксических конструкций с точки зрения их функционально-стилистических качеств, требований выразительности речи.

**Правописание: орфография и пунктуация****Выпускник научится:**

- соблюдать орфографические и пунктуационные нормы в процессе письма (в объёме содержания курса);
- объяснять выбор написания в устной форме (рассуждение) и письменной форме (с помощью графических символов);
- обнаруживать и исправлять орфографические и пунктуационные ошибки;
- извлекать необходимую информацию из орфографических словарей и справочников; использовать её в процессе письма.

**Выпускник получит возможность научиться:**

- демонстрировать роль орфографии и пунктуации в передаче смысловой стороны речи;
- извлекать необходимую информацию из мультимедийных орфографических словарей и справочников по правописанию; использовать эту информацию в процессе письма.

**Язык и культура**

**Выпускник научится:**

- выявлять единицы языка с национально-культурным компонентом значения в произведениях устного народного творчества, в художественной литературе и исторических текстах в том числе в текстах вологодских авторов: А.Яшина «Город гнева», В.И.Белова «Рассказы о всякой живности», «Бухтины Вологодские» «Вовка-сатюк», В.Ф. Тендрякова «Весенние перевертыши»;
- приводить примеры, которые доказывают, что изучение языка позволяет лучше узнать историю и культуру страны;
- уместно использовать правила русского речевого этикета в учебной деятельности и повседневной жизни.

**Выпускник получит возможность научиться:**

- характеризовать на отдельных примерах взаимосвязь языка, культуры и истории народа — носителя языка;
- анализировать и сравнивать русский речевой этикет с речевым этикетом отдельных народов России и мира.

**Литература. Родная литература:**

1) осознание значимости чтения и изучения литературы для своего дальнейшего развития; формирование потребности в систематическом чтении как средстве познания мира и себя в этом мире, гармонизации отношений человека и общества, многоаспектного диалога;

2) понимание литературы как одной из основных национально-культурных ценностей народа, как особого способа познания жизни;

3) обеспечение культурной самоидентификации, осознание коммуникативно-эстетических возможностей родного языка на основе изучения выдающихся произведений российской культуры, культуры своего народа, мировой культуры;

4) воспитание квалифицированного читателя со сформированным эстетическим вкусом, способного аргументировать своё мнение и оформлять его словесно в устных и письменных высказываниях разных жанров, создавать развёрнутые высказывания аналитического и интерпретирующего характера, участвовать в обсуждении прочитанного, сознательно планировать своё досуговое чтение;

5) развитие способности понимать литературные художественные произведения, отражающие разные этнокультурные традиции;

6) овладение процедурами смыслового и эстетического анализа текста на основе понимания принципиальных отличий литературного художественного текста от научного, делового, публицистического и т. п., формирование умений воспринимать, анализировать, критически оценивать и интерпретировать прочитанное, осознавать художественную картину жизни, отражённую в литературном произведении, на уровне не только эмоционального восприятия, но и интеллектуального осмысления.



Наиболее важные **предметные умения**, формируемые у обучающихся в результате освоения программы по литературе основной школы:

- определять тему и основную мысль произведения (5–6 кл.);
- владеть различными видами пересказа (5–6 кл.), пересказывать сюжет; выявлять особенности композиции, основной конфликт, вычленять фабулу (6–7 кл.);
- характеризовать героев-персонажей, давать их сравнительные характеристики (5–6 кл.); оценивать систему персонажей (6–7 кл.);
- находить основные изобразительно-выразительные средства, характерные для творческой манеры писателя, определять их художественные функции (5–7 кл.); выявлять особенности языка и стиля писателя (7–9 кл.);
- определять родо-жанровую специфику художественного произведения (5–9 кл.);
- объяснять свое понимание нравственно-философской, социально-исторической и эстетической проблематики произведений (7–9 кл.);
- выделять в произведениях элементы художественной формы и обнаруживать связи между ними (5–7 кл.), постепенно переходя к анализу текста; анализировать литературные произведения разных жанров (8–9 кл.);
- выявлять и осмысливать формы авторской оценки героев, событий, характер авторских взаимоотношений с «читателем» как адресатом произведения (в каждом классе – на своем уровне);
- пользоваться основными теоретико-литературными терминами и понятиями (в каждом классе – умение пользоваться терминами, изученными в этом и предыдущих классах) как инструментом анализа и интерпретации художественного текста;
- представлять развернутый устный или письменный ответ на поставленные вопросы (в каждом классе – на своем уровне); вести учебные дискуссии (7–9 кл.);
- собирать материал и обрабатывать информацию, необходимую для составления плана, тезисного плана, конспекта, доклада, написания аннотации, сочинения, эссе, литературно-творческой работы, создания проекта на заранее объявленную или самостоятельно/под руководством учителя выбранную литературную или публицистическую тему, для организации дискуссии (в каждом классе – на своем уровне);
- выражать личное отношение к художественному произведению, аргументировать свою точку зрения (в каждом классе – на своем уровне);
- выразительно читать с листа и наизусть произведения/фрагменты произведений художественной литературы, передавая личное отношение к произведению (5–9 класс);
- ориентироваться в информационном образовательном пространстве: работать с энциклопедиями, словарями, справочниками, специальной литературой (5–9 кл.); пользоваться каталогами библиотек, библиографическими указателями, системой поиска в Интернете (5–9 кл.) (в каждом классе – на своем уровне).

При оценке предметных результатов обучения литературе следует учитывать несколько **основных уровней сформированности читательской культуры**.

**I уровень** определяется наивно-реалистическим восприятием литературно-художественного произведения как истории из реальной жизни (сферы так называемой «первичной действительности»). Понимание текста на этом уровне осуществляется на основе буквальной «распаковки» смыслов; к художественному миру произведения читатель подходит с житейских позиций. Такое эмоциональное непосредственное восприятие, создает основу для формирования осмысленного и глубокого чтения, но с точки зрения эстетической еще не является достаточным. Оно *характеризуется*

способностями читателя воспроизводить содержание литературного произведения, отвечая на тестовые вопросы (устно, письменно) типа «Что? Кто? Где? Когда? Какой?», кратко выражать/определять свое эмоциональное отношение к событиям и героям – качества последних только называются/перечисляются; способность к обобщениям проявляется слабо.

К основным **видам деятельности**, позволяющим диагностировать возможности читателей I уровня, относятся акцентно-смысловое чтение; воспроизведение элементов содержания произведения в устной и письменной форме (изложение, действие по действия по заданному алгоритму с инструкцией); формулировка вопросов; составление системы вопросов и ответы на них (устные, письменные).

Условно им соответствуют следующие типы диагностических **заданий**:

- выразительно прочтите следующий фрагмент;
- определите, какие события в произведении являются центральными;
- определите, где и когда происходят описываемые события;
- опишите, каким вам представляется герой произведения, прокомментируйте слова героя;
- выделите в тексте наиболее непонятные (загадочные, удивительные и т. п.) для вас места;
- ответьте на поставленный учителем/автором учебника вопрос;
- определите, выделите, найдите, перечислите признаки, черты, повторяющиеся детали и т. п.

**II уровень** сформированности читательской культуры характеризуется тем, что обучающийся понимает обусловленность особенностей художественного произведения авторской волей, однако умение находить способы проявления авторской позиции у него пока отсутствуют. У читателей этого уровня формируется стремление размышлять над прочитанным, появляется умение выделять в произведении значимые в смысловом и эстетическом плане

отдельные элементы художественного произведения, а также возникает стремление находить и объяснять связи между ними. Читатель этого уровня пытается аргументированно отвечать на вопрос «Как устроен текст?», *умеет выделять крупные единицы произведения, пытается определять связи между ними для доказательства верности понимания темы, проблемы и идеи художественного текста.*

К основным **видам деятельности**, позволяющим диагностировать возможности читателей, достигших II уровня, можно отнести устное и письменное выполнение аналитических процедур с использованием теоретических понятий (нахождение элементов текста; наблюдение, описание, сопоставление и сравнение выделенных единиц;

объяснение функций каждого из элементов; установление связи между ними; создание комментария на основе сплошного и хронологически последовательного анализа – *пофразового* (при анализе стихотворений и небольших прозаических произведений – рассказов, новелл) или *поэтизодного*; проведение целостного и межтекстового анализа).

Условно им соответствуют следующие типы диагностических **заданий**:

- выделите, определите, найдите, перечислите признаки, черты, повторяющиеся детали и т. п.;
- покажите, какие особенности художественного текста проявляют позицию его автора;
- покажите, как в художественном мире произведения проявляются черты реального мира (как внешней для человека реальности, так и внутреннего мира человека);
- проанализируйте фрагменты, эпизоды текста (по предложенному алгоритму и без него);
- сопоставьте, сравните, найдите сходства и различия (как в одном тексте, так и между разными произведениями);
- определите жанр произведения, охарактеризуйте его особенности;

дайте свое рабочее определение следующему теоретико-литературному понятию.

Понимание текста на этом уровне читательской культуры осуществляется поверхностно; ученик знает формулировки теоретических понятий и может пользоваться ими при анализе произведения (например, может находить в тексте тропы, элементы композиции, признаки жанра), но не умеет пока делать «мостик» от этой информации к тематике, проблематике и авторской позиции.

**III уровень** определяется умением воспринимать произведение как художественное целое, концептуально осмыслять его в этой целостности, видеть воплощенный в нем авторский замысел. Читатель, достигший этого уровня, сумеет интерпретировать художественный смысл произведения, то есть отвечать на вопросы: «Почему (с какой целью?) произведение построено так, а не иначе? Какой художественный эффект дало именно такое построение, какой вывод на основе именно такого построения мы можем сделать о тематике, проблематике и авторской позиции в данном конкретном произведении?». К основным **видам деятельности**, позволяющим диагностировать возможности читателей, достигших III уровня, можно отнести устное или письменное истолкование художественных функций особенностей поэтики произведения, рассматриваемого в его целостности, а также истолкование смысла произведения как художественного целого;

создание эссе, научно-исследовательских заметок (статьи), доклада на конференцию, рецензии, сценария и т.п.

Условно им соответствуют следующие типы диагностических **заданий**:

- выделите, определите, найдите, перечислите признаки, черты, повторяющиеся детали и т. п.
- определите художественную функцию той или иной детали, приема и т.п.;
- определите позицию автора и способы ее выражения;
- проинтерпретируйте выбранный фрагмент произведения;
- объясните (устно, письменно) смысл названия произведения;
- озаглавьте предложенный текст (в случае если у литературного произведения нет заглавия);
- напишите сочинение-интерпретацию;
- напишите рецензию на произведение, не изучавшееся на уроках литературы.

Понимание текста на этом уровне читательской культуры осуществляется на основе «распаковки» смыслов художественного текста как дважды «закодированного» (естественным языком и специфическими художественными средствами).

Разумеется, ни один из перечисленных уровней читательской культуры не реализуется в чистом виде, тем не менее, условно можно считать, что читательское развитие школьников, обучающихся в **5–6 классах**, соответствует **первому уровню**; в

процессе литературного образования учеников **7–8 классов** формируется **второй ее уровень**; читательская культура учеников **9 класса** характеризуется появлением элементов третьего уровня.

Успешное освоение видов учебной деятельности, соответствующей разным уровням читательской культуры, и способность демонстрировать их во время экзаменационных испытаний служат критериями для определения степени подготовленности обучающихся основной школы.

## Устное народное творчество

### Выпускник научится:

- осознанно воспринимать и понимать фольклорный текст; различать фольклорные и литературные произведения, обращаться к пословицам, поговоркам, фольклорным образам, традиционным фольклорным приёмам в различных ситуациях речевого общения, сопоставлять фольклорную сказку и ее интерпретацию средствами других искусств (иллюстрация, мультипликация, художественный фильм);
- выделять нравственную проблематику фольклорных текстов как основу для развития представлений о нравственном идеале своего и русского народов, формирования представлений о русском национальном характере;
- видеть черты русского национального характера в героях русских сказок и былин, видеть черты национального характера своего народа в героях народных сказок и былин;
- учитывая жанрово-родовые признаки произведений устного народного творчества, выбирать фольклорные произведения для самостоятельного чтения;
- целенаправленно использовать малые фольклорные жанры в своих устных и письменных высказываниях;
- определять с помощью пословицы жизненную/вымышленную ситуацию;
- выразительно читать сказки и былины, соблюдая соответствующий интонационный рисунок устного рассказывания;
- пересказывать сказки, чётко выделяя сюжетные линии, не пропуская значимых композиционных элементов, используя в своей речи характерные для народных сказок художественные приёмы;
- выявлять в сказках характерные художественные приёмы и на этой основе определять жанровую разновидность сказки, отличать литературную сказку от фольклорной;
- видеть необычное в обычном, устанавливать неочевидные связи между предметами, явлениями, действиями, отгадывая или сочиняя загадку.

### Выпускник получит возможность научиться:

- сравнивая сказки, принадлежащие разным народам, видеть в них воплощение нравственного идеала конкретного народа (находить общее и различное с идеалом русского и своего народов);
- рассказывать о самостоятельно прочитанной сказке, былине, обосновывая свой выбор;
- сочинять сказку (в том числе и по пословице), былинку и/или придумывать сюжетные линии;
- сравнивая произведения героического эпоса разных народов (былинку и сагу, былинку и сказание), определять черты национального характера;
- выбирать произведения устного народного творчества разных народов для самостоятельного чтения, руководствуясь конкретными целевыми установками;
- устанавливать связи между фольклорными произведениями разных народов на уровне тематики, проблематики, образов (по принципу сходства и различия).

*-выделять наиболее важные особенности художественной словесности региона;*

*-рассказывать содержание изученных произведений фольклора и литературы;*

*-рассказывать основные факты жизни и творческого пути К. Н. Батюшкова, А. Я. Яшина, В. П. Астафьева, Н. М. Рубцова, В. И. Белова; литературные места Вологодчины; не менее 5 стихотворений поэтов Вологодского края наизусть; предусмотренные региональным стандартом понятия.*

## **Древнерусская литература. Русская литература XVIII в. Русская литература XIX—XX вв. Литература народов России. Зарубежная литература**

### **Выпускник научится:**

- осознанно воспринимать художественное произведение в единстве формы и содержания; адекватно понимать художественный текст и давать его смысловой анализ; интерпретировать прочитанное, устанавливать поле читательских ассоциаций, отбирать произведения для чтения;
- воспринимать художественный текст как произведение искусства, послание автора читателю, современнику и потомку;
- определять для себя актуальную и перспективную цели чтения художественной литературы; выбирать произведения для самостоятельного чтения;
- выявлять и интерпретировать авторскую позицию, определяя своё к ней отношение, и на этой основе формировать собственные ценностные ориентации;
- определять актуальность произведений для читателей разных поколений и вступать в диалог с другими читателями;
- анализировать и истолковывать произведения разной жанровой природы, аргументированно формулируя своё отношение к прочитанному;
- создавать собственный текст аналитического и интерпретирующего характера в различных форматах;
- сопоставлять произведение словесного искусства и его воплощение в других искусствах;
- работать с разными источниками информации и владеть основными способами ее обработки и презентации.

### **Выпускник получит возможность научиться:**

- выбирать путь анализа произведения, адекватный жанрово-родовой природе художественного текста;
- дифференцировать элементы поэтики художественного текста, видеть их художественную и смысловую функцию;
- сопоставлять «чужие» тексты интерпретирующего характера, аргументировано оценивать их;
- оценивать интерпретацию художественного текста, созданную средствами других искусств;
- создавать собственную интерпретацию изученного текста средствами других искусств;
- сопоставлять произведения русской и мировой литературы самостоятельно (или под руководством учителя), определяя линии сопоставления, выбирая аспект для сопоставительного анализа;
- вести самостоятельную проектно-исследовательскую деятельность и оформлять её результаты в разных форматах (работа исследовательского характера, реферат, проект).

### **Родной язык и родная литература**

В учебном плане предметная область «**Родной язык и родная литература на родном языке**» реализуется в предметной области «**Русский язык и литература**», так как именно русский язык является родным для учащихся школы.

## **Родной язык и родная литература**

Изучение предметной области "Родной язык и родная литература" должно

обеспечить: воспитание ценностного отношения к родному языку и родной литературе как хранителю культуры, включение в культурно-языковое поле своего народа;

приобщение к литературному наследию своего народа;

формирование причастности к свершениям и традициям своего народа, осознание исторической преемственности поколений, своей ответственности за сохранение культуры народа;

обогащение активного и потенциального словарного запаса, развитие у

обучающихся культуры владения родным языком во всей полноте его функциональных возможностей в соответствии с нормами устной и письменной речи, правилами речевого этикета;

получение знаний о родном языке как системе и как развивающемся явлении, о его уровнях и единицах, о закономерностях его функционирования, освоение базовых понятий лингвистики, формирование аналитических умений в отношении языковых единиц и текстов разных функционально-смысловых типов и жанров.

Предметные результаты изучения предметной области "Родной язык и родная литература" должны отражать:

### **Родной язык:**

1) совершенствование видов речевой деятельности (аудирования, чтения, говорения и письма), обеспечивающих эффективное взаимодействие с окружающими людьми в ситуациях формального и неформального межличностного и межкультурного общения;

2) понимание определяющей роли языка в развитии интеллектуальных и творческих способностей личности в процессе образования и самообразования;

3) использование коммуникативно-эстетических возможностей родного языка;

4) расширение и систематизацию научных знаний о родном языке; осознание взаимосвязи его уровней и единиц; освоение базовых понятий лингвистики, основных единиц и грамматических категорий родного языка;

5) формирование навыков проведения различных видов анализа слова (фонетического, морфемного, словообразовательного, лексического, морфологического), синтаксического анализа словосочетания и предложения, а также многоаспектного анализа текста;

6) обогащение активного и потенциального словарного запаса, расширение объема используемых в речи грамматических средств для свободного выражения мыслей и чувств на родном языке адекватно ситуации и стилю общения;

7) овладение основными стилистическими ресурсами лексики и фразеологии родного языка, основными нормами родного языка (орфоэпическими, лексическими, грамматическими, орфографическими, пунктуационными), нормами речевого этикета; приобретение опыта их использования в речевой практике при создании устных и письменных высказываний; стремление к речевому самосовершенствованию;

8) формирование ответственности за языковую культуру как общечеловеческую ценность.

### **Родная литература:**

1) осознание значимости чтения и изучения родной литературы для своего

дальнейшего развития; формирование потребности в систематическом чтении как средстве познания мира и себя в этом мире, гармонизации отношений человека и общества, многоаспектного диалога;

2) понимание родной литературы как одной из основных национально-культурных ценностей народа, как особого способа познания жизни;

3) обеспечение культурной самоидентификации, осознание коммуникативно-эстетических возможностей родного языка на основе изучения выдающихся произведений культуры своего народа, российской и мировой культуры;

4) воспитание квалифицированного читателя со сформированным эстетическим вкусом, способного аргументировать свое мнение и оформлять его словесно в устных и письменных высказываниях разных жанров, создавать развернутые высказывания аналитического и интерпретирующего характера, участвовать в обсуждении прочитанного, сознательно планировать свое досуговое чтение;

5) развитие способности понимать литературные художественные произведения, отражающие разные этнокультурные традиции;

6) овладение процедурами смыслового и эстетического анализа текста на основе понимания принципиальных отличий литературного художественного текста от научного, делового, публицистического и т.п., формирование умений воспринимать, анализировать, критически оценивать и интерпретировать прочитанное, осознавать художественную картину жизни, отраженную в литературном произведении, на уровне не только эмоционального восприятия, но и интеллектуального осмысления.

#### **1.2.5.4. Иностранный язык (английский или немецкий).**

Изучение предметной области "Иностранные языки" должно обеспечить:

приобщение к культурному наследию стран изучаемого иностранного языка,

воспитание ценностного отношения к иностранному языку как инструменту познания и достижения взаимопонимания между людьми и народами;

осознание тесной связи между овладением иностранными языками и личностным, социальным и профессиональным ростом;

формирование коммуникативной иноязычной компетенции (говорение, аудирование, чтение и письмо), необходимой для успешной социализации и самореализации; обогащение активного и потенциального словарного запаса, развитие у обучающихся культуры владения иностранным языком в соответствии с требованиями к нормам устной и письменной речи, правилами речевого этикета.

Предметные результаты изучения предметной области "Иностранные языки"

должны отражать:

- 1) формирование дружелюбного и толерантного отношения к ценностям иных культур, оптимизма и выраженной личностной позиции в восприятии мира, в развитии национального самосознания на основе знакомства с жизнью своих сверстников в других странах, с образцами зарубежной литературы разных жанров, с учетом достигнутого обучающимися уровня иноязычной компетентности;
- 2) формирование и совершенствование иноязычной коммуникативной компетенции; расширение и систематизацию знаний о языке, расширение лингвистического кругозора и лексического запаса, дальнейшее овладение общей речевой культурой;
- 3) достижение допорогового уровня иноязычной коммуникативной компетенции;
- 4) создание основы для формирования интереса к совершенствованию достигнутого уровня владения изучаемым иностранным языком, в том числе на основе самонаблюдения и самооценки, к изучению второго/третьего иностранного языка, к использованию иностранного языка как средства получения информации, позволяющего расширять свои знания в других предметных областях".

### **Коммуникативные умения**

#### **Говорение. Диалогическая речь**

##### **Выпускник научится:**

- вести диалог (диалог этикетного характера, диалог—расспрос, диалог побуждение к действию; комбинированный диалог) в стандартных ситуациях неофициального общения в рамках освоенной тематики, соблюдая нормы речевого этикета, принятые в стране изучаемого языка.

##### **Выпускник получит возможность научиться:**

- вести диалог-обмен мнениями;
- брать и давать интервью;
- вести диалог-расспрос на основе нелинейного текста (таблицы, диаграммы и т. д.).

#### **Говорение. Монологическая речь**

##### **Выпускник научится:**

- строить связное монологическое высказывание с опорой на зрительную наглядность и/или вербальные опоры (ключевые слова, план, вопросы) в рамках освоенной тематики;
- описывать события с опорой на зрительную наглядность и/или вербальную опору (ключевые слова, план, вопросы);
- давать краткую характеристику реальных людей и литературных персонажей;
- передавать основное содержание прочитанного текста с опорой или без опоры на текст, ключевые слова/ план/ вопросы;



- описывать картинку/ фото с опорой или без опоры на ключевые слова/ план/ вопросы.

#### **Выпускник получит возможность научиться:**

- *делать сообщение на заданную тему на основе прочитанного;*
- *комментировать факты из прочитанного/ прослушанного текста, выражать и аргументировать свое отношение к прочитанному/ прослушанному;*
- *кратко высказываться без предварительной подготовки на заданную тему в соответствии с предложенной ситуацией общения;*
- *кратко высказываться с опорой на нелинейный текст (таблицы, диаграммы, расписание и т. п.);*
- *кратко излагать результаты выполненной проектной работы.*
- *высказываться по темам: погода в нашей местности, моя семья, мой питомец, достопримечательности нашего края, традиции и праздники нашего края, флора и фауна нашей местности, выдающиеся люди нашего региона, СМИ в нашем регионе (Вологодской области).*

#### **Аудирование**

##### **Выпускник научится:**

- воспринимать на слух и понимать основное содержание несложных аутентичных текстов, содержащих некоторое количество неизученных языковых явлений;
- воспринимать на слух и понимать нужную/интересующую/ запрашиваемую информацию в аутентичных текстах, содержащих как изученные языковые явления, так и некоторое количество неизученных языковых явлений.

##### **Выпускник получит возможность научиться:**

- *выделять основную тему в воспринимаемом на слух тексте;*
- *использовать контекстуальную или языковую догадку при восприятии на слух текстов, содержащих незнакомые слова.*

#### **Чтение**

##### **Выпускник научится:**

читать и понимать основное содержание несложных аутентичных текстов, содержащие отдельные неизученные языковые явления; *в том числе развивать навыки ознакомительного чтения на материалах по Вологодской области: об известных людях Вологодской области, Вологодской области; о достопримечательностях;*

- читать и находить в несложных аутентичных текстах, содержащих отдельные неизученные языковые явления, нужную/интересующую/ запрашиваемую информацию, представленную в явном и в неявном виде;

- читать и полностью понимать несложные аутентичные тексты, построенные на изученном языковом материале;

- выразительно читать вслух небольшие построенные на изученном языковом материале аутентичные тексты, демонстрируя понимание прочитанного.

#### **Выпускник получит возможность научиться:**

- *устанавливать причинно-следственную взаимосвязь фактов и событий, изложенных в несложном аутентичном тексте;*

- *восстанавливать текст из разрозненных абзацев или путем добавления выпущенных фрагментов.*

#### **Письменная речь**

##### **Выпускник научится:**

- заполнять анкеты и формуляры, сообщая о себе основные сведения (имя, фамилия, пол, возраст, гражданство, национальность, адрес и т. д.);

- писать короткие поздравления с днем рождения и другими праздниками, с употреблением формул речевого этикета, принятых в стране изучаемого языка, выражать пожелания (объемом 30–40 слов, включая адрес);

- писать личное письмо в ответ на письмо-стимул с употреблением формул речевого этикета, принятых в стране изучаемого языка: сообщать краткие сведения о себе и запрашивать аналогичную информацию о друге по переписке; выражать благодарность, извинения, просьбу; давать совет и т. д. (объемом 100–120 слов, включая адрес);

- писать небольшие письменные высказывания с опорой на образец/ план.

##### **Выпускник получит возможность научиться:**

- *делать краткие выписки из текста с целью их использования в собственных устных высказываниях;*

- *писать электронное письмо (e-mail) зарубежному другу в ответ на электронное письмо-стимул;*

- *составлять план/ тезисы устного или письменного сообщения;*

- *кратко излагать в письменном виде результаты проектной деятельности;*
- *писать небольшое письменное высказывание с опорой на нелинейный текст (таблицы, диаграммы и т. п.).*

### **Языковые навыки и средства оперирования ими**

#### **Орфография и пунктуация**

##### **Выпускник научится:**

- правильно писать изученные слова;
- правильно ставить знаки препинания в конце предложения: точку в конце повествовательного предложения, вопросительный знак в конце вопросительного предложения, восклицательный знак в конце восклицательного предложения;
- расставлять в личном письме знаки препинания, диктуемые его форматом, в соответствии с нормами, принятыми в стране изучаемого языка.

##### **Выпускник получит возможность научиться:**

- *сравнивать и анализировать буквосочетания английского языка и их транскрипцию.*

#### **Фонетическая сторона речи**

##### **Выпускник научится:**

- различать на слух и адекватно, без фонематических ошибок, ведущих к сбою коммуникации, произносить слова изучаемого иностранного языка;
- соблюдать правильное ударение в изученных словах;
- различать коммуникативные типы предложений по их интонации;
- членить предложение на смысловые группы;
- адекватно, без ошибок, ведущих к сбою коммуникации, произносить фразы с точки зрения их ритмико-интонационных особенностей (побудительное предложение; общий, специальный, альтернативный и разделительный вопросы), в том числе, соблюдая правило отсутствия фразового ударения на служебных словах.

##### **Выпускник получит возможность научиться:**

- *выражать модальные значения, чувства и эмоции с помощью интонации;*

- различать британские и американские варианты английского языка в прослушанных высказываниях.

## **Лексическая сторона речи**

### **Выпускник научится:**

- узнавать в письменном и звучащем тексте изученные лексические единицы (слова, словосочетания, реплики-клише речевого этикета), в том числе многозначные в пределах тематики основной школы;
- употреблять в устной и письменной речи в их основном значении изученные лексические единицы (слова, словосочетания, реплики-клише речевого этикета), в том числе многозначные, в пределах тематики основной школы в соответствии с решаемой коммуникативной задачей;
- соблюдать существующие в английском языке нормы лексической сочетаемости;
- распознавать и образовывать родственные слова с использованием словосложения и конверсии в пределах тематики основной школы в соответствии с решаемой коммуникативной задачей;
- распознавать и образовывать родственные слова с использованием аффиксации в пределах тематики основной школы в соответствии с решаемой коммуникативной задачей:
  - глаголы при помощи аффиксов *dis-*, *mis-*, *re-*, *-ze/-ise*;
  - имена существительные при помощи суффиксов *-or/ -er*, *-ist*, *-sion/-tion*, *-nce/-ence*, *-ment*, *-ity*, *-ness*, *-ship*, *-ing*;
  - имена прилагательные при помощи аффиксов *inter-*; *-y*, *-ly*, *-ful*, *-al*, *-ic*, *-ian/an*, *-ing*; *-ous*, *-able/ible*, *-less*, *-ive*;
  - наречия при помощи суффикса *-ly*;
  - имена существительные, имена прилагательные, наречия при помощи отрицательных префиксов *un-*, *im-/in-*;
  - числительные при помощи суффиксов *-teen*, *-ty*; *-th*.

### **Выпускник получит возможность научиться:**

- распознавать и употреблять в речи в нескольких значениях многозначные слова, изученные в пределах тематики основной школы;
- знать различия между явлениями синонимии и антонимии; употреблять в речи изученные синонимы и антонимы адекватно ситуации общения;

- *распознавать и употреблять в речи наиболее распространенные фразовые глаголы;*
- *распознавать принадлежность слов к частям речи по аффиксам;*
- *распознавать и употреблять в речи различные средства связи в тексте для обеспечения его целостности (firstly, to begin with, however, as for me, finally, at last, etc.);*
- *использовать языковую догадку в процессе чтения и аудирования (догадываться о значении незнакомых слов по контексту, по сходству с русским/ родным языком, по словообразовательным элементам).*

## **Грамматическая сторона речи**

### **Выпускник научится:**

- оперировать в процессе устного и письменного общения основными синтаксическими конструкциями и морфологическими формами в соответствии с коммуникативной задачей в коммуникативно-значимом контексте:
  - *распознавать и употреблять в речи различные коммуникативные типы предложений: повествовательные (в утвердительной и отрицательной форме) вопросительные (общий, специальный, альтернативный и разделительный вопросы), побудительные (в утвердительной и отрицательной форме) и восклицательные;*
  - *распознавать и употреблять в речи распространенные и нераспространенные простые предложения, в том числе с несколькими обстоятельствами, следующими в определенном порядке;*
    - *распознавать и употреблять в речи предложения с начальным *It*;*
    - *распознавать и употреблять в речи предложения с начальным *There + to be*;*
    - *распознавать и употреблять в речи сложносочиненные предложения с сочинительными союзами *and, but, or*;*
    - *распознавать и употреблять в речи сложноподчиненные предложения с союзами и союзными словами *because, if, that, who, which, what, when, where, how, why*;*
    - *использовать косвенную речь в утвердительных и вопросительных предложениях в настоящем и прошедшем времени;*
    - *распознавать и употреблять в речи условные предложения реального характера (Conditional I – *If I see Jim, I'll invite him to our school party*) и нереального характера (Conditional II – *If I were you, I would start learning French*);*

- распознавать и употреблять в речи имена существительные в единственном числе и во множественном числе, образованные по правилу, и исключения;
- распознавать и употреблять в речи существительные с определенным/ неопределенным/нулевым артиклем;
- распознавать и употреблять в речи местоимения: личные (в именительном и объектном падежах, в абсолютной форме), притяжательные, возвратные, указательные, неопределенные и их производные, относительные, вопросительные;
- распознавать и употреблять в речи имена прилагательные в положительной, сравнительной и превосходной степенях, образованные по правилу, и исключения;
- распознавать и употреблять в речи наречия времени и образа действия и слова, выражающие количество (*many/much, few/a few, little/a little*); наречия в положительной, сравнительной и превосходной степенях, образованные по правилу и исключения;
- распознавать и употреблять в речи количественные и порядковые числительные;
- распознавать и употреблять в речи глаголы в наиболее употребительных временных формах действительного залога: Present Simple, Future Simple и Past Simple, Present и Past Continuous, Present Perfect;
- распознавать и употреблять в речи различные грамматические средства для выражения будущего времени: Simple Future, *to be going to*, Present Continuous;
- распознавать и употреблять в речи модальные глаголы и их эквиваленты (*may, can, could, be able to, must, have to, should*);
- распознавать и употреблять в речи глаголы в следующих формах страдательного залога: Present Simple Passive, Past Simple Passive;
- распознавать и употреблять в речи предлоги места, времени, направления; предлоги, употребляемые при глаголах в страдательном залоге.

**Выпускник получит возможность научиться:**

- *распознавать сложноподчиненные предложения с придаточными: времени с союзом since; цели с союзом so that; условия с союзом unless; определительными с союзами who, which, that;*
- *распознавать и употреблять в речи сложноподчиненные предложения с союзами whoever, whatever, however, whenever;*
- *распознавать и употреблять в речи предложения с конструкциями as ... as; not so ... as; either ... or; neither ... nor;*

- *распознавать и употреблять в речи предложения с конструкцией I wish;*
- *распознавать и употреблять в речи конструкции с глаголами на -ing: to love/hate doing something; Stop talking;*
- *распознавать и употреблять в речи конструкции It takes me ...to do something; to look / feel / be happy;*
- *распознавать и употреблять в речи определения, выраженные прилагательными, в правильном порядке их следования;*
- *распознавать и употреблять в речи глаголы во временных формах действительного залога: Past Perfect, Present Perfect Continuous, Future-in-the-Past;*
- *распознавать и употреблять в речи глаголы в формах страдательного залога Future Simple Passive, Present Perfect Passive;*
- *распознавать и употреблять в речи модальные глаголы need, shall, might, would;*
- *распознавать по формальным признакам и понимать значение неличных форм глагола (инфинитива, герундия, причастия I и II, отглагольного существительного) без различения их функций и употреблять их в речи;*
- *распознавать и употреблять в речи словосочетания «Причастие I+существительное» (a playing child) и «Причастие II+существительное» (a written poem).*

### **Социокультурные знания и умения**

#### **Выпускник научится:**

- *употреблять в устной и письменной речи в ситуациях формального и неформального общения основные нормы речевого этикета, принятые в странах изучаемого языка;*
- *представлять родную страну и культуру на английском языке;*
- *понимать социокультурные реалии при чтении и аудировании в рамках изученного материала.*

#### **Выпускник получит возможность научиться:**

- *использовать социокультурные реалии при создании устных и письменных высказываний;*
- *находить сходство и различие в традициях родной страны и страны/стран изучаемого языка.*

### **Компенсаторные умения**

#### **Выпускник научится:**

- *выходить из положения при дефиците языковых средств: использовать переспрос при говорении.*

**Выпускник получит возможность научиться:**

- *использовать перифраз, синонимические и антонимические средства при говорении;*
- пользоваться языковой и контекстуальной догадкой при аудировании и чтении.

**1.2.5.4. Второй иностранный язык (немецкий язык, английский язык)**

**Коммуникативные умения**

**Говорение. Диалогическая речь**

**Выпускник научится:**

- вести диалог (диалог этикетного характера, диалог-расспрос, диалог побуждение к действию; комбинированный диалог) в стандартных ситуациях неофициального общения в рамках освоенной тематики, соблюдая нормы речевого этикета, принятые в стране изучаемого языка.

**Выпускник получит возможность научиться:**

- *вести диалог-обмен мнениями;*
- *брать и давать интервью;*
- *вести диалог-расспрос на основе нелинейного текста (таблицы, диаграммы и т. д.)*

**Говорение. Монологическая речь**

**Выпускник научится:**

- строить связное монологическое высказывание с опорой на зрительную наглядность и/или вербальные опоры (ключевые слова, план, вопросы) в рамках освоенной тематики;
- описывать события с опорой на зрительную наглядность и/или вербальную опору (ключевые слова, план, вопросы);
- давать краткую характеристику реальных людей и литературных персонажей;
- передавать основное содержание прочитанного текста с опорой или без опоры на текст, ключевые слова/план/вопросы;
- описывать картинку/фото с опорой или без опоры на ключевые слова/план/вопросы.

**Выпускник получит возможность научиться:**

- *делать сообщение на заданную тему на основе прочитанного;*



- комментировать факты из прочитанного/прослушанного текста, выражать и аргументировать свое отношение к прочитанному/прослушанному;

- кратко высказываться без предварительной подготовки на заданную тему в соответствии с предложенной ситуацией общения;

- кратко высказываться с опорой на нелинейный текст (таблицы, диаграммы, расписание и т. п.)

- кратко излагать результаты выполненной проектной работы.

- *Моя школа, мое хобби, природа родного края в разныен времена года, праздники Вашкинского района, мои домашние питомцы, семейные традиции, праздники в моей семье, охрана окружающей среды в Вашкинском районе.*

### **Аудирование**

#### **Выпускник научится:**

- воспринимать на слух и понимать основное содержание несложных аутентичных текстов, содержащих некоторое количество неизученных языковых явлений;

- воспринимать на слух и понимать нужную/интересующую/запрашиваемую информацию в аутентичных текстах, содержащих как изученные языковые явления, так и некоторое количество неизученных языковых явлений.

#### **Выпускник получит возможность научиться:**

- выделять основную тему в воспринимаемом на слух тексте;

- использовать контекстуальную или языковую догадку при восприятии на слух текстов, содержащих незнакомые слова.

### **Чтение**

#### **Выпускник научится:**

- читать и понимать основное содержание несложных аутентичных текстов, содержащие отдельные неизученные языковые явления;

- читать и находить в несложных аутентичных текстах, содержащих отдельные неизученные языковые явления, нужную/интересующую/запрашиваемую информацию, представленную в явном и в неявном виде;

- читать и полностью понимать несложные аутентичные тексты, построенные на изученном языковом материале;

- выразительно читать вслух небольшие построенные на изученном языковом материале аутентичные тексты, демонстрируя понимание прочитанного.

#### **Выпускник получит возможность научиться:**

- *устанавливать причинно-следственную взаимосвязь фактов и событий, изложенных в несложном аутентичном тексте;*
- *восстанавливать текст из разрозненных абзацев или путем добавления выпущенных фрагментов.*

#### **Письменная речь**

##### **Выпускник научится:**

- заполнять анкеты и формуляры, сообщая о себе основные сведения (имя, фамилия, пол, возраст, гражданство, национальность, адрес и т. д.);
- писать короткие поздравления с днем рождения и другими праздниками, с употреблением формул речевого этикета, принятых в стране изучаемого языка, выражать пожелания (объемом 30–40 слов, включая адрес);
- писать личное письмо в ответ на письмо-стимул с употреблением формул речевого этикета, принятых в стране изучаемого языка: сообщать краткие сведения о себе и запрашивать аналогичную информацию о друге по переписке; выражать благодарность, извинения, просьбу; давать совет и т. д. (объемом 120 слов, включая адрес);
- писать небольшие письменные высказывания с опорой на образец/план.

##### **Выпускник получит возможность научиться:**

- *делать краткие выписки из текста с целью их использования в собственных устных высказываниях;*
- *писать электронное письмо (e-mail) зарубежному другу в ответ на электронное письмо-стимул;*
- *составлять план/тезисы устного или письменного сообщения;*
- *кратко излагать в письменном виде результаты проектной деятельности;*
- *писать небольшое письменное высказывание с опорой на нелинейный текст (таблицы, диаграммы и т. п.).*

#### **Языковые навыки и средства оперирования ими**

##### **Орфография и пунктуация**

##### **Выпускник научится:**

- правильно писать изученные слова;
- правильно ставить знаки препинания в конце предложения: точку в конце повествовательного предложения, вопросительный знак в конце вопросительного предложения, восклицательный знак в конце восклицательного предложения;
- расставлять в личном письме знаки препинания, диктуемые его форматом, в соответствии с нормами, принятыми в стране изучаемого языка.

**Выпускник получит возможность научиться:**

- *сравнивать и анализировать буквосочетания немецкого языка и их транскрипцию.*

**Фонетическая сторона речи**

**Выпускник научится:**

- различать на слух и адекватно, без фонематических ошибок, ведущих к сбою коммуникации, произносить слова изучаемого иностранного языка;
- соблюдать правильное ударение в изученных словах;
- различать коммуникативные типы предложений по их интонации;
- членить предложение на смысловые группы;
- адекватно, без ошибок, ведущих к сбою коммуникации, произносить фразы с точки зрения их ритмико-интонационных особенностей (побудительное предложение; общий, специальный, альтернативный и разделительный вопросы), в том числе, соблюдая правило отсутствия фразового ударения на служебных словах.

**Выпускник получит возможность научиться:**

- *выражать модальные значения, чувства и эмоции с помощью интонации;*

**Лексическая сторона речи**

**Выпускник научится:**

- узнавать в письменном и звучащем тексте изученные лексические единицы (слова, словосочетания, реплики-клише речевого этикета), в том числе многозначные в пределах тематики основной школы;

- употреблять в устной и письменной речи в их основном значении изученные лексические единицы (слова, словосочетания, реплики-клише речевого этикета), в том числе многозначные, в пределах тематики основной школы в соответствии с решаемой коммуникативной задачей;

- соблюдать существующие в немецком языке нормы лексической сочетаемости;

- распознавать и образовывать родственные слова с использованием словосложения и конверсии в пределах тематики основной школы в соответствии с решаемой коммуникативной задачей;

- распознавать и образовывать родственные слова в пределах тематики основной школы в соответствии с решаемой коммуникативной задачей.

#### **Выпускник получит возможность научиться:**

- *распознавать и употреблять в речи в нескольких значениях многозначные слова, изученные в пределах тематики основной школы;*

- *знать различия между явлениями синонимии и антонимии; употреблять в речи изученные синонимы и антонимы адекватно ситуации общения;*

- *распознавать и употреблять в речи наиболее распространенные фразовые глаголы;*

- *распознавать принадлежность слов к частям речи по аффиксам;*

- *распознавать и употреблять в речи различные средства связи в тексте для обеспечения его целостности ;*

- *использовать языковую догадку в процессе чтения и аудирования (догадываться о значении незнакомых слов по контексту, по сходству с русским/ родным языком, по словообразовательным элементам).*

#### **Грамматическая сторона речи**

##### **Выпускник научится:**

- оперировать в процессе устного и письменного общения основными синтаксическими конструкциями и морфологическими формами в соответствии с коммуникативной задачей в коммуникативно-значимом контексте:

- распознавать и употреблять в речи различные коммуникативные типы предложений: повествовательные (в утвердительной и отрицательной форме) вопросительные (общий, специальный, альтернативный и разделительный вопросы), побудительные (в утвердительной и отрицательной форме) и восклицательные;
- распознавать и употреблять в речи распространенные и нераспространенные простые предложения, в том числе с несколькими обстоятельствами, следующими в определенном порядке;
- распознавать и употреблять в речи предложения с начальным *It*;
- распознавать и употреблять в речи предложения с начальным *There+to be*;
- распознавать и употреблять в речи сложносочиненные предложения с сочинительными союзами *and, but, or*;
- распознавать и употреблять в речи сложноподчиненные предложения с союзами и союзными словами *because, if, that, who, which, what, when, where, how, why*;
- использовать косвенную речь в утвердительных и вопросительных предложениях в настоящем и прошедшем времени;
- распознавать и употреблять в речи условные предложения реального характера (Conditional I – *If I see Jim, I'll invite him to our school party*) и нереального характера (Conditional II – *If I were you, I would start learning French*);
- распознавать и употреблять в речи имена существительные в единственном числе и во множественном числе, образованные по правилу, и исключения;
- распознавать и употреблять в речи существительные с определенным/неопределенным/нулевым артиклем;
- распознавать и употреблять в речи местоимения: личные (в именительном и объектном падежах, в абсолютной форме), притяжательные, возвратные, указательные, неопределенные и их производные, относительные, вопросительные;
- распознавать и употреблять в речи имена прилагательные в положительной, сравнительной и превосходной степенях, образованные по правилу, и исключения;
- распознавать и употреблять в речи наречия времени и образа действия и слова, выражающие количество (*many/much, few/a few, little/a little*); наречия в положительной, сравнительной и превосходной степенях, образованные по правилу и исключения;
- распознавать и употреблять в речи количественные и порядковые числительные;

- распознавать и употреблять в речи глаголы в наиболее употребительных временных формах действительного залога: Present Simple, Future Simple и Past Simple, Present и Past Continuous, Present Perfect;
- распознавать и употреблять в речи различные грамматические средства для выражения будущего времени: Simple Future, *to be going to*, Present Continuous;
- распознавать и употреблять в речи модальные глаголы и их эквиваленты (*may, can, could, be able to, must, have to, should*);
- распознавать и употреблять в речи глаголы в следующих формах страдательного залога: Present Simple Passive, Past Simple Passive;
- распознавать и употреблять в речи предлоги места, времени, направления; предлоги, употребляемые при глаголах в страдательном залоге.

**Выпускник получит возможность научиться:**

- *распознавать сложноподчиненные предложения с придаточными: времени с союзом since; цели с союзом so that; условия с союзом unless; определительными с союзами who, which, that;*
- *распознавать и употреблять в речи сложноподчиненные предложения с союзами whoever, whatever, however, whenever;*
- *распознавать и употреблять в речи предложения с конструкциями as ... as; not so ... as; either ... or; neither ... nor;*
- *распознавать и употреблять в речи предложения с конструкцией I wish;*
- *распознавать и употреблять в речи конструкции с глаголами на -ing: to love/hate doing something; Stop talking;*
- *распознавать и употреблять в речи конструкции It takes me ... to do something; to look/feel/be happy;*
- *распознавать и употреблять в речи определения, выраженные прилагательными, в правильном порядке их следования;*
- *распознавать и употреблять в речи глаголы во временных формах действительного залога: Past Perfect, Present Perfect Continuous, Future-in-the-Past;*
- *распознавать и употреблять в речи глаголы в формах страдательного залога Future Simple Passive, Present Perfect Passive;*
- *распознавать и употреблять в речи модальные глаголы need, shall, might, would;*
- *распознавать по формальным признакам и понимать значение неличных форм глагола (инфинитива, герундия, причастия I и II, отглагольного существительного) без различения их функций и употреблять их в речи;*

- *распознавать и употреблять в речи словосочетания «Причастие I+существительное» (a playing child) и «Причастие II+существительное» (a written poem).*

### **Социокультурные знания и умения**

#### **Выпускник научится:**

- *употреблять в устной и письменной речи в ситуациях формального и неформального общения основные нормы речевого этикета, принятые в странах изучаемого языка;*
- *представлять родную страну и культуру на английском языке;*
- *понимать социокультурные реалии при чтении и аудировании в рамках изученного материала*

#### **Выпускник получит возможность научиться:**

- *использовать социокультурные реалии при создании устных и письменных высказываний;*
- *находить сходство и различие в традициях родной страны и страны/стран изучаемого языка.*

### **Компенсаторные умения**

#### **Выпускник научится:**

- *выходить из положения при дефиците языковых средств: использовать переспрос при говорении.*

#### **Выпускник получит возможность научиться:**

- *использовать перифраз, синонимические и антонимические средства при говорении;*
- *пользоваться языковой и контекстуальной догадкой при аудировании и чтении.*

### **1.2.5.5. История России. Всеобщая история<sup>1</sup>**

**Предметные результаты** освоения курса истории на уровне основного общего образования предполагают, что у учащегося сформированы:

- целостные представления об историческом пути человечества, разных народов и государств как необходимой основы миропонимания и познания современного общества; о преемственности исторических эпох и непрерывности исторических процессов; о месте и роли России в мировой истории;
- базовые исторические знания об основных этапах и закономерностях развития человеческого общества с древности до наших дней;
- способность применять понятийный аппарат исторического знания и приемы исторического анализа для раскрытия сущности и значения событий и явлений прошлого и современности;
- способность применять исторические знания для осмысления общественных событий и явлений прошлого и современности;
- умение искать, анализировать, систематизировать и оценивать историческую информацию различных исторических и современных источников, раскрывая ее социальную принадлежность и познавательную ценность; способность определять и аргументировать свое отношение к ней;
- умение работать с письменными, изобразительными и вещественными историческими источниками, понимать и интерпретировать содержащуюся в них информацию;
- уважение к мировому и отечественному историческому наследию, культуре своего и других народов; готовность применять исторические знания для выявления и сохранения исторических и культурных памятников своей страны и мира.

### **История Древнего мира (5 класс)**

---

<sup>1</sup> Планируемые результаты представлены в виде общего перечня для курсов отечественной и всеобщей истории. Это объясняется тем, что при разработке планируемых результатов за основу принята структура познавательной деятельности школьников. В широком смысле речь идет о методологической общности. В то же время общий перечень способствует установлению содержательных связей курсов отечественной и всеобщей истории, что всегда является актуальной задачей для преподавателей. В календарно-тематическом планировании и в методических разработках планируемые результаты могут конкретизироваться применительно к курсу, разделу, теме.



**Выпускник научится:**

- определять место исторических событий во времени, объяснять смысл основных хронологических понятий, терминов (тысячелетие, век, до нашей эры, нашей эры);
- использовать историческую карту как источник информации о расселении человеческих общностей в эпохи первобытности и Древнего мира, расположении древних цивилизаций и государств, местах важнейших событий;
- проводить поиск информации в отрывках исторических текстов, материальных памятниках Древнего мира;
- описывать условия существования, основные занятия, образ жизни людей в древности, памятники древней культуры; рассказывать о событиях древней истории;
- раскрывать характерные, существенные черты: а) форм государственного устройства древних обществ (с использованием понятий «деспотия», «полис», «республика», «закон», «империя», «метрополия», «колония» и др.); б) положения основных групп населения в древневосточных и античных обществах (правители и подданные, свободные и рабы); в) религиозных верований людей в древности;
- объяснять, в чем заключались назначение и художественные достоинства памятников древней культуры: архитектурных сооружений, предметов быта, произведений искусства;
- давать оценку наиболее значительным событиям и личностям древней истории.

**Выпускник получит возможность научиться:**

- *давать характеристику общественного строя древних государств;*
- *сопоставлять свидетельства различных исторических источников, выявляя в них общее и различия;*
- *видеть проявления влияния античного искусства в окружающей среде;*
- *высказывать суждения о значении и месте исторического и культурного наследия древних обществ в мировой истории.*

**История Средних веков. От Древней Руси к Российскому государству (VIII–XV вв.) (6 класс)****Выпускник научится:**

- локализовать во времени общие рамки и события Средневековья, этапы становления и развития Российского государства; соотносить хронологию истории Руси и всеобщей истории;

- использовать историческую карту как источник информации о территории, об экономических и культурных центрах Руси и других государств в Средние века, о направлениях крупнейших передвижений людей – походов, завоеваний, колонизаций и др.;
- проводить поиск информации в исторических текстах, материальных исторических памятниках Средневековья;
- составлять описание образа жизни различных групп населения в средневековых обществах на Руси и в других странах, памятников материальной и художественной культуры; рассказывать о значительных событиях средневековой истории;
- раскрывать характерные, существенные черты: а) экономических и социальных отношений, политического строя на Руси и в других государствах; б) ценностей, господствовавших в средневековых обществах, религиозных воззрений, представлений средневекового человека о мире;
- объяснять причины и следствия ключевых событий отечественной и всеобщей истории Средних веков;
- сопоставлять развитие Руси и других стран в период Средневековья, показывать общие черты и особенности (в связи с понятиями «политическая раздробленность», «централизованное государство» и др.);
- давать оценку событиям и личностям отечественной и всеобщей истории Средних веков.

*Давать оценку нашему краю в разные исторические периоды: с древнейших времен до 13 века, на путях объединения и борьбы за независимость Руси (13-15 века).*

#### **Выпускник получит возможность научиться:**

- давать сопоставительную характеристику политического устройства государств Средневековья (Русь, Запад, Восток);
- сравнивать свидетельства различных исторических источников, выявляя в них общее и различия;
- составлять на основе информации учебника и дополнительной литературы описания памятников средневековой культуры Руси и других стран, объяснять, в чем заключаются их художественные достоинства и значение.

#### **История Нового времени. Россия в XVI – XIX веках (7–9 класс)**

##### **Выпускник научится:**

- локализовать во времени хронологические рамки и рубежные события Нового времени как исторической эпохи, основные этапы отечественной и всеобщей истории Нового времени; соотносить хронологию истории России и всеобщей истории в Новое время;

- использовать историческую карту как источник информации о границах России и других государств в Новое время, об основных процессах социально-экономического развития, о местах важнейших событий, направлениях значительных передвижений – походов, завоеваний, колонизации и др.;

- анализировать информацию различных источников по отечественной и всеобщей истории Нового времени;

- составлять описание положения и образа жизни основных социальных групп в России и других странах в Новое время, памятников материальной и художественной культуры; рассказывать о значительных событиях и личностях отечественной и всеобщей истории Нового времени;

- систематизировать исторический материал, содержащийся в учебной и дополнительной литературе по отечественной и всеобщей истории Нового времени;

- раскрывать характерные, существенные черты: а) экономического и социального развития России и других стран в Новое время; б) эволюции политического строя (включая понятия «монархия», «самодержавие», «абсолютизм» и др.); в) развития общественного движения («консерватизм», «либерализм», «социализм»); г) представлений о мире и общественных ценностях; д) художественной культуры Нового времени;

- объяснять причины и следствия ключевых событий и процессов отечественной и всеобщей истории Нового времени (социальных движений, реформ и революций, взаимодействий между народами и др.);

- сопоставлять развитие России и других стран в Новое время, сравнивать исторические ситуации и события;

- давать оценку событиям и личностям отечественной и всеобщей истории Нового времени.

**Выпускник получит возможность научиться:**

- *используя историческую карту, характеризовать социально-экономическое и политическое развитие России, других государств в Новое время;*

- *использовать элементы источниковедческого анализа при работе с историческими материалами (определение принадлежности и достоверности источника, позиций автора и др.);*

- *сравнивать развитие России и других стран в Новое время, объяснять, в чем заключались общие черты и особенности;*

• применять знания по истории России *и Вологодской области Вашкинского района* в Новое время при составлении описаний исторических и культурных памятников своей Вологодского области. *Наш край в разные исторические периоды: Вологодский край в период реформ и централизации (16 век), Вологодский край в 17 веке, Вологодский край в 18 веке, Вологодский край в первой половине 19 века, Вологодский край во второй оловине 19 века.*

#### **1.2.5.6. Обществознание**

##### **Человек. Деятельность челове**

##### **Выпускник научится:**

- использовать знания о биологическом и социальном в человеке для характеристики его природы;
- характеризовать основные возрастные периоды жизни человека, особенности подросткового возраста;
- в модельных и реальных ситуациях выделять сущностные характеристики и основные виды деятельности людей, объяснять роль мотивов в деятельности человека;
- характеризовать и иллюстрировать конкретными примерами группы потребностей человека;
- приводить примеры основных видов деятельности человека;
- выполнять несложные практические задания по анализу ситуаций, связанных с различными способами разрешения межличностных конфликтов; выражать собственное отношение к различным способам разрешения межличностных конфликтов.

##### **Выпускник получит возможность научиться:**

- *выполнять несложные практические задания, основанные на ситуациях, связанных с деятельностью человека;*
- *оценивать роль деятельности в жизни человека и общества;*
- *оценивать последствия удовлетворения мнимых потребностей, на примерах показывать опасность удовлетворения мнимых потребностей, угрожающих здоровью;*
- *использовать элементы причинно-следственного анализа при характеристике межличностных конфликтов;*
- *моделировать возможные последствия позитивного и негативного воздействия группы на человека, делать выводы.*

##### **Общество**

##### **Выпускник научится:**

- демонстрировать на примерах взаимосвязь природы и общества, раскрывать роль природы в жизни человека;
- распознавать на основе приведенных данных основные типы обществ;
- характеризовать движение от одних форм общественной жизни к другим; оценивать социальные явления с позиций общественного прогресса;
- различать экономические, социальные, политические, культурные явления и процессы общественной жизни;
- выполнять несложные познавательные и практические задания, основанные на ситуациях жизнедеятельности человека в разных сферах общества;
- характеризовать экологический кризис как глобальную проблему человечества, раскрывать причины экологического кризиса;
- на основе полученных знаний выбирать в предлагаемых модельных ситуациях и осуществлять на практике экологически рациональное поведение;
- раскрывать влияние современных средств массовой коммуникации на общество и личность;
- конкретизировать примерами опасность международного терроризма.

#### **Выпускник получит возможность научиться:**

- *наблюдать и характеризовать явления и события, происходящие в различных сферах общественной жизни;*
- *выявлять причинно-следственные связи общественных явлений и характеризовать основные направления общественного развития;*
- *осознанно содействовать защите природы.*

#### **Социальные нормы**

##### **Выпускник научится:**

- раскрывать роль социальных норм как регуляторов общественной жизни и поведения человека;
- различать отдельные виды социальных норм;
- характеризовать основные нормы морали;

- критически осмысливать информацию морально-нравственного характера, полученную из разнообразных источников, систематизировать, анализировать полученные данные; применять полученную информацию для определения собственной позиции, для соотнесения своего поведения и поступков других людей с нравственными ценностями;

- раскрывать сущность патриотизма, гражданственности; приводить примеры проявления этих качеств из истории и жизни современного общества;

- характеризовать специфику норм права;

- сравнивать нормы морали и права, выявлять их общие черты и особенности;

- раскрывать сущность процесса социализации личности;

- объяснять причины отклоняющегося поведения;

- описывать негативные последствия наиболее опасных форм отклоняющегося поведения.

#### **Выпускник получит возможность научиться:**

- *использовать элементы причинно-следственного анализа для понимания влияния моральных устоев на развитие общества и человека;*

- *оценивать социальную значимость здорового образа жизни.*

#### **Сфера духовной культуры**

##### **Выпускник научится:**

- характеризовать развитие отдельных областей и форм культуры, выражать свое мнение о явлениях культуры;

- описывать явления духовной культуры;

- объяснять причины возрастания роли науки в современном мире;

- оценивать роль образования в современном обществе;

- различать уровни общего образования в России;

- находить и извлекать социальную информацию о достижениях и проблемах развития культуры из адаптированных источников различного типа;

- описывать духовные ценности российского народа и выражать собственное отношение к ним;

- объяснять необходимость непрерывного образования в современных условиях;
- учитывать общественные потребности при выборе направления своей будущей профессиональной деятельности;
- раскрывать роль религии в современном обществе;
- характеризовать особенности искусства как формы духовной культуры.

**Выпускник получит возможность научиться:**

- *описывать процессы создания, сохранения, трансляции и усвоения достижений культуры;*
- *характеризовать основные направления развития отечественной культуры в современных условиях;*
- *критически воспринимать сообщения и рекламу в СМИ и Интернете о таких направлениях массовой культуры, как шоу-бизнес*

*и мода.*

**Социальная сфера**

**Выпускник научится:**

- описывать социальную структуру в обществах разного типа, характеризовать основные социальные общности и группы;
- объяснять взаимодействие социальных общностей и групп;
- характеризовать ведущие направления социальной политики Российского государства;
- выделять параметры, определяющие социальный статус личности;
- приводить примеры предписанных и достигаемых статусов;
- описывать основные социальные роли подростка;
- конкретизировать примерами процесс социальной мобильности;
- характеризовать межнациональные отношения в современном мире;
- объяснять причины межнациональных конфликтов и основные пути их разрешения;
- характеризовать, раскрывать на конкретных примерах основные функции семьи в обществе;
- раскрывать основные роли членов семьи;
- характеризовать основные слагаемые здорового образа жизни; осознанно выбирать верные критерии для оценки безопасных

условий жизни;

- выполнять несложные практические задания по анализу ситуаций, связанных с различными способами разрешения семейных конфликтов. Выразить собственное отношение к различным способам разрешения семейных конфликтов.

**Выпускник получит возможность научиться:**

- *раскрывать понятия «равенство» и «социальная справедливость» с позиций историзма;*
- *выражать и обосновывать собственную позицию по актуальным проблемам молодежи;*
- *выполнять несложные практические задания по анализу ситуаций, связанных с различными способами разрешения семейных конфликтов; выражать собственное отношение к различным способам разрешения семейных конфликтов;*
- *формировать положительное отношение к необходимости соблюдать здоровый образ жизни; корректировать собственное поведение в соответствии с требованиями безопасности жизнедеятельности;*
- *использовать элементы причинно-следственного анализа при характеристике семейных конфликтов;*
- *находить и извлекать социальную информацию о государственной семейной политике из адаптированных источников различного типа.*

**Политическая сфера жизни общества**

**Выпускник научится:**

- объяснять роль политики в жизни общества;
- различать и сравнивать различные формы правления, иллюстрировать их примерами;
- давать характеристику формам государственно-территориального устройства;
- различать различные типы политических режимов, раскрывать их основные признаки;
- раскрывать на конкретных примерах основные черты и принципы демократии;
- называть признаки политической партии, раскрывать их на конкретных примерах;
- характеризовать различные формы участия граждан в политической жизни.

**Выпускник получит возможность научиться:**

- осознавать значение гражданской активности и патриотической позиции в укреплении нашего государства;
- *соотносить различные оценки политических событий и процессов и делать обоснованные выводы.*



## **Гражданин и государство**

### **Выпускник научится:**

- характеризовать государственное устройство Российской Федерации, называть органы государственной власти страны, описывать их полномочия и компетенцию;
- объяснять порядок формирования органов государственной власти РФ;
- раскрывать достижения российского народа;
- объяснять и конкретизировать примерами смысл понятия «гражданство»;
- называть и иллюстрировать примерами основные права и свободы граждан, гарантированные Конституцией РФ;
- осознавать значение патриотической позиции в укреплении нашего государства;
- характеризовать конституционные обязанности гражданина.

### **Выпускник получит возможность научиться:**

- *аргументированно обосновывать влияние происходящих в обществе изменений на положение России в мире;*
- *использовать знания и умения для формирования способности уважать права других людей, выполнять свои обязанности гражданина РФ.*

## **Основы российского законодательства**

### **Выпускник научится:**

- характеризовать систему российского законодательства;
- раскрывать особенности гражданской дееспособности несовершеннолетних;
- характеризовать гражданские правоотношения;
- раскрывать смысл права на труд;
- объяснять роль трудового договора;
- разьяснять на примерах особенности положения несовершеннолетних в трудовых отношениях;
- характеризовать права и обязанности супругов, родителей, детей;
- характеризовать особенности уголовного права и уголовных правоотношений;

- конкретизировать примерами виды преступлений и наказания за них;
- характеризовать специфику уголовной ответственности несовершеннолетних;
- раскрывать связь права на образование и обязанности получить образование;
- анализировать несложные практические ситуации, связанные с гражданскими, семейными, трудовыми правоотношениями; в предлагаемых модельных ситуациях определять признаки правонарушения, проступка, преступления;
- исследовать несложные практические ситуации, связанные с защитой прав и интересов детей, оставшихся без попечения родителей;
- находить, извлекать и осмысливать информацию правового характера, полученную из доступных источников, систематизировать, анализировать полученные данные; применять полученную информацию для соотнесения собственного поведения и поступков других людей с нормами поведения, установленными законом.

#### **Выпускник получит возможность научиться:**

- *на основе полученных знаний о правовых нормах выбирать в предлагаемых модельных ситуациях и осуществлять на практике модель правомерного социального поведения, основанного на уважении к закону и правопорядку;*
- *оценивать сущность и значение правопорядка и законности, собственный возможный вклад в их становление и развитие;*
- *осознанно содействовать защите правопорядка в обществе правовыми способами и средствами.*

#### **Экономика**

##### **Выпускник научится:**

- объяснять проблему ограниченности экономических ресурсов;
- различать основных участников экономической деятельности: производителей и потребителей, предпринимателей и наемных работников; раскрывать рациональное поведение субъектов экономической деятельности;
- раскрывать факторы, влияющие на производительность труда;
- характеризовать основные экономические системы, экономические явления и процессы, сравнивать их; анализировать и систематизировать полученные данные об экономических системах;

- характеризовать механизм рыночного регулирования экономики; анализировать действие рыночных законов, выявлять роль конкуренции;

- объяснять роль государства в регулировании рыночной экономики; анализировать структуру бюджета государства;

- называть и конкретизировать примерами виды налогов;

- характеризовать функции денег и их роль в экономике;

- раскрывать социально-экономическую роль и функции предпринимательства;

- анализировать информацию об экономической жизни общества из адаптированных источников различного типа; анализировать несложные статистические данные, отражающие экономические явления и процессы;

- формулировать и аргументировать собственные суждения, касающиеся отдельных вопросов экономической жизни и опирающиеся на экономические знания и личный опыт; использовать полученные знания при анализе фактов поведения участников экономической деятельности; оценивать этические нормы трудовой и предпринимательской деятельности;

- раскрывать рациональное поведение субъектов экономической деятельности;

- характеризовать экономику семьи; анализировать структуру семейного бюджета;

- использовать полученные знания при анализе фактов поведения участников экономической деятельности;

- обосновывать связь профессионализма и жизненного успеха.

### **Выпускник получит возможность научиться:**

- *анализировать с опорой на полученные знания несложную экономическую информацию, получаемую из неадаптированных источников;*

- *выполнять практические задания, основанные на ситуациях, связанных с описанием состояния российской экономики;*

- *анализировать и оценивать с позиций экономических знаний сложившиеся практики и модели поведения потребителя;*

- *решать с опорой на полученные знания познавательные задачи, отражающие типичные ситуации в экономической сфере деятельности человека;*

- *грамотно применять полученные знания для определения экономически рационального поведения и порядка действий в конкретных ситуациях;*

- сопоставлять свои потребности и возможности, оптимально распределять свои материальные и трудовые ресурсы, составлять семейный бюджет.

*Объяснять и определять: обязанности ребенка в своей семье, бюджет семьи и региона, экономика Вологодской области., виды и формы предпринимательства в регионе, занятость и безработица в регионе, социальная политика в регионе, органы власти и управления в регионе, тенденции развития духовной культуры в регионе, роль политических партий и движений, общественных организаций в Вологодской области.*

### **1.2.5.7. География**

#### **Выпускник научится:**

выбирать источники географической информации (картографические, статистические, текстовые, видео- и фотоизображения, компьютерные базы данных), адекватные решаемым задачам для поиска и извлечения информации, необходимой для решения учебных и практико-ориентированных задач, *в том числе карту Вологодской области;*

- ориентироваться в источниках географической информации (картографические, статистические, текстовые, видео- и фотоизображения, компьютерные базы данных): находить и извлекать необходимую информацию; определять и сравнивать качественные и количественные показатели, характеризующие географические объекты, процессы и явления, их положение в пространстве по географическим картам разного содержания и другим источникам; выявлять недостающую, взаимодополняющую и/или противоречивую географическую информацию, представленную в одном или нескольких источниках;

- представлять в различных формах (в виде карты, таблицы, графика, географического описания) географическую информацию, необходимую для решения учебных и практико-ориентированных задач;

- использовать различные источники географической информации (картографические, статистические, текстовые, видео- и фотоизображения, компьютерные базы данных) для решения различных учебных и практико-ориентированных задач: выявление географических зависимостей и закономерностей на основе результатов наблюдений, на основе анализа, обобщения и интерпретации географической информации объяснение географических явлений и процессов (их свойств, условий протекания и географических различий); расчет количественных показателей, характеризующих географические объекты, явления и процессы; составление простейших географических прогнозов; принятие решений, основанных на сопоставлении, сравнении и/или оценке географической информации;

проводить с помощью приборов измерения температуры, влажности воздуха, атмосферного давления, силы и направления ветра, абсолютной и относительной высоты, направления и скорости течения водных потоков *в том числе Вологодской области, Вашкинского района;*

- различать изученные географические объекты, процессы и явления, сравнивать географические объекты, процессы и явления на основе известных характерных свойств и проводить их простейшую классификацию;
- использовать знания о географических законах и закономерностях, о взаимосвязях между изученными географическими объектами, процессами и явлениями для объяснения их свойств, условий протекания и различий;
- оценивать характер взаимодействия деятельности человека и компонентов природы в разных географических условиях с точки зрения концепции устойчивого развития;
- различать (распознавать, приводить примеры) изученные демографические процессы и явления, характеризующие динамику численности населения Земли и отдельных регионов и стран;
- использовать знания о населении и взаимосвязях между изученными демографическими процессами и явлениями для решения различных учебных и практико-ориентированных задач;
- описывать по карте положение и взаиморасположение географических объектов, *в том числе по картам Вологодской области, Вашкинского района ;*
- различать географические процессы и явления, определяющие особенности природы и населения материков и океанов, отдельных регионов и стран;
- устанавливать черты сходства и различия особенностей природы и населения, материальной и духовной культуры регионов и отдельных стран; адаптации человека к разным природным условиям;
- объяснять особенности компонентов природы отдельных территорий;
- приводить примеры взаимодействия природы и общества в пределах отдельных территорий;
- различать принципы выделения и устанавливать соотношения между государственной территорией и исключительной экономической зоной России;
- оценивать воздействие географического положения России и ее отдельных частей на особенности природы, жизнь и хозяйственную деятельность населения;

- использовать знания о мировом, зональном, летнем и зимнем времени для решения практико-ориентированных задач по определению различий в поясном времени территорий в контексте реальной жизни;

- различать географические процессы и явления, определяющие особенности природы России и ее отдельных регионов;

- оценивать особенности взаимодействия природы и общества в пределах отдельных территорий России;

- объяснять особенности компонентов природы отдельных частей страны;

- оценивать природные условия и обеспеченность природными ресурсами отдельных территорий России;

- использовать знания об особенностях компонентов природы России и ее отдельных территорий, об особенностях взаимодействия природы и общества в пределах отдельных территорий России для решения практико-ориентированных задач в контексте реальной жизни;

- различать (распознавать, приводить примеры) демографические процессы и явления, характеризующие динамику численности населения России и отдельных регионов; факторы, определяющие динамику населения России, половозрастную структуру, особенности размещения населения по территории страны, географические различия в уровне занятости, качестве и уровне жизни населения;

- использовать знания о естественном и механическом движении населения, половозрастной структуре, трудовых ресурсах, городском и сельском населении, этническом и религиозном составе населения России для решения практико-ориентированных задач в контексте реальной жизни;

- находить и распознавать ответы на вопросы, возникающие в ситуациях повседневного характера, узнавать в них проявление тех или иных демографических и социальных процессов или закономерностей;

- различать (распознавать) показатели, характеризующие отраслевую; функциональную и территориальную структуру хозяйства России;

- использовать знания о факторах размещения хозяйства и особенностях размещения отраслей экономики России для объяснения особенностей отраслевой, функциональной и территориальной структуры хозяйства России на основе анализа факторов, влияющих на размещение отраслей и отдельных предприятий по территории страны;

- объяснять и сравнивать особенности природы, населения и хозяйства отдельных регионов России;

- сравнивать особенности природы, населения и хозяйства отдельных регионов России;

- сравнивать показатели воспроизводства населения, средней продолжительности жизни, качества населения России с мировыми показателями и показателями других стран;

- уметь ориентироваться при помощи компаса, определять стороны горизонта, использовать компас для определения азимута;

- описывать погоду своей местности;

- объяснять расовые отличия разных народов мира;

- давать характеристику рельефа своей местности;

- уметь выделять в записках путешественников географические особенности территории

- приводить примеры современных видов связи, применять современные виды связи для решения учебных и практических задач по географии;

- оценивать место и роль России в мировом хозяйстве.

#### **Выпускник получит возможность научиться:**

- *создавать простейшие географические карты различного содержания;*

- *моделировать географические объекты и явления;*

- *работать с записками, отчетами, дневниками путешественников как источниками географической информации;*

- *подготавливать сообщения (презентации) о выдающихся путешественниках, о современных исследованиях Земли;*

- *ориентироваться на местности: в мегаполисе и в природе;*

- *использовать знания о географических явлениях в повседневной жизни для сохранения здоровья и соблюдения норм экологического поведения в быту и окружающей среде, анализировать экологические проблемы [Вашкинского района](#);*

- *приводить примеры, показывающие роль географической науки в решении социально-экономических и геоэкологических проблем человечества; примеры практического использования географических знаний в различных областях деятельности;*

- *воспринимать и критически оценивать информацию географического содержания в научно-популярной литературе и средствах массовой информации;*

- *составлять описание природного комплекса; выдвигать гипотезы о связях и закономерностях событий, процессов, объектов, происходящих в географической оболочке;*

- сопоставлять существующие в науке точки зрения о причинах происходящих глобальных изменений климата;
- оценивать положительные и негативные последствия глобальных изменений климата для отдельных регионов и стран;
- объяснять закономерности размещения населения и хозяйства отдельных территорий *Вологодской области, Вашикинского района* в связи с природными и социально-экономическими факторами;
- оценивать возможные в будущем изменения географического положения России, обусловленные мировыми геодемографическими, геополитическими и геоэкономическими изменениями, а также развитием глобальной коммуникационной системы;
- давать оценку и приводить примеры изменения значения границ во времени, оценивать границы с точки зрения их доступности;
- делать прогнозы трансформации географических систем и комплексов в результате изменения их компонентов;
- наносить на контурные карты основные формы рельефа;
- давать характеристику климата *Вологодской области*;
- показывать на карте артезианские бассейны и области распространения многолетней мерзлоты;
- выдвигать и обосновывать на основе статистических данных гипотезы об изменении численности населения России, его половозрастной структуры, развитии человеческого капитала;
- оценивать ситуацию на рынке труда и ее динамику;
- объяснять различия в обеспеченности трудовыми ресурсами отдельных регионов России, *включая Вологодскую область*;
- выдвигать и обосновывать на основе анализа комплекса источников информации гипотезы об изменении отраслевой и территориальной структуры хозяйства страны;
- обосновывать возможные пути решения проблем развития хозяйства России;
- выбирать критерии для сравнения, сопоставления, места страны в мировой экономике;
- объяснять возможности России в решении современных глобальных проблем человечества;
- оценивать социально-экономическое положение и перспективы развития России.



### 1.2.5.8. Математика

**Выпускник научится в 5-6 классах (для использования в повседневной жизни и обеспечения возможности успешного продолжения образования на базовом уровне)**

- Оперировать на базовом уровне<sup>2</sup> понятиями: множество, элемент множества, подмножество, принадлежность;
- задавать множества перечислением их элементов;
- находить пересечение, объединение, подмножество в простейших ситуациях, *уметь находить пересечение, объединение*

*множеств на примере школьного коллектива, своей семьи;*

**В повседневной жизни и при изучении других предметов:**

- распознавать логически некорректные высказывания

#### **Числа**

• Оперировать на базовом уровне понятиями: натуральное число, целое число, обыкновенная дробь, десятичная дробь, смешанное число, рациональное число;

- использовать свойства чисел и правила действий с рациональными числами при выполнении вычислений;
- использовать признаки делимости на 2, 5, 3, 9, 10 при выполнении вычислений и решении несложных задач;
- выполнять округление рациональных чисел в соответствии с правилами, *округление чисел, представленных в статистических*

*сборниках по Вологодской области;*

- сравнивать рациональные числа.

**В повседневной жизни и при изучении других предметов:**

- оценивать результаты вычислений при решении практических задач;
- выполнять сравнение чисел в реальных ситуациях;
- составлять числовые выражения при решении практических задач и задач из других учебных предметов

#### **Статистика и теория вероятностей**

---

<sup>2</sup> Здесь и далее – распознавать конкретные примеры общих понятий по характерным признакам, выполнять действия в соответствии с определением и простейшими свойствами понятий, конкретизировать примерами общие понятия.

- Представлять данные в виде таблиц, диаграмм, *в том числе используя статистические данные по Вологодской области, Вашкинскому району;*

- читать информацию, представленную в виде таблицы, диаграммы,.

### **Текстовые задачи**

- Решать несложные сюжетные задачи разных типов на все арифметические действия;
- строить модель условия задачи (в виде таблицы, схемы, рисунка), в которой даны значения двух из трёх взаимосвязанных величин, с целью поиска решения задачи;

- осуществлять способ поиска решения задачи, в котором рассуждение строится от условия к требованию или от требования к условию;

- составлять план решения задачи;

- выделять этапы решения задачи;

- интерпретировать вычислительные результаты в задаче, исследовать полученное решение задачи;

- знать различие скоростей объекта в стоячей воде, против течения и по течению реки, *в том числе при решении задач по движению по рекам Вологодской области;*

- решать задачи на нахождение части числа и числа по его части;

- решать задачи разных типов (на работу, на покупки, на движение), связывающих три величины, выделять эти величины и отношения между ними;

- находить процент от числа, число по проценту от него, находить процентное отношение двух чисел, находить процентное снижение или процентное повышение величины, *в том числе используя статистический материал по Вологодской области и Вашкинскому району;*

- решать несложные логические задачи методом рассуждений.

### **В повседневной жизни и при изучении других предметов:**

- выдвигать гипотезы о возможных предельных значениях искомых величин в задаче (делать прикидку)

### **Наглядная геометрия**

## Геометрические фигуры

• Оперировать на базовом уровне понятиями: фигура, точка, отрезок, прямая, луч, ломаная, угол, многоугольник, треугольник и четырёхугольник, прямоугольник и квадрат, окружность и круг, прямоугольный параллелепипед, куб, шар. Изображать изучаемые фигуры от руки и с помощью линейки и циркуля.

### В повседневной жизни и при изучении других предметов:

- решать практические задачи с применением простейших свойств фигур, *в том числе используя карту Вологодской области.*

## Измерения и вычисления

• выполнять измерение длин, расстояний, величин углов, с помощью инструментов для измерений длин и углов, *в том числе используя карту Вологодской области;*

- вычислять площади прямоугольников.

### В повседневной жизни и при изучении других предметов:

- вычислять расстояния на местности в стандартных ситуациях, площади прямоугольников;
- выполнять простейшие построения и измерения на местности, необходимые в реальной жизни, *в том числе на территории Андреевской школы.*

## История математики

- описывать отдельные выдающиеся результаты, полученные в ходе развития математики как науки;
- знать примеры математических открытий и их авторов, в связи с отечественной и всемирной историей

**Выпускник получит возможность научиться в 5-6 классах (для обеспечения возможности успешного продолжения образования на базовом и углублённом уровнях)**

## Элементы теории множеств и математической логики

• Оперировать<sup>3</sup> понятиями: множество, характеристики множества, элемент множества, пустое, конечное и бесконечное множество, подмножество, принадлежность,

---

<sup>3</sup> Здесь и далее – знать определение понятия, уметь пояснять его смысл, уметь использовать понятие и его свойства при проведении рассуждений, доказательств, решении задач.

- *определять принадлежность элемента множеству, объединению и пересечению множеств;*

*задавать множество с помощью перечисления элементов, словесного описания*

### **В повседневной жизни и при изучении других предметов:**

- *распознавать логически некорректные высказывания;*
- *строить цепочки умозаключений на основе использования правил логики*

### **Числа**

• *Оперировать понятиями: натуральное число, множество натуральных чисел, целое число, множество целых чисел, обыкновенная дробь, десятичная дробь, смешанное число, рациональное число, множество рациональных чисел, геометрическая интерпретация натуральных, целых, рациональных;*

- *понимать и объяснять смысл позиционной записи натурального числа;*
- *выполнять вычисления, в том числе с использованием приёмов рациональных вычислений, обосновывать алгоритмы выполнения действий;*
- *использовать признаки делимости на 2, 4, 8, 5, 3, 6, 9, 10, 11, суммы и произведения чисел при выполнении вычислений и решении задач, обосновывать признаки делимости;*
- *выполнять округление рациональных чисел с заданной точностью;*
- *упорядочивать числа, записанные в виде обыкновенных и десятичных дробей;*
- *находить НОД и НОК чисел и использовать их при решении задач.*
- *оперировать понятием модуль числа, геометрическая интерпретация модуля числа.*

### **В повседневной жизни и при изучении других предметов:**

- *применять правила приближенных вычислений при решении практических задач и решении задач других учебных предметов, в том числе с использованием региональных статистических данных;*
- *выполнять сравнение результатов вычислений при решении практических задач, в том числе приближенных вычислений;*
- *составлять числовые выражения и оценивать их значения при решении практических задач и задач из других учебных предметов;*

## **Уравнения и неравенства Этого в содержании нет**

- *Оперировать понятиями: равенство, числовое равенство, уравнение, корень уравнения, решение уравнения, числовое неравенство*

## **Статистика и теория вероятностей**

- *Оперировать понятиями: столбчатые и круговые диаграммы, таблицы данных, среднее арифметическое, в том числе с использованием материала по Вологодской области,*
- *извлекать, информацию, представленную в таблицах, на диаграммах, в том числе с использованием материала по Вологодской области;*
- *составлять таблицы, строить диаграммы на основе данных.*

## **В повседневной жизни и при изучении других предметов:**

- *извлекать, интерпретировать и преобразовывать информацию, представленную в таблицах и на диаграммах, отражающую свойства и характеристики реальных процессов и явлений, в том числе с использованием региональных данных.*

## **Текстовые задачи**

- *Решать простые и сложные задачи разных типов, а также задачи повышенной трудности;*
- *использовать разные краткие записи как модели текстов сложных задач для построения поисковой схемы и решения задач;*
- *знать и применять оба способа поиска решения задач (от требования к условию и от условия к требованию);*
- *моделировать рассуждения при поиске решения задач с помощью граф-схемы;*
- *выделять этапы решения задачи и содержание каждого этапа;*
- *интерпретировать вычислительные результаты в задаче, исследовать полученное решение задачи;*
- *анализировать всевозможные ситуации взаимного расположения двух объектов и изменение их характеристик при совместном движении (скорость, время, расстояние) при решении задач на движение двух объектов как в одном, так и в противоположных направлениях;*
- *исследовать всевозможные ситуации при решении задач на движение по реке, рассматривать разные системы отсчёта, в том числе используя данные о реках Вологодской области;*

*решать разнообразные задачи «на части»,*

- *решать и обосновывать свое решение задач (выделять математическую основу) на нахождение части числа и числа по его части на основе конкретного смысла дроби;*
- *осознавать и объяснять идентичность задач разных типов, связывающих три величины (на работу, на покупки, на движение); выделять эти величины и отношения между ними, применять их при решении задач, конструировать собственные задачи указанных типов.*

#### **В повседневной жизни и при изучении других предметов:**

- *выделять при решении задач характеристики рассматриваемой в задаче ситуации, отличные от реальных (те, от которых абстрагировались), конструировать новые ситуации с учётом этих характеристик, в частности, при решении задач на концентрации, учитывать плотность вещества;*
- *решать и конструировать задачи на основе рассмотрения реальных ситуаций, в которых не требуется точный вычислительный результат;*
- *решать задачи на движение по реке, рассматривая разные системы отсчета, в том числе используя данные о реках Вологодской области*

#### **Наглядная геометрия**

##### **Геометрические фигуры**

- *Оперировать понятиями фигура, точка, отрезок, прямая, луч, ломаная, угол, многоугольник, треугольник и четырёхугольник, прямоугольник и квадрат, окружность и круг, прямоугольный параллелепипед, куб, призма, шар, пирамида, цилиндр, конус;*
- *извлекать, интерпретировать и преобразовывать информацию о геометрических фигурах, представленную на чертежах*
- *изображать изучаемые фигуры от руки и с помощью линейки, циркуля, компьютерных инструментов.*

#### **В повседневной жизни и при изучении других предметов:**

- *решать практические задачи с применением простейших свойств фигур*

#### **Измерения и вычисления**

- выполнять измерение длин, расстояний, величин углов, с помощью инструментов для измерений длин и углов, *в том числе используя карту Вологодской области;*

- вычислять площади прямоугольников, квадратов, объёмы прямоугольных параллелепипедов, кубов.

#### **В повседневной жизни и при изучении других предметов:**

- вычислять расстояния на местности в стандартных ситуациях, площади участков прямоугольной формы, объёмы комнат;
- выполнять простейшие построения на местности, необходимые в реальной жизни, *в том числе используя план нашей местности;*
- оценивать размеры реальных объектов окружающего мира

#### **История математики**

- Характеризовать вклад выдающихся математиков в развитие математики и иных научных областей

**Выпускник научится в 7-9 классах (для использования в повседневной жизни и обеспечения возможности успешного продолжения образования на базовом уровне)**

#### **Элементы теории множеств и математической логики**

- Оперировать на базовом уровне<sup>4</sup> понятиями: множество, элемент множества, подмножество, принадлежность;
- задавать множества перечислением их элементов;
- находить пересечение, объединение, подмножество в простейших ситуациях;
- оперировать на базовом уровне понятиями: определение, аксиома, теорема, доказательство;
- приводить примеры и контрпримеры для подтверждения своих высказываний

#### **В повседневной жизни и при изучении других предметов:**

- использовать графическое представление множеств для описания реальных процессов и явлений, при решении задач других учебных предметов, *в том числе с использованием материала о Вологодской области, Вашкинском районе.*

---

<sup>4</sup> Здесь и далее – распознавать конкретные примеры общих понятий по характерным признакам, выполнять действия в соответствии с определением и простейшими свойствами понятий, конкретизировать примерами общие понятия.

## Числа

- Оперировать на базовом уровне понятиями: натуральное число, целое число, обыкновенная дробь, десятичная дробь, смешанная дробь, рациональное число, арифметический квадратный корень;
- использовать свойства чисел и правила действий при выполнении вычислений;
- использовать признаки делимости на 2, 5, 3, 9, 10 при выполнении вычислений и решении несложных задач;
- выполнять округление рациональных чисел в соответствии с правилами;
- оценивать значение квадратного корня из положительного целого числа;
- распознавать рациональные и иррациональные числа;
- сравнивать числа.

### В повседневной жизни и при изучении других предметов:

- оценивать результаты вычислений при решении практических задач;
- выполнять сравнение чисел в реальных ситуациях;
- составлять числовые выражения при решении практических задач и задач из других учебных предметов

## Тождественные преобразования

- Выполнять несложные преобразования для вычисления значений числовых выражений, содержащих степени с натуральным показателем, степени с целым отрицательным показателем;
- выполнять несложные преобразования целых выражений: раскрывать скобки, приводить подобные слагаемые;
- использовать формулы сокращенного умножения (квадрат суммы, квадрат разности, разность квадратов) для упрощения вычислений значений выражений;
- выполнять несложные преобразования дробно-линейных выражений и выражений с квадратными корнями .

### В повседневной жизни и при изучении других предметов:

- понимать смысл записи числа в стандартном виде, *используя статистический материал по Вологодской области*;
- оперировать на базовом уровне понятием «стандартная запись числа»

## Уравнения и неравенства



- Оперировать на базовом уровне понятиями: равенство, числовое равенство, уравнение, корень уравнения, решение уравнения, числовое неравенство, неравенство, решение неравенства;

- проверять справедливость числовых равенств и неравенств;
- решать линейные неравенства и несложные неравенства, сводящиеся к линейным;
- решать системы несложных линейных уравнений, неравенств;
- проверять, является ли данное число решением уравнения (неравенства);
- решать квадратные уравнения по формуле корней квадратного уравнения;
- изображать решения неравенств и их систем на числовой прямой.

#### **В повседневной жизни и при изучении других предметов:**

- составлять и решать линейные уравнения при решении задач, возникающих в других учебных предметах

#### **Функции**

- находить значение функции по заданному значению аргумента;
- находить значение аргумента по заданному значению функции в несложных ситуациях;
- определять положение точки по её координатам, координаты точки по её положению на координатной плоскости;
- по графику находить область определения, множество значений, нули функции, промежутки знакопостоянства, промежутки возрастания и убывания, наибольшее и наименьшее значения функции;

- строить график линейной функции;
- проверять, является ли данный график графиком заданной функции (линейной, квадратичной, обратной пропорциональности);
- определять приближённые значения координат точки пересечения графиков функций;
- оперировать на базовом уровне понятиями: последовательность, арифметическая прогрессия, геометрическая прогрессия;
- решать задачи на прогрессии, в которых ответ может быть получен непосредственным подсчётом без применения формул, *в том числе с использованием статистических данных по Вологодской области.*

#### **В повседневной жизни и при изучении других предметов:**

- использовать графики реальных процессов и зависимостей для определения их свойств (наибольшие и наименьшие значения, промежутки возрастания и убывания, области положительных и отрицательных значений и т.п.), *используя данные по Вологодской области;*

- использовать свойства линейной функции и ее график при решении задач из других учебных предметов

#### **Статистика и теория вероятностей поставить после текстовых задач, как с содержанием.**

- Иметь представление о статистических характеристиках, вероятности случайного события, комбинаторных задачах;
- решать простейшие комбинаторные задачи методом прямого и организованного перебора;
- представлять данные в виде таблиц, диаграмм, графиков;
- читать информацию, представленную в виде таблицы, диаграммы, графика;
- определять основные статистические характеристики числовых наборов;
- оценивать вероятность события в простейших случаях;
- иметь представление о роли закона больших чисел в массовых явлениях.

#### **В повседневной жизни и при изучении других предметов:**

- оценивать количество возможных вариантов методом перебора;
- иметь представление о роли практически достоверных и маловероятных событий;
- сравнивать основные статистические характеристики, полученные в процессе решения прикладной задачи, изучения реального явления;
- оценивать вероятность реальных событий и явлений в несложных ситуациях

#### **Текстовые задачи**

- Решать несложные сюжетные задачи разных типов на все арифметические действия, *в том числе с использованием статистических данных по Вологодской области;*
- строить модель условия задачи (в виде таблицы, схемы, рисунка или уравнения), в которой даны значения двух из трёх взаимосвязанных величин, с целью поиска решения задачи;

- осуществлять способ поиска решения задачи, в котором рассуждение строится от условия к требованию или от требования к условию;
- составлять план решения задачи;
- выделять этапы решения задачи;
- интерпретировать вычислительные результаты в задаче, исследовать полученное решение задачи;
- знать различие скоростей объекта в стоячей воде, против течения и по течению реки;
- решать задачи на нахождение части числа и числа по его части;
- решать задачи разных типов (на работу, на покупки, на движение), связывающих три величины, выделять эти величины и отношения между ними;
- находить процент от числа, число по проценту от него, находить процентное снижение или процентное повышение величины;
- решать несложные логические задачи методом рассуждений.

#### **В повседневной жизни и при изучении других предметов:**

- выдвигать гипотезы о возможных предельных значениях искомого в задаче величин (делать прикидку)

#### **Геометрические фигуры**

- Оперировать на базовом уровне понятиями геометрических фигур;
- извлекать информацию о геометрических фигурах, представленную на чертежах в явном виде;
- применять для решения задач геометрические факты, если условия их применения заданы в явной форме;
- решать задачи на нахождение геометрических величин по образцам или алгоритмам.

#### **В повседневной жизни и при изучении других предметов:**

- использовать свойства геометрических фигур для решения типовых задач, возникающих в ситуациях повседневной жизни, задач практического содержания

#### **Отношения**

- Оперировать на базовом уровне понятиями: равенство фигур, равные фигуры, равенство треугольников, параллельность прямых, перпендикулярность прямых, углы между прямыми, перпендикуляр, наклонная, проекция.

### **В повседневной жизни и при изучении других предметов:**

- использовать отношения для решения простейших задач, возникающих в реальной жизни

### **Измерения и вычисления**

- Выполнять измерение длин, расстояний, величин углов, с помощью инструментов для измерений длин и углов, *в том числе с использованием карты Вологодской области;*
- применять формулы периметра, площади и объёма, площади поверхности отдельных многогранников при вычислениях, когда все данные имеются в условии;
- применять теорему Пифагора, базовые тригонометрические соотношения для вычисления длин, расстояний, площадей в простейших случаях.

### **В повседневной жизни и при изучении других предметов:**

- вычислять расстояния на местности в стандартных ситуациях, площади в простейших случаях, применять формулы в простейших ситуациях в повседневной жизни, *в том числе с использованием карты Вологодской области;*

### **Геометрические построения**

- Изображать типовые плоские фигуры и фигуры в пространстве от руки и с помощью инструментов.

### **В повседневной жизни и при изучении других предметов:**

- выполнять простейшие построения на местности, необходимые в реальной жизни

### **Геометрические преобразования**

- Строить фигуру, симметричную данной фигуре относительно оси и точки.

### **В повседневной жизни и при изучении других предметов:**

- распознавать движение объектов в окружающем мире;
- распознавать симметричные фигуры в окружающем мире, *в том числе в архитектурных памятниках Вологодчины*

### **Векторы и координаты на плоскости**

- Оперировать на базовом уровне понятиями вектор, сумма векторов, произведение вектора на число, координаты на плоскости;
- определять приближённо координаты точки по её изображению на координатной плоскости.

### **В повседневной жизни и при изучении других предметов:**

- использовать векторы для решения простейших задач на определение скорости относительного движения

### **История математики**

- Описывать отдельные выдающиеся результаты, полученные в ходе развития математики как науки;
- знать примеры математических открытий и их авторов, в связи с отечественной и всемирной историей;
- понимать роль математики в развитии России

### **Методы математики**

- Выбирать подходящий изученный метод для решения изученных типов математических задач;
- Приводить примеры математических закономерностей в окружающей действительности и произведениях искусства.

### **Выпускник получит возможность научиться в 7-9 классах для обеспечения возможности успешного продолжения образования на базовом и углублённом уровнях**

#### **Элементы теории множеств и математической логики**

- *Оперировать<sup>5</sup> понятиями: определение, теорема, аксиома, множество, характеристики множества, элемент множества, пустое, конечное и бесконечное множество, подмножество, принадлежность, включение, равенство множеств;*
- *изображать множества и отношение множеств с помощью кругов Эйлера;*
- *определять принадлежность элемента множеству, объединению и пересечению множеств;*
- *задавать множество с помощью перечисления элементов, словесного описания;*
- *оперировать понятиями: высказывание, истинность и ложность высказывания, отрицание высказываний, операции над высказываниями: и, или, не, условные высказывания (импликация);*
- *строить высказывания, отрицания высказываний.*

### **В повседневной жизни и при изучении других предметов:**

---

<sup>5</sup> Здесь и далее – знать определение понятия, уметь пояснять его смысл, уметь использовать понятие и его свойства при проведении рассуждений, доказательств, решении задач.

- *строить цепочки умозаключений на основе использования правил логики;*
- *использовать множества, операции с множествами, их графическое представление для описания реальных процессов и явлений, в том числе применительно к семье, Андреевской школе, Вашкинскому району, Вологодской области*

## **Числа**

- *Оперировать понятиями: множество натуральных чисел, множество целых чисел, множество рациональных чисел, иррациональное число, квадратный корень, множество действительных чисел, геометрическая интерпретация натуральных, целых, рациональных, действительных чисел;*
  - *понимать и объяснять смысл позиционной записи натурального числа;*
  - *выполнять вычисления, в том числе с использованием приёмов рациональных вычислений;*
  - *выполнять округление рациональных чисел с заданной точностью;*
  - *сравнивать рациональные и иррациональные числа;*
  - *представлять рациональное число в виде десятичной дроби*
  - *упорядочивать числа, записанные в виде обыкновенной и десятичной дроби;*
  - *находить НОД и НОК чисел и использовать их при решении задач.*

## **В повседневной жизни и при изучении других предметов:**

- *применять правила приближенных вычислений при решении практических задач и решении задач других учебных предметов;*
- *выполнять сравнение результатов вычислений при решении практических задач, в том числе приближенных вычислений;*
- *составлять и оценивать числовые выражения при решении практических задач и задач из других учебных предметов;*
- *записывать и округлять числовые значения реальных величин с использованием разных систем измерения*

## **Тождественные преобразования**

- *Оперировать понятиями степени с натуральным показателем, степени с целым отрицательным показателем, в том числе используя статистический материал по Вологодской области;*
- *выполнять преобразования целых выражений: действия с одночленами (сложение, вычитание, умножение), действия с многочленами (сложение, вычитание, умножение);*

- *выполнять разложение многочленов на множители одним из способов: вынесение за скобку, группировка, использование формул сокращенного умножения;*

- *выделять квадрат суммы и разности одночленов;*

- *раскладывать на множители квадратный трёхчлен;*

- *выполнять преобразования выражений, содержащих степени с целыми отрицательными показателями, переходить от записи в виде степени с целым отрицательным показателем к записи в виде дроби;*

- *выполнять преобразования дробно-рациональных выражений: сокращение дробей, приведение алгебраических дробей к общему знаменателю, сложение, умножение, деление алгебраических дробей, возведение алгебраической дроби в натуральную и целую отрицательную степень;*

- *выполнять преобразования выражений, содержащих квадратные корни;*

- *выделять квадрат суммы или разности двучлена в выражениях, содержащих квадратные корни;*

- *выполнять преобразования выражений, содержащих модуль.*

#### **В повседневной жизни и при изучении других предметов:**

- *выполнять преобразования и действия с числами, записанными в стандартном виде;*

- *выполнять преобразования алгебраических выражений при решении задач других учебных предметов*

#### **Уравнения и неравенства**

- *Оперировать понятиями: уравнение, неравенство, корень уравнения, решение неравенства, равносильные уравнения, область определения уравнения (неравенства, системы уравнений или неравенств);*

- *решать линейные уравнения и уравнения, сводимые к линейным с помощью тождественных преобразований;*

- *решать квадратные уравнения и уравнения, сводимые к квадратным с помощью тождественных преобразований;*

- *решать дробно-линейные уравнения;*

- *решать простейшие иррациональные уравнения вида  $\sqrt{f(x)} = a$ ,  $\sqrt{f(x)} = \sqrt{g(x)}$ ;*

- *решать уравнения вида  $x^n = a$ ;*

- *решать уравнения способом разложения на множители и замены переменной;*
- *использовать метод интервалов для решения целых и дробно-рациональных неравенств;*
- *решать линейные уравнения и неравенства с параметрами;*
- *решать несложные квадратные уравнения с параметром;*
- *решать несложные системы линейных уравнений с параметрами;*
- *решать несложные уравнения в целых числах.*

### **В повседневной жизни и при изучении других предметов:**

- *составлять и решать линейные и квадратные уравнения, уравнения, к ним сводящиеся, системы линейных уравнений, неравенств при решении задач других учебных предметов;*
- *выполнять оценку правдоподобия результатов, получаемых при решении линейных и квадратных уравнений и систем линейных уравнений и неравенств при решении задач других учебных предметов;*
- *выбирать соответствующие уравнения, неравенства или их системы, для составления математической модели заданной реальной ситуации или прикладной задачи;*
- *уметь интерпретировать полученный при решении уравнения, неравенства или системы результат в контексте заданной реальной ситуации или прикладной задачи*

### **Функции**

- *Оперировать понятиями: функциональная зависимость, функция, график функции, способы задания функции, аргумент и значение функции, область определения и множество значений функции, нули функции, промежутки знакопостоянства, монотонность функции, чётность/нечётность функции;*

- *строить графики линейной, квадратичной функций, обратной пропорциональности, функции вида:  $y = a + \frac{k}{x+b}$ ,  $y = \sqrt{x}$ ,*

$$y = \sqrt[3]{x}, y = |x|;$$

- *на примере квадратичной функции, использовать преобразования графика функции  $y=f(x)$  для построения графиков функций  $y = af(kx+b)+c$ ;*



- *составлять уравнения прямой по заданным условиям: проходящей через две точки с заданными координатами, проходящей через данную точку и параллельной данной прямой;*

- *исследовать функцию по её графику;*
- *находить множество значений, нули, промежутки знакопостоянства, монотонности квадратичной функции;*
- *оперировать понятиями: последовательность, арифметическая прогрессия, геометрическая прогрессия;*
- *решать задачи на арифметическую и геометрическую прогрессию.*

**В повседневной жизни и при изучении других предметов:**

- *иллюстрировать с помощью графика реальную зависимость или процесс по их характеристикам;*
- *использовать свойства и график квадратичной функции при решении задач из других учебных предметов*

**Текстовые задачи**

- *Решать простые и сложные задачи разных типов, а также задачи повышенной трудности;*
- *использовать разные краткие записи как модели текстов сложных задач для построения поисковой схемы и решения задач;*
- *различать модель текста и модель решения задачи, конструировать к одной модели решения несложной задачи разные модели текста задачи;*
- *знать и применять оба способа поиска решения задач (от требования к условию и от условия к требованию);*
- *моделировать рассуждения при поиске решения задач с помощью граф-схемы;*
- *выделять этапы решения задачи и содержание каждого этапа;*
- *уметь выбирать оптимальный метод решения задачи и осознавать выбор метода, рассматривать различные методы, находить разные решения задачи, если возможно;*
- *анализировать затруднения при решении задач;*
- *выполнять различные преобразования предложенной задачи, конструировать новые задачи из данной, в том числе обратные;*
- *интерпретировать вычислительные результаты в задаче, исследовать полученное решение задачи;*

- анализировать всевозможные ситуации взаимного расположения двух объектов и изменение их характеристик при совместном движении (скорость, время, расстояние) при решении задач на движение двух объектов как в одном, так и в противоположных направлениях, в том числе используя данные по Вологодской области;

- исследовать всевозможные ситуации при решении задач на движение по реке, рассматривать разные системы отсчёта;
- решать разнообразные задачи «на части»,
- решать и обосновывать свое решение задач (выделять математическую основу) нахождение части числа и числа по его части на основе конкретного смысла дроби;

- осознавать и объяснять идентичность задач разных типов, связывающих три величины (на работу, на покупки, на движение). выделять эти величины и отношения между ними, применять их при решении задач, конструировать собственные задачи указанных типов;

- владеть основными методами решения задач на смеси, сплавы, концентрации;
- решать задачи на проценты, в том числе, сложные проценты с обоснованием, используя разные способы;
- решать логические задачи разными способами, в том числе, с двумя блоками и с тремя блоками данных с помощью таблиц;
- решать задачи по комбинаторике и теории вероятностей на основе использования изученных методов и обосновывать решение;

- решать несложные задачи по математической статистике;
- овладеть основными методами решения сюжетных задач: арифметический, алгебраический, перебор вариантов, геометрический, графический, применять их в новых по сравнению с изученными ситуациях.

#### **В повседневной жизни и при изучении других предметов:**

- выделять при решении задач характеристики рассматриваемой в задаче ситуации, отличные от реальных (те, от которых абстрагировались), конструировать новые ситуации с учётом этих характеристик, в частности, при решении задач на концентрации, учитывать плотность вещества;

- решать и конструировать задачи на основе рассмотрения реальных ситуаций, в которых не требуется точный вычислительный результат;

- *решать задачи на движение по реке, рассматривая разные системы отсчета*

### **Статистика и теория вероятностей**

- *Оперировать понятиями: столбчатые и круговые диаграммы, таблицы данных, среднее арифметическое, медиана, наибольшее и наименьшее значения выборки, размах выборки, дисперсия и стандартное отклонение, случайная изменчивость;*
- *извлекать информацию, представленную в таблицах, на диаграммах, графиках;*
- *составлять таблицы, строить диаграммы и графики на основе данных, в том числе по Вологодской области, Вашкинскому району;*
- *оперировать понятиями: факториал числа, перестановки и сочетания, треугольник Паскаля;*
- *применять правило произведения при решении комбинаторных задач;*
- *оперировать понятиями: случайный опыт, случайный выбор, испытание, элементарное случайное событие (исход), классическое определение вероятности случайного события, операции над случайными событиями;*
- *представлять информацию с помощью кругов Эйлера;*
- *решать задачи на вычисление вероятности с подсчетом количества вариантов с помощью комбинаторики.*

### **В повседневной жизни и при изучении других предметов:**

- *извлекать, интерпретировать и преобразовывать информацию, представленную в таблицах, на диаграммах, графиках, отражающую свойства и характеристики реальных процессов и явлений;*
- *определять статистические характеристики выборок по таблицам, диаграммам, графикам, выполнять сравнение в зависимости от цели решения задачи;*
- *оценивать вероятность реальных событий и явлений.*

### **Геометрические фигуры**

- *Оперировать понятиями геометрических фигур;*
- *извлекать, интерпретировать и преобразовывать информацию о геометрических фигурах, представленную на чертежах;*
- *применять геометрические факты для решения задач, в том числе, предполагающих несколько шагов решения;*
- *формулировать в простейших случаях свойства и признаки фигур;*

- доказывать геометрические утверждения
- владеть стандартной классификацией плоских фигур (треугольников и четырёхугольников).

**В повседневной жизни и при изучении других предметов:**

- использовать свойства геометрических фигур для решения задач практического характера и задач из смежных дисциплин

**Отношения**

• Оперировать понятиями: равенство фигур, равные фигуры, равенство треугольников, параллельность прямых, перпендикулярность прямых, углы между прямыми, перпендикуляр, наклонная, проекция, подобие фигур, подобные фигуры, подобные треугольники;

- применять теорему Фалеса и теорему о пропорциональных отрезках при решении задач;
- характеризовать взаимное расположение прямой и окружности, двух окружностей.

**В повседневной жизни и при изучении других предметов:**

- использовать отношения для решения задач, возникающих в реальной жизни

**Измерения и вычисления**

• Оперировать представлениями о длине, площади, объёме как величинами. Применять теорему Пифагора, формулы площади, объёма при решении многошаговых задач, в которых не все данные представлены явно, а требуют вычислений, оперировать более широким количеством формул длины, площади, объёма, вычислять характеристики комбинаций фигур (окружностей и многоугольников) вычислять расстояния между фигурами, применять тригонометрические формулы для вычислений в более сложных случаях, проводить вычисления на основе равновеликости и равносоставленности;

- проводить простые вычисления на объёмных телах;
- формулировать задачи на вычисление длин, площадей и объёмов и решать их. В содержании есть ещё и теорема синусов и косинусов. Либо там убрать . либо здесь добавить

**В повседневной жизни и при изучении других предметов:**

- проводить вычисления на местности;
- применять формулы при вычислениях в смежных учебных предметах, в окружающей действительности

## **Геометрические построения**

- *Изображать геометрические фигуры по текстовому и символьному описанию;*
- *свободно оперировать чертёжными инструментами в несложных случаях,*
- *выполнять построения треугольников, применять отдельные методы построений циркулем и линейкой и проводить простейшие исследования числа решений;*

- *изображать типовые плоские фигуры и объёмные тела с помощью простейших компьютерных инструментов.*

### **В повседневной жизни и при изучении других предметов:**

- *выполнять простейшие построения на местности, необходимые в реальной жизни;*
- *оценивать размеры реальных объектов окружающего мира*

## **Преобразования**

- *Оперировать понятием движения и преобразования подобия, владеть приёмами построения фигур с использованием движений и преобразований подобия, применять полученные знания и опыт построений в смежных предметах и в реальных ситуациях окружающего мира;*

- *строить фигуру, подобную данной, пользоваться свойствами подобия для обоснования свойств фигур;*
- *применять свойства движений для проведения простейших обоснований свойств фигур.*

### **В повседневной жизни и при изучении других предметов:**

- *применять свойства движений и применять подобие для построений и вычислений*

## **Векторы и координаты на плоскости**

- *Оперировать понятиями вектор, сумма, разность векторов, произведение вектора на число, угол между векторами, скалярное произведение векторов, координаты на плоскости, координаты вектора;*

- *выполнять действия над векторами (сложение, вычитание, умножение на число), вычислять скалярное произведение, определять в простейших случаях угол между векторами, выполнять разложение вектора на составляющие, применять полученные знания в физике, пользоваться формулой вычисления расстояния между точками по известным координатам, использовать уравнения фигур для решения задач;*

- *применять векторы и координаты для решения геометрических задач на вычисление длин, углов.*

#### **В повседневной жизни и при изучении других предметов:**

- *использовать понятия векторов и координат для решения задач по физике, географии и другим учебным предметам*

#### **История математики**

- *Характеризовать вклад выдающихся математиков в развитие математики и иных научных областей;*
- *понимать роль математики в развитии России*

#### **Методы математики**

- *Используя изученные методы, проводить доказательство, выполнять опровержение;*
- *Выбирать изученные методы и их комбинации для решения математических задач;*
- *использовать математические знания для описания закономерностей в окружающей действительности и произведениях искусства;*
- *применять простейшие программные средства и электронно-коммуникационные системы при решении математических задач.*

#### **Выпускник получит возможность научиться в 7-9 классах для успешного продолжения образования на углублённом уровне**

#### **Элементы теории множеств и математической логики**

- Свободно оперировать<sup>6</sup> понятиями: множество, характеристики множества, элемент множества, пустое, конечное и бесконечное множество, подмножество, принадлежность, включение, равенство множеств, способы задания множества, *в том числе используя материал о Вологодской области;*
- задавать множества разными способами;
- проверять выполнение характеристического свойства множества;

---

<sup>6</sup> Здесь и далее – знать определение понятия, знать и уметь доказывать свойства (признаки, если они есть) понятия, характеризовать связи с другими понятиями, представляя одно понятие как часть целостного комплекса, использовать понятие и его свойства при проведении рассуждений, доказательств, решении задач.

- свободно оперировать понятиями: высказывание, истинность и ложность высказывания, сложные и простые высказывания, отрицание высказываний; истинность и ложность утверждения и его отрицания, операции над высказываниями: и, или, не. Условные высказывания (импликации);

- строить высказывания с использованием законов алгебры высказываний.

### **В повседневной жизни и при изучении других предметов:**

- строить рассуждения на основе использования правил логики;
- использовать множества, операции с множествами, их графическое представление для описания реальных процессов и явлений, при решении задач других учебных предметов

### **Числа**

- Свободно оперировать понятиями: натуральное число, множество натуральных чисел, целое число, множество целых чисел, обыкновенная дробь, десятичная дробь, смешанное число, рациональное число, множество рациональных чисел, иррациональное число, корень степени  $n$ , действительное число, множество действительных чисел, геометрическая интерпретация натуральных, целых, рациональных, действительных чисел;

- понимать и объяснять разницу между позиционной и непозиционной системами записи чисел;
- переводить числа из одной системы записи (системы счисления) в другую;
- доказывать и использовать признаки делимости на 2, 4, 8, 5, 3, 6, 9, 10, 11 суммы и произведения чисел при выполнении вычислений и решении задач;

- выполнять округление рациональных и иррациональных чисел с заданной точностью;
- сравнивать действительные числа разными способами;
- упорядочивать числа, записанные в виде обыкновенной и десятичной дроби, числа, записанные с использованием арифметического квадратного корня, корней степени больше 2;

- находить НОД и НОК чисел разными способами и использовать их при решении задач;
- выполнять вычисления и преобразования выражений, содержащих действительные числа, в том числе корни натуральных степеней.

### **В повседневной жизни и при изучении других предметов:**

выполнять и объяснять результаты сравнения результатов вычислений при решении практических задач, в том числе приближенных вычислений, используя разные способы сравнений, *в том числе на материалах о Вологодской области и Вашкинского района;*

- записывать, сравнивать, округлять числовые данные реальных величин с использованием разных систем измерения;
- составлять и оценивать разными способами числовые выражения при решении практических задач и задач из других учебных

предметов

### **Тождественные преобразования**

- Свободно оперировать понятиями степени с целым и дробным показателем;
- выполнять доказательство свойств степени с целыми и дробными показателями;
- оперировать понятиями «одночлен», «многочлен», «многочлен с одной переменной», «многочлен с несколькими переменными», коэффициенты многочлена, «стандартная запись многочлена», степень одночлена и многочлена;
- свободно владеть приемами преобразования целых и дробно-рациональных выражений;
- выполнять разложение многочленов на множители разными способами, с использованием комбинаций различных приёмов;
- использовать теорему Виета и теорему, обратную теореме Виета, для поиска корней квадратного трёхчлена и для решения задач, в том числе задач с параметрами на основе квадратного трёхчлена;
- выполнять деление многочлена на многочлен с остатком;
- доказывать свойства квадратных корней и корней степени  $n$ ;
- выполнять преобразования выражений, содержащих квадратные корни, корни степени  $n$ ;
- свободно оперировать понятиями «тождество», «тождество на множестве», «тождественное преобразование»;
- выполнять различные преобразования выражений, содержащих модули.  $(\sqrt{x^k})^2 = x^k$

### **В повседневной жизни и при изучении других предметов:**

- выполнять преобразования и действия с буквенными выражениями, числовые коэффициенты которых записаны в стандартном виде;

- выполнять преобразования рациональных выражений при решении задач других учебных предметов;



- выполнять проверку правдоподобия физических и химических формул на основе сравнения размерностей и валентностей

### **Уравнения и неравенства**

- Свободно оперировать понятиями: уравнение, неравенство, равносильные уравнения и неравенства, уравнение, являющееся следствием другого уравнения, уравнения, равносильные на множестве, равносильные преобразования уравнений;
- решать разные виды уравнений и неравенств и их систем, в том числе некоторые уравнения 3 и 4 степеней, дробно-рациональные и иррациональные;
- знать теорему Виета для уравнений степени выше второй;
- понимать смысл теорем о равносильных и неравносильных преобразованиях уравнений и уметь их доказывать;
- владеть разными методами решения уравнений, неравенств и их систем, уметь выбирать метод решения и обосновывать свой выбор;
- использовать метод интервалов для решения неравенств, в том числе дробно-рациональных и включающих в себя иррациональные выражения;
- решать алгебраические уравнения и неравенства и их системы с параметрами алгебраическим и графическим методами;
- владеть разными методами доказательства неравенств;
- решать уравнения в целых числах;
- изображать множества на плоскости, задаваемые уравнениями, неравенствами и их системами.

### **В повседневной жизни и при изучении других предметов:**

- составлять и решать уравнения, неравенства, их системы при решении задач других учебных предметов;
- выполнять оценку правдоподобия результатов, получаемых при решении различных уравнений, неравенств и их систем при решении задач других учебных предметов
- составлять и решать уравнения и неравенства с параметрами при решении задач других учебных предметов;
- составлять уравнение, неравенство или их систему, описывающие реальную ситуацию или прикладную задачу, интерпретировать полученные результаты

### **Функции**

- Свободно оперировать понятиями: зависимость, функциональная зависимость, зависимая и независимая переменные, функция, способы задания функции, аргумент и значение функции, область определения и множество значения функции, нули функции, промежутки знакопостоянства, монотонность функции, наибольшее и наименьшее значения, чётность/нечётность функции, периодичность функции, график функции, вертикальная, горизонтальная, наклонная асимптоты; график зависимости, не являющейся функцией,

- строить графики функций: линейной, квадратичной, дробно-линейной, степенной при разных значениях показателя степени,  $y = |x|$ ;

- использовать преобразования графика функции  $y = f(x)$  для построения графиков функций  $y = af(kx + b) + c$ ;

- анализировать свойства функций и вид графика в зависимости от параметров;

- свободно оперировать понятиями: последовательность, ограниченная последовательность, монотонно возрастающая (убывающая) последовательность, предел последовательности, арифметическая прогрессия, геометрическая прогрессия, характеристическое свойство арифметической (геометрической) прогрессии;

- использовать метод математической индукции для вывода формул, доказательства равенств и неравенств, решения задач на делимость;

- исследовать последовательности, заданные рекуррентно;

- решать комбинированные задачи на арифметическую и геометрическую прогрессии.

### **В повседневной жизни и при изучении других предметов:**

- конструировать и исследовать функции, соответствующие реальным процессам и явлениям, интерпретировать полученные результаты в соответствии со спецификой исследуемого процесса или явления;

- использовать графики зависимостей для исследования реальных процессов и явлений;

- конструировать и исследовать функции при решении задач других учебных предметов, интерпретировать полученные результаты в соответствии со спецификой учебного предмета

### **Статистика и теория вероятностей после задач**

- Свободно оперировать понятиями: столбчатые и круговые диаграммы, таблицы данных, среднее арифметическое, медиана, наибольшее и наименьшее значения выборки, размах выборки, дисперсия и стандартное отклонение, случайная изменчивость;

- выбирать наиболее удобный способ представления информации, адекватный её свойствам и целям анализа;
- вычислять числовые характеристики выборки;
- свободно оперировать понятиями: факториал числа, перестановки, сочетания и размещения, треугольник Паскаля;
- свободно оперировать понятиями: случайный опыт, случайный выбор, испытание, элементарное случайное событие (исход), классическое определение вероятности случайного события, операции над случайными событиями, основные комбинаторные формулы;
- свободно оперировать понятиями: случайный опыт, случайный выбор, испытание, элементарное случайное событие (исход), классическое определение вероятности случайного события, операции над случайными событиями, основные комбинаторные формулы;
- знать примеры случайных величин, и вычислять их статистические характеристики;
- использовать формулы комбинаторики при решении комбинаторных задач;
- решать задачи на вычисление вероятности в том числе с использованием формул.

#### **В повседневной жизни и при изучении других предметов:**

- представлять информацию о реальных процессах и явлениях способом, адекватным её свойствам и цели исследования;
- анализировать и сравнивать статистические характеристики выборок, полученных в процессе решения прикладной задачи, изучения реального явления, решения задачи из других учебных предметов;
- оценивать вероятность реальных событий и явлений в различных ситуациях

#### **Текстовые задачи**

- Решать простые и сложные задачи, а также задачи повышенной трудности и выделять их математическую основу;
- распознавать разные виды и типы задач;
- использовать разные краткие записи как модели текстов сложных задач и задач повышенной сложности для построения поисковой схемы и решения задач, выбирать оптимальную для рассматриваемой в задаче ситуации модель текста задачи;
- различать модель текста и модель решения задачи, конструировать к одной модели решения сложных задач разные модели текста задачи;
- знать и применять три способа поиска решения задач (от требования к условию и от условия к требованию, комбинированный);
- моделировать рассуждения при поиске решения задач с помощью граф-схемы;

- выделять этапы решения задачи и содержание каждого этапа;
- уметь выбирать оптимальный метод решения задачи и осознавать выбор метода, рассматривать различные методы, находить разные решения задачи, если возможно;
- анализировать затруднения при решении задач;
- выполнять различные преобразования предложенной задачи, конструировать новые задачи из данной, в том числе обратные;
- интерпретировать вычислительные результаты в задаче, исследовать полученное решение задачи;
- изменять условие задач (количественные или качественные данные), исследовать измененное преобразованное;
- анализировать всевозможные ситуации взаимного расположения двух объектов и изменение их характеристик при совместном движении (скорость, время, расстояние). при решении задач на движение двух объектов как в одном, так и в противоположных направлениях, конструировать новые ситуации на основе изменения условий задачи при движении по реке;
  - исследовать всевозможные ситуации при решении задач на движение по реке, рассматривать разные системы отсчёта;
  - решать разнообразные задачи «на части»;
  - решать и обосновывать свое решение задач (выделять математическую основу) нахождение части числа и числа по его части на основе конкретного смысла дроби;
  - объяснять идентичность задач разных типов, связывающих три величины (на работу, на покупки, на движение). выделять эти величины и отношения между ними, применять их при решении задач, конструировать собственные задач указанных типов;
  - владеть основными методами решения задач на смеси, сплавы, концентрации, использовать их в новых ситуациях по отношению к изученным в процессе обучения;
  - решать задачи на проценты, в том числе, сложные проценты с обоснованием, используя разные способы, *в том числе используя статистические данные по Вологодской области*;
  - решать логические задачи разными способами, в том числе, с двумя блоками и с тремя блоками данных с помощью таблиц;
  - решать задачи по комбинаторике и теории вероятностей на основе использования изученных методов и обосновывать решение;
  - решать несложные задачи по математической статистике;

- овладеть основными методами решения сюжетных задач: арифметический, алгебраический, перебор вариантов, геометрический, графический, применять их в новых по сравнению с изученными ситуациях.

#### **В повседневной жизни и при изучении других предметов:**

- конструировать новые для данной задачи задачные ситуации с учётом реальных характеристик, в частности, при решении задач на концентрации, учитывать плотность вещества; решать и конструировать задачи на основе рассмотрения реальных ситуаций, в которых не требуется точный вычислительный результат;

- решать задачи на движение по реке, рассматривая разные системы отсчёта, *в том числе используя материал о водных объектах Вологодской области;*

- конструировать задачные ситуации, приближенные к реальной действительности

#### **Геометрические фигуры**

- Свободно оперировать геометрическими понятиями при решении задач и проведении математических рассуждений;

- самостоятельно формулировать определения геометрических фигур, выдвигать гипотезы о новых свойствах и признаках геометрических фигур и обосновывать или опровергать их, обобщать или конкретизировать результаты на новые классы фигур, проводить в несложных случаях классификацию фигур по различным основаниям;

- исследовать чертежи, включая комбинации фигур, извлекать, интерпретировать и преобразовывать информацию, представленную на чертежах;

- решать задачи геометрического содержания, в том числе в ситуациях, когда алгоритм решения не следует явно из условия, выполнять необходимые для решения задачи дополнительные построения, исследовать возможность применения теорем и формул для решения задач;

- формулировать и доказывать геометрические утверждения.

#### **В повседневной жизни и при изучении других предметов:**

- составлять с использованием свойств геометрических фигур математические модели для решения задач практического характера и задач из смежных дисциплин, исследовать полученные модели и интерпретировать результат

#### **Отношения**

- Владеть понятием отношения как метапредметным;
- свободно оперировать понятиями: равенство фигур, равные фигуры, равенство треугольников, параллельность прямых, перпендикулярность прямых, углы между прямыми, перпендикуляр, наклонная, проекция, подобие фигур, подобные фигуры, подобные треугольники;
- использовать свойства подобия и равенства фигур при решении задач.

#### **В повседневной жизни и при изучении других предметов:**

- использовать отношения для построения и исследования математических моделей объектов реальной жизни

#### **Измерения и вычисления**

- Свободно оперировать понятиями длина, площадь, объём, величина угла как величинами, использовать равновеликость и равносоставленность при решении задач на вычисление, самостоятельно получать и использовать формулы для вычислений площадей и объёмов фигур, свободно оперировать широким набором формул на вычисление при решении сложных задач, в том числе и задач на вычисление в комбинациях окружности и треугольника, окружности и четырёхугольника, а также с применением тригонометрии;
- самостоятельно формулировать гипотезы и проверять их достоверность.

#### **В повседневной жизни и при изучении других предметов:**

- свободно оперировать формулами при решении задач в других учебных предметах и при проведении необходимых вычислений в реальной жизни

#### **Геометрические построения**

- Оперировать понятием набора элементов, определяющих геометрическую фигуру,
- владеть набором методов построений циркулем и линейкой;
- проводить анализ и реализовывать этапы решения задач на построение.

#### **В повседневной жизни и при изучении других предметов:**

- выполнять построения на местности, *используя план нашей местности;*
- оценивать размеры реальных объектов окружающего мира

#### **Преобразования**

- Оперировать движениями и преобразованиями как метапредметными понятиями;
- оперировать понятием движения и преобразования подобия для обоснований, свободно владеть приемами построения фигур с помощью движений и преобразования подобия, а также комбинациями движений, движений и преобразований;
- использовать свойства движений и преобразований для проведения обоснования и доказательства утверждений в геометрии и других учебных предметах;
  - пользоваться свойствами движений и преобразований при решении задач.

**В повседневной жизни и при изучении других предметов:**

- применять свойства движений и применять подобие для построений и вычислений

**Векторы и координаты на плоскости**

- Свободно оперировать понятиями вектор, сумма, разность векторов, произведение вектора на число, скалярное произведение векторов, координаты на плоскости, координаты вектора;
- Владеть векторным и координатным методом на плоскости для решения задач на вычисление и доказательства;
- выполнять с помощью векторов и координат доказательство известных ему геометрических фактов (свойства средних линий, теорем о замечательных точках и т.п.) и получать новые свойства известных фигур;
- использовать уравнения фигур для решения задач и самостоятельно составлять уравнения отдельных плоских фигур.

**В повседневной жизни и при изучении других предметов:**

- использовать понятия векторов и координат для решения задач по физике, географии и другим учебным предметам

**История математики**

- Понимать математику как строго организованную систему научных знаний, в частности владеть представлениями об аксиоматическом построении геометрии и первичными представлениями о неевклидовых геометриях;
- рассматривать математику в контексте истории развития цивилизации и истории развития науки, понимать роль математики в развитии России

**Методы математики**

- Владеть знаниями о различных методах обоснования и опровержения математических утверждений и самостоятельно применять их;
- владеть навыками анализа условия задачи и определения подходящих для решения задач изученных методов или их комбинаций;
- характеризовать произведения искусства с учётом математических закономерностей в природе, использовать математические закономерности в самостоятельном творчестве.

### **1.2.5.9. Информатика**

#### **Введение. Информация и информационные процессы**

##### **Выпускник научится:**

- различать содержание основных понятий предмета: информатика, информация, информационный процесс, информационная система, информационная модель и др;
- различать виды информации по способам её восприятия человеком и по способам её представления на материальных носителях;
- раскрывать общие закономерности протекания информационных процессов в системах различной природы;
- приводить примеры информационных процессов – процессов, связанные с хранением, преобразованием и передачей данных – в живой природе и технике;
- классифицировать средства ИКТ в соответствии с кругом выполняемых задач;
- узнает о назначении основных компонентов компьютера (процессора, оперативной памяти, внешней энергонезависимой памяти, устройств ввода-вывода), характеристиках этих устройств;
- определять качественные и количественные характеристики компонентов компьютера;
- узнает о истории и тенденциях развития компьютеров; о том как можно улучшить характеристики компьютеров;
- узнает о том какие задачи решаются с помощью суперкомпьютеров.
- *Составлять логические задачи с использованием местного материала*
- *Составлять алгоритмы с использованием местного материала*



- *Составлять рефераты о Вашикинском районе с использованием сети Интернет*
- *Составлять сообщение в текстовом редакторе о профессиях, которые ему нравятся.*

#### **Выпускник получит возможность:**

- *осознано подходить к выбору ИКТ – средств для своих учебных и иных целей;*
- *узнать о физических ограничениях на значения характеристик компьютера.*

#### **Математические основы информатики**

##### **Выпускник научится:**

- описывать размер двоичных текстов, используя термины «бит», «байт» и производные от них; использовать термины, описывающие скорость передачи данных, оценивать время передачи данных;
- кодировать и декодировать тексты по заданной кодовой таблице;
- оперировать понятиями, связанными с передачей данных (источник и приемник данных: канал связи, скорость передачи данных по каналу связи, пропускная способность канала связи);
- определять минимальную длину кодового слова по заданным алфавиту кодируемого текста и кодовому алфавиту (для кодового алфавита из 2, 3 или 4 символов);
- определять длину кодовой последовательности по длине исходного текста и кодовой таблице равномерного кода;
- записывать в двоичной системе целые числа от 0 до 1024; переводить заданное натуральное число из десятичной записи в двоичную и из двоичной в десятичную; сравнивать числа в двоичной записи; складывать и вычитать числа, записанные в двоичной системе счисления;
- записывать логические выражения составленные с помощью операций «и», «или», «не» и скобок, определять истинность такого составного высказывания, если известны значения истинности входящих в него элементарных высказываний;
- определять количество элементов в множествах, полученных из двух или трех базовых множеств с помощью операций объединения, пересечения и дополнения;

- использовать терминологию, связанную с графами (вершина, ребро, путь, длина ребра и пути), деревьями (корень, лист, высота дерева) и списками (первый элемент, последний элемент, предыдущий элемент, следующий элемент; вставка, удаление и замена элемента);

- описывать граф с помощью матрицы смежности с указанием длин ребер (знание термина «матрица смежности» не обязательно);
- познакомиться с двоичным кодированием текстов и с наиболее употребительными современными кодами;
- использовать основные способы графического представления числовой информации, (графики, диаграммы).

#### **Выпускник получит возможность:**

- познакомиться с примерами математических моделей и использования компьютеров при их анализе; понять сходства и различия между математической моделью объекта и его натурной моделью, между математической моделью объекта/явления и словесным описанием;*

- узнать о том, что любые дискретные данные можно описать, используя алфавит, содержащий только два символа, например, 0 и 1;*

- познакомиться с тем, как информация (данные) представляется в современных компьютерах и робототехнических системах;*

- познакомиться с примерами использования графов, деревьев и списков при описании реальных объектов и процессов;*

- *ознакомиться с влиянием ошибок измерений и вычислений на выполнение алгоритмов управления реальными объектами (на примере учебных автономных роботов);*

- *узнать о наличии кодов, которые исправляют ошибки искажения, возникающие при передаче информации.*

#### **Алгоритмы и элементы программирования**

##### **Выпускник научится:**

- составлять алгоритмы для решения учебных задач различных типов ;

- выражать алгоритм решения задачи различными способами (словесным, графическим, в том числе и в виде блок-схемы, с помощью формальных языков и др.);

- определять наиболее оптимальный способ выражения алгоритма для решения конкретных задач (словесный, графический, с помощью формальных языков);

- определять результат выполнения заданного алгоритма или его фрагмента;
- использовать термины «исполнитель», «алгоритм», «программа», а также понимать разницу между употреблением этих терминов в обыденной речи и в информатике;
- выполнять без использования компьютера («вручную») несложные алгоритмы управления исполнителями и анализа числовых и текстовых данных, записанные на конкретном языке программирования с использованием основных управляющих конструкций последовательного программирования (линейная программа, ветвление, повторение, вспомогательные алгоритмы);
- составлять несложные алгоритмы управления исполнителями и анализа числовых и текстовых данных с использованием основных управляющих конструкций последовательного программирования и записывать их в виде программ на выбранном языке программирования; выполнять эти программы на компьютере;
- использовать величины (переменные) различных типов, табличные величины (массивы), а также выражения, составленные из этих величин; использовать оператор присваивания;
- анализировать предложенный алгоритм, например, определять какие результаты возможны при заданном множестве исходных значений;
- использовать логические значения, операции и выражения с ними;
- записывать на выбранном языке программирования арифметические и логические выражения и вычислять их значения.

### **Выпускник получит возможность:**

- познакомиться с использованием в программах строковых величин и с операциями со строковыми величинами;*
- создавать программы для решения задач, возникающих в процессе учебы и вне ее;*
- познакомиться с задачами обработки данных и алгоритмами их решения;*
- познакомиться с понятием «управление», с примерами того, как компьютер управляет различными системами (роботы, летательные и космические аппараты, станки, оросительные системы, движущиеся модели и др.);*
- познакомиться с учебной средой составления программ управления автономными роботами и разобрать примеры алгоритмов управления, разработанными в этой среде.*

### **Использование программных систем и сервисов**

### **Выпускник научится:**

- классифицировать файлы по типу и иным параметрам;
- выполнять основные операции с файлами (создавать, сохранять, редактировать, удалять, архивировать, «распаковывать» архивные файлы);
- разбираться в иерархической структуре файловой системы;
- осуществлять поиск файлов средствами операционной системы;
- использовать динамические (электронные) таблицы, в том числе формулы с использованием абсолютной, относительной и смешанной адресации, выделение диапазона таблицы и упорядочивание (сортировку) его элементов; построение диаграмм (круговой и столбчатой);
  - использовать табличные (реляционные) базы данных, выполнять отбор строк таблицы, удовлетворяющих определенному условию;
  - анализировать доменные имена компьютеров и адреса документов в Интернете;
  - проводить поиск информации в сети Интернет по запросам с использованием логических операций.

### **Выпускник овладеет (как результат применения программных систем и интернет-сервисов в данном курсе и во всем образовательном процессе):**

- навыками работы с компьютером; знаниями, умениями и навыками, достаточными для работы с различными видами программных систем и интернет-сервисов (файловые менеджеры, текстовые редакторы, электронные таблицы, браузеры, поисковые системы, словари, электронные энциклопедии); умением описывать работу этих систем и сервисов с использованием соответствующей терминологии;
- различными формами представления данных (таблицы, диаграммы, графики и т. д.);
- приемами безопасной организации своего личного пространства данных с использованием индивидуальных накопителей данных, интернет-сервисов и т. п.;
- основами соблюдения норм информационной этики и права;
- познакомится с программными средствами для работы с аудио-визуальными данными и соответствующим понятийным аппаратом;

- узнает о дискретном представлении аудио-визуальных данных.

**Выпускник получит возможность (в данном курсе и иной учебной деятельности):**

- *узнать о данных от датчиков, например, датчиков роботизированных устройств;*
- *практиковаться в использовании основных видов прикладного программного обеспечения (редакторы текстов, электронные таблицы, браузеры и др.);*
- *познакомиться с примерами использования математического моделирования в современном мире;*
- *познакомиться с принципами функционирования Интернета и сетевого взаимодействия между компьютерами, с методами поиска в Интернете;*
- *познакомиться с постановкой вопроса о том, насколько достоверна полученная информация, подкреплена ли она доказательствами подлинности (пример: наличие электронной подписи); познакомиться с возможными подходами к оценке достоверности информации (пример: сравнение данных из разных источников);*
- *узнать о том, что в сфере информатики и ИКТ существуют международные и национальные стандарты;*
- *узнать о структуре современных компьютеров и назначении их элементов;*
- *получить представление об истории и тенденциях развития ИКТ;*
- *познакомиться с примерами использования ИКТ в современном мире;*
- *получить представления о роботизированных устройствах и их использовании на производстве и в научных исследованиях.*

#### **1.2.5.10. Физика**

**Выпускник научится:**

- соблюдать правила безопасности и охраны труда при работе с учебным и лабораторным оборудованием;
- понимать смысл основных физических терминов: физическое тело, физическое явление, физическая величина, единицы измерения, *уметь приводить примеры на основе местного материала;*
- распознавать проблемы, которые можно решить при помощи физических методов; анализировать отдельные этапы проведения исследований и интерпретировать результаты наблюдений и опытов;

- ставить опыты по исследованию физических явлений или физических свойств тел без использования прямых измерений; при этом формулировать проблему/задачу учебного эксперимента; собирать установку из предложенного оборудования; проводить опыт и формулировать выводы.

Примечание. При проведении исследования физических явлений измерительные приборы используются лишь как датчики измерения физических величин. Записи показаний прямых измерений в этом случае не требуется.

- понимать роль эксперимента в получении научной информации;
- проводить прямые измерения физических величин: время, расстояние, масса тела, объем, сила, температура, атмосферное давление, влажность воздуха, напряжение, сила тока, радиационный фон (с использованием дозиметра); при этом выбирать оптимальный способ измерения и использовать простейшие методы оценки погрешностей измерений.

Примечание. Любая учебная программа должна обеспечивать овладение прямыми измерениями всех перечисленных физических величин.

- проводить исследование зависимостей физических величин с использованием прямых измерений: при этом конструировать установку, фиксировать результаты полученной зависимости физических величин в виде таблиц и графиков, делать выводы по результатам исследования;

- проводить косвенные измерения физических величин: при выполнении измерений собирать экспериментальную установку, следуя предложенной инструкции, вычислять значение величины и анализировать полученные результаты с учетом заданной точности измерений;

- анализировать ситуации практико-ориентированного характера, узнавать в них проявление изученных физических явлений или закономерностей и применять имеющиеся знания для их объяснения;

- понимать принципы действия машин, приборов и технических устройств, условия их безопасного использования в повседневной жизни;

- использовать при выполнении учебных задач научно-популярную литературу о физических явлениях, справочные материалы, ресурсы Интернет.

**Выпускник получит возможность научиться:**

- *осознавать ценность научных исследований, роль физики в расширении представлений об окружающем мире и ее вклад в улучшение качества жизни;*
- *использовать приемы построения физических моделей, поиска и формулировки доказательств выдвинутых гипотез и теоретических выводов на основе эмпирически установленных фактов;*
- *сравнивать точность измерения физических величин по величине их относительной погрешности при проведении прямых измерений;*
- *самостоятельно проводить косвенные измерения и исследования физических величин с использованием различных способов измерения физических величин, выбирать средства измерения с учетом необходимой точности измерений, обосновывать выбор способа измерения, адекватного поставленной задаче, проводить оценку достоверности полученных результатов;*
- *воспринимать информацию физического содержания в научно-популярной литературе и средствах массовой информации, критически оценивать полученную информацию, анализируя ее содержание и данные об источнике информации;*
- *создавать собственные письменные и устные сообщения о физических явлениях на основе нескольких источников информации, сопровождать выступление презентацией, учитывая особенности аудитории сверстников.*

## **Механические явления**

### **Выпускник научится:**

- *распознавать механические явления и объяснять на основе имеющихся знаний основные свойства или условия протекания этих явлений: равномерное и неравномерное движение, равномерное и равноускоренное прямолинейное движение, относительность механического движения, свободное падение тел, равномерное движение по окружности, инерция, взаимодействие тел, реактивное движение, передача давления твердыми телами, жидкостями и газами, атмосферное давление, плавание тел, равновесие твердых тел, имеющих закрепленную ось вращения, колебательное движение, резонанс, волновое движение (звук);*
- *описывать изученные свойства тел и механические явления, используя физические величины: путь, перемещение, скорость, ускорение, период обращения, масса тела, плотность вещества, сила (сила тяжести, сила упругости, сила трения), давление, импульс тела, кинетическая энергия, потенциальная энергия, механическая работа, механическая мощность, КПД при совершении работы с использованием простого механизма, сила трения, амплитуда, период и частота колебаний, длина волны и скорость ее распространения;*

при описании правильно трактовать физический смысл используемых величин, их обозначения и единицы измерения, находить формулы, связывающие данную физическую величину с другими величинами, вычислять значение физической величины, *в том числе с использованием статистических данных по региону*;

- анализировать свойства тел, механические явления и процессы, используя физические законы: закон сохранения энергии, закон всемирного тяготения, принцип суперпозиции сил (нахождение равнодействующей силы), I, II и III законы Ньютона, закон сохранения импульса, закон Гука, закон Паскаля, закон Архимеда; при этом различать словесную формулировку закона и его математическое выражение;

- различать основные признаки изученных физических моделей: материальная точка, инерциальная система отсчета;

- решать задачи, используя физические законы (закон сохранения энергии, закон всемирного тяготения, принцип суперпозиции сил, I, II и III законы Ньютона, закон сохранения импульса, закон Гука, закон Паскаля, закон Архимеда) и формулы, связывающие физические величины (путь, скорость, ускорение, масса тела, плотность вещества, сила, давление, импульс тела, кинетическая энергия, потенциальная энергия, механическая работа, механическая мощность, КПД простого механизма, сила трения скольжения, коэффициент трения, амплитуда, период и частота колебаний, длина волны и скорость ее распространения): на основе анализа условия задачи записывать краткое условие, выделять физические величины, законы и формулы, необходимые для ее решения, проводить расчеты и оценивать реальность полученного значения физической величины.

#### **Выпускник получит возможность научиться:**

- *использовать знания о механических явлениях в повседневной жизни для обеспечения безопасности при обращении с приборами и техническими устройствами, для сохранения здоровья и соблюдения норм экологического поведения в окружающей среде; приводить примеры практического использования физических знаний о механических явлениях и физических законах; примеры использования возобновляемых источников энергии; экологических последствий исследования космического пространства, в том числе знать экологические проблемы Вологодчины*;

- различать границы применимости физических законов, понимать всеобщий характер фундаментальных законов (закон сохранения механической энергии, закон сохранения импульса, закон всемирного тяготения) и ограниченность использования частных законов (закон Гука, Архимеда и др.);



- *находить адекватную предложенной задаче физическую модель, разрешать проблему как на основе имеющихся знаний по механике с использованием математического аппарата, так и при помощи методов оценки.*

## **Тепловые явления**

### **Выпускник научится:**

- распознавать тепловые явления и объяснять на базе имеющихся знаний основные свойства или условия протекания этих явлений: диффузия, изменение объема тел при нагревании (охлаждении), большая сжимаемость газов, малая сжимаемость жидкостей и твердых тел; тепловое равновесие, испарение, конденсация, плавление, кристаллизация, кипение, влажность воздуха, различные способы теплопередачи (теплопроводность, конвекция, излучение), агрегатные состояния вещества, поглощение энергии при испарении жидкости и выделение ее при конденсации пара, зависимость температуры кипения от давления, *в том числе с использованием данных о природных явлениях региона;*

- описывать изученные свойства тел и тепловые явления, используя физические величины: количество теплоты, внутренняя энергия, температура, удельная теплоемкость вещества, удельная теплота плавления, удельная теплота парообразования, удельная теплота сгорания топлива, коэффициент полезного действия теплового двигателя; при описании правильно трактовать физический смысл используемых величин, их обозначения и единицы измерения, находить формулы, связывающие данную физическую величину с другими величинами, вычислять значение физической величины;

- анализировать свойства тел, тепловые явления и процессы, используя основные положения атомно-молекулярного учения о строении вещества и закон сохранения энергии;

- различать основные признаки изученных физических моделей строения газов, жидкостей и твердых тел;

- приводить примеры практического использования физических знаний о тепловых явлениях;

- решать задачи, используя закон сохранения энергии в тепловых процессах и формулы, связывающие физические величины (количество теплоты, температура, удельная теплоемкость вещества, удельная теплота плавления, удельная теплота парообразования, удельная теплота сгорания топлива, коэффициент полезного действия теплового двигателя): на основе анализа условия задачи записывать краткое условие, выделять физические величины, законы и формулы, необходимые для ее решения, проводить расчеты и оценивать реальность полученного значения физической величины.

### **Выпускник получит возможность научиться:**

- *использовать знания о тепловых явлениях в повседневной жизни для обеспечения безопасности при обращении с приборами и техническими устройствами, для сохранения здоровья и соблюдения норм экологического поведения в окружающей среде; приводить примеры экологических последствий работы двигателей внутреннего сгорания, тепловых и гидроэлектростанций, в том числе на территории Вологодской области;*

- *различать границы применимости физических законов, понимать всеобщий характер фундаментальных физических законов (закон сохранения энергии в тепловых процессах) и ограниченность использования частных законов;*

- *находить адекватную предложенной задаче физическую модель, разрешать проблему как на основе имеющихся знаний о тепловых явлениях с использованием математического аппарата, так и при помощи методов оценки.*

### **Электрические и магнитные явления**

#### **Выпускник научится:**

- *распознавать электромагнитные явления и объяснять на основе имеющихся знаний основные свойства или условия протекания этих явлений: электризация тел, взаимодействие зарядов, электрический ток и его действия (тепловое, химическое, магнитное), взаимодействие магнитов, электромагнитная индукция, действие магнитного поля на проводник с током и на движущуюся заряженную частицу, действие электрического поля на заряженную частицу, электромагнитные волны, прямолинейное распространение света, отражение и преломление света, дисперсия света.*

- *составлять схемы электрических цепей с последовательным и параллельным соединением элементов, различая условные обозначения элементов электрических цепей (источник тока, ключ, резистор, реостат, лампочка, амперметр, вольтметр).*

- *использовать оптические схемы для построения изображений в плоском зеркале и собирающей линзе.*

- *описывать изученные свойства тел и электромагнитные явления, используя физические величины: электрический заряд, сила тока, электрическое напряжение, электрическое сопротивление, удельное сопротивление вещества, работа электрического поля, мощность тока, фокусное расстояние и оптическая сила линзы, скорость электромагнитных волн, длина волны и частота света; при описании верно трактовать физический смысл используемых величин, их обозначения и единицы измерения; находить формулы, связывающие данную физическую величину с другими величинами.*

- анализировать свойства тел, электромагнитные явления и процессы, используя физические законы: закон сохранения электрического заряда, закон Ома для участка цепи, закон Джоуля-Ленца, закон прямолинейного распространения света, закон отражения света, закон преломления света; при этом различать словесную формулировку закона и его математическое выражение.

- приводить примеры практического использования физических знаний о электромагнитных явлениях

- решать задачи, используя физические законы (закон Ома для участка цепи, закон Джоуля-Ленца, закон прямолинейного распространения света, закон отражения света, закон преломления света) и формулы, связывающие физические величины (сила тока, электрическое напряжение, электрическое сопротивление, удельное сопротивление вещества, работа электрического поля, мощность тока, фокусное расстояние и оптическая сила линзы, скорость электромагнитных волн, длина волны и частота света, формулы расчета электрического сопротивления при последовательном и параллельном соединении проводников): на основе анализа условия задачи записывать краткое условие, выделять физические величины, законы и формулы, необходимые для ее решения, проводить расчеты и оценивать реальность полученного значения физической величины, *в том числе с использованием местного материала.*

#### **Выпускник получит возможность научиться:**

- *использовать знания об электромагнитных явлениях в повседневной жизни для обеспечения безопасности при обращении с приборами и техническими устройствами, для сохранения здоровья и соблюдения норм экологического поведения в окружающей среде; приводить примеры влияния электромагнитных излучений на живые организмы;*

- *различать границы применимости физических законов, понимать всеобщий характер фундаментальных законов (закон сохранения электрического заряда) и ограниченность использования частных законов (закон Ома для участка цепи, закон Джоуля-Ленца и др.);*

- *использовать приемы построения физических моделей, поиска и формулировки доказательств выдвинутых гипотез и теоретических выводов на основе эмпирически установленных фактов;*

- *находить адекватную предложенной задаче физическую модель, разрешать проблему как на основе имеющихся знаний об электромагнитных явлениях с использованием математического аппарата, так и при помощи методов оценки.*

#### **Квантовые явления**

#### **Выпускник научится:**

- распознавать квантовые явления и объяснять на основе имеющихся знаний основные свойства или условия протекания этих явлений: естественная и искусственная радиоактивность,  $\alpha$ -,  $\beta$ - и  $\gamma$ -излучения, возникновение линейчатого спектра излучения атома;
- описывать изученные квантовые явления, используя физические величины: массовое число, зарядовое число, период полураспада, энергия фотонов; при описании правильно трактовать физический смысл используемых величин, их обозначения и единицы измерения; находить формулы, связывающие данную физическую величину с другими величинами, вычислять значение физической величины;
- анализировать квантовые явления, используя физические законы и постулаты: закон сохранения энергии, закон сохранения электрического заряда, закон сохранения массового числа, закономерности излучения и поглощения света атомом, при этом различать словесную формулировку закона и его математическое выражение;
- различать основные признаки планетарной модели атома, нуклонной модели атомного ядра;
- приводить примеры проявления в природе и практического использования радиоактивности, ядерных и термоядерных реакций, спектрального анализа.

**Выпускник получит возможность научиться:**

- *использовать полученные знания в повседневной жизни при обращении с приборами и техническими устройствами (счетчик ионизирующих частиц, дозиметр), для сохранения здоровья и соблюдения норм экологического поведения в окружающей среде;*
- *соотносить энергию связи атомных ядер с дефектом массы;*
- *приводить примеры влияния радиоактивных излучений на живые организмы; понимать принцип действия дозиметра и различать условия его использования;*
- *понимать экологические проблемы, возникающие при использовании атомных электростанций, и пути решения этих проблем, перспективы использования управляемого термоядерного синтеза.*

**Элементы астрономии**

**Выпускник научится:**

- указывать названия планет Солнечной системы; различать основные признаки суточного вращения звездного неба, движения Луны, Солнца и планет относительно звезд;

- понимать различия между гелиоцентрической и геоцентрической системами мира;

**Выпускник получит возможность научиться:**

- *указывать общие свойства и отличия планет земной группы и планет-гигантов; малых тел Солнечной системы и больших планет; пользоваться картой звездного неба при наблюдениях звездного неба;*
- *различать основные характеристики звезд (размер, цвет, температура) соотносить цвет звезды с ее температурой;*
- *различать гипотезы о происхождении Солнечной системы.*

### **1.2.5.11. Биология**

**В результате изучения курса биологии в основной школе:**

Выпускник **научится** пользоваться научными методами для распознавания биологических проблем; давать научное объяснение биологическим фактам, процессам, явлениям, закономерностям, их роли в жизни организмов и человека; проводить наблюдения за живыми объектами, собственным организмом; описывать биологические объекты, процессы и явления; ставить несложные биологические эксперименты и интерпретировать их результаты.

Выпускник **овладеет** системой биологических знаний – понятиями, закономерностями, законами, теориями, имеющими важное общеобразовательное и познавательное значение; сведениями по истории становления биологии как науки.

Выпускник **освоит** общие приемы: оказания первой помощи; рациональной организации труда и отдыха; выращивания и размножения культурных растений и домашних животных, ухода за ними; проведения наблюдений за состоянием собственного организма; правила работы в кабинете биологии, с биологическими приборами и инструментами.

Выпускник **приобретет** навыки использования научно-популярной литературы по биологии, справочных материалов (на бумажных и электронных носителях), ресурсов Интернета при выполнении учебных задач.

**Выпускник получит возможность научиться:**

- *осознанно использовать знания основных правил поведения в природе и основ здорового образа жизни в быту [анализировать экологическую ситуацию в Вашкинском районе и Вологодской области](#);*
- *выбирать целевые и смысловые установки в своих действиях и поступках по отношению к живой природе, здоровью своему и окружающих;*

- ориентироваться в системе познавательных ценностей – воспринимать информацию биологического содержания в научно-популярной литературе, средствах массовой информации и Интернет-ресурсах, критически оценивать полученную информацию, анализируя ее содержание и данные об источнике информации;

- создавать собственные письменные и устные сообщения о биологических явлениях и процессах на основе нескольких источников информации, сопровождать выступление презентацией, учитывая особенности аудитории сверстников.

- *Узнавать фоновые, редкие и исчезающие виды животных и растений Ваишкинского района*
- *Узнавать животных и растения Ваишкинского района занесенных в Красную книгу Вологодской области*
- *Узнает особенности своего организма*
- *Познакомиться с основными заболеваниями жителей Ваишкинского района.*

## **Живые организмы**

### **Выпускник научится:**

- выделять существенные признаки биологических объектов (клеток и организмов растений, животных, грибов, бактерий) и процессов, характерных для живых организмов;
- аргументировать, приводить доказательства родства различных таксонов растений, животных, грибов и бактерий;
- аргументировать, приводить доказательства различий растений, животных, грибов и бактерий;
- осуществлять классификацию биологических объектов (растений, животных, бактерий, грибов) на основе определения их принадлежности к определенной систематической группе;
- раскрывать роль биологии в практической деятельности людей; роль различных организмов в жизни человека;
- объяснять общность происхождения и эволюции систематических групп растений и животных на примерах сопоставления биологических объектов;
- выявлять примеры и раскрывать сущность приспособленности организмов к среде обитания;
- различать по внешнему виду, схемам и описаниям реальные биологические объекты или их изображения, выявлять отличительные признаки биологических объектов;

- сравнивать биологические объекты (растения, животные, бактерии, грибы), процессы жизнедеятельности; делать выводы и умозаключения на основе сравнения;
- устанавливать взаимосвязи между особенностями строения и функциями клеток и тканей, органов и систем органов;
- использовать методы биологической науки: наблюдать и описывать биологические объекты и процессы; ставить биологические эксперименты и объяснять их результаты;
- знать и аргументировать основные правила поведения в природе;
- анализировать и оценивать последствия деятельности человека в природе;
- описывать и использовать приемы выращивания и размножения культурных растений и домашних животных, ухода за ними;
- знать и соблюдать правила работы в кабинете биологии.

**Выпускник получит возможность научиться:**

- *находить информацию о растениях, животных грибах и бактериях в научно-популярной литературе, биологических словарях, справочниках, Интернет ресурсе, анализировать и оценивать ее, переводить из одной формы в другую;*
- *основам исследовательской и проектной деятельности по изучению организмов различных царств живой природы, включая умения формулировать задачи, представлять работу на защиту и защищать ее.*
- *использовать приемы оказания первой помощи при отравлении ядовитыми грибами, ядовитыми растениями, укусах животных; работы с определителями растений; размножения и выращивания культурных растений, уходом за домашними животными;*
- *ориентироваться в системе моральных норм и ценностей по отношению к объектам живой природы (признание высокой ценности жизни во всех ее проявлениях, экологическое сознание, эмоционально-ценностное отношение к объектам живой природы);*
- *осознанно использовать знания основных правил поведения в природе; выбирать целевые и смысловые установки в своих действиях и поступках по отношению к живой природе;*
- *создавать собственные письменные и устные сообщения о растениях, животных, бактериях и грибах на основе нескольких источников информации, сопровождать выступление презентацией, учитывая особенности аудитории сверстников;*

• *работать в группе сверстников при решении познавательных задач связанных с изучением особенностей строения и жизнедеятельности растений, животных, грибов и бактерий, планировать совместную деятельность, учитывать мнение окружающих и адекватно оценивать собственный вклад в деятельность группы.*

## **Человек и его здоровье**

### **Выпускник научится:**

- выделять существенные признаки биологических объектов (животных клеток и тканей, органов и систем органов человека) и процессов жизнедеятельности, характерных для организма человека;
- аргументировать, приводить доказательства взаимосвязи человека и окружающей среды, родства человека с животными;
- аргументировать, приводить доказательства отличий человека от животных;
- аргументировать, приводить доказательства необходимости соблюдения мер профилактики заболеваний, травматизма, стрессов, вредных привычек, нарушения осанки, зрения, слуха, инфекционных и простудных заболеваний;
- объяснять эволюцию вида Человек разумный на примерах сопоставления биологических объектов и других материальных артефактов;
- выявлять примеры и пояснять проявление наследственных заболеваний у человека, сущность процессов наследственности и изменчивости, присущей человеку;
- различать по внешнему виду, схемам и описаниям реальные биологические объекты (клетки, ткани органы, системы органов) или их изображения, выявлять отличительные признаки биологических объектов;
- сравнивать биологические объекты (клетки, ткани, органы, системы органов), процессы жизнедеятельности (питание, дыхание, обмен веществ, выделение и др.); делать выводы и умозаключения на основе сравнения;
- устанавливать взаимосвязи между особенностями строения и функциями клеток и тканей, органов и систем органов;
- использовать методы биологической науки: наблюдать и описывать биологические объекты и процессы; проводить исследования с организмом человека и объяснять их результаты;
- знать и аргументировать основные принципы здорового образа жизни, рациональной организации труда и отдыха;
- анализировать и оценивать влияние факторов риска на здоровье человека;



- описывать и использовать приемы оказания первой помощи;
- знать и соблюдать правила работы в кабинете биологии.

#### **Выпускник получит возможность научиться:**

- *объяснять необходимость применения тех или иных приемов при оказании первой доврачебной помощи при отравлениях, ожогах, обморожениях, травмах, спасении утопающего, кровотечениях;*
- *находить информацию о строении и жизнедеятельности человека в научно-популярной литературе, биологических словарях, справочниках, Интернет-ресурсе, анализировать и оценивать ее, переводить из одной формы в другую;*
- *ориентироваться в системе моральных норм и ценностей по отношению к собственному здоровью и здоровью других людей;*
- *находить в учебной, научно-популярной литературе, Интернет-ресурсах информацию об организме человека, оформлять ее в виде устных сообщений и докладов;*
- *анализировать и оценивать целевые и смысловые установки в своих действиях и поступках по отношению к здоровью своему и окружающих; последствия влияния факторов риска на здоровье человека.*
- *создавать собственные письменные и устные сообщения об организме человека и его жизнедеятельности на основе нескольких источников информации, сопровождать выступление презентацией, учитывая особенности аудитории сверстников;*
- *работать в группе сверстников при решении познавательных задач связанных с особенностями строения и жизнедеятельности организма человека, планировать совместную деятельность, учитывать мнение окружающих и адекватно оценивать собственный вклад в деятельность группы.*

#### **Общие биологические закономерности**

##### **Выпускник научится:**

- выделять существенные признаки биологических объектов (вида, экосистемы, биосферы) и процессов, характерных для сообществ живых организмов *экосистемы Вологодской области и Вашкинского района;*
- аргументировать, приводить доказательства необходимости защиты окружающей среды;
- аргументировать, приводить доказательства зависимости здоровья человека от состояния окружающей среды;

- осуществлять классификацию биологических объектов на основе определения их принадлежности к определенной систематической группе;
- раскрывать роль биологии в практической деятельности людей; роль биологических объектов в природе и жизни человека; значение биологического разнообразия для сохранения биосферы;
- объяснять общность происхождения и эволюции организмов на основе сопоставления особенностей их строения и функционирования;
- объяснять механизмы наследственности и изменчивости, возникновения приспособленности, процесс видообразования;
- различать по внешнему виду, схемам и описаниям реальные биологические объекты или их изображения, выявляя отличительные признаки биологических объектов;
- сравнивать биологические объекты, процессы; делать выводы и умозаключения на основе сравнения;
- устанавливать взаимосвязи между особенностями строения и функциями органов и систем органов;
- использовать методы биологической науки: наблюдать и описывать биологические объекты и процессы; ставить биологические эксперименты и объяснять их результаты;
- знать и аргументировать основные правила поведения в природе; анализировать и оценивать последствия деятельности человека в природе;
- описывать и использовать приемы выращивания и размножения культурных растений и домашних животных, ухода за ними в агроценозах;
- находить в учебной, научно-популярной литературе, Интернет-ресурсах информацию о живой природе, оформлять ее в виде письменных сообщений, докладов, рефератов;
- знать и соблюдать правила работы в кабинете биологии.

**Выпускник получит возможность научиться:**

- *понимать экологические проблемы, возникающие в условиях нерационального природопользования, и пути решения этих проблем;*

- анализировать и оценивать целевые и смысловые установки в своих действиях и поступках по отношению к здоровью своему и окружающих, последствия влияния факторов риска на здоровье человека;
- находить информацию по вопросам общей биологии в научно-популярной литературе, специализированных биологических словарях, справочниках, Интернет ресурсах, анализировать и оценивать ее, переводить из одной формы в другую;
- ориентироваться в системе моральных норм и ценностей по отношению к объектам живой природы, собственному здоровью и здоровью других людей (признание высокой ценности жизни во всех ее проявлениях, экологическое сознание, эмоционально-ценностное отношение к объектам живой природы);
- создавать собственные письменные и устные сообщения о современных проблемах в области биологии и охраны окружающей среды на основе нескольких источников информации, сопровождать выступление презентацией, учитывая особенности аудитории сверстников;
- работать в группе сверстников при решении познавательных задач связанных с теоретическими и практическими проблемами в области молекулярной биологии, генетики, экологии, биотехнологии, медицины и охраны окружающей среды, планировать совместную деятельность, учитывать мнение окружающих и адекватно оценивать собственный вклад в деятельность группы.

#### **1.2.5.12. Химия**

##### **Выпускник научится:**

- характеризовать основные методы познания: наблюдение, измерение, эксперимент;
- описывать свойства твердых, жидких, газообразных веществ, выделяя их существенные признаки;
- раскрывать смысл основных химических понятий «атом», «молекула», «химический элемент», «простое вещество», «сложное вещество», «валентность», «химическая реакция», используя знаковую систему химии;
- раскрывать смысл законов сохранения массы веществ, постоянства состава, атомно-молекулярной теории;
- различать химические и физические явления;
- называть химические элементы;
- определять состав веществ по их формулам;

- определять валентность атома элемента в соединениях;
- определять тип химических реакций;
- называть признаки и условия протекания химических реакций;
- выявлять признаки, свидетельствующие о протекании химической реакции при выполнении химического опыта;
- составлять формулы бинарных соединений;
- составлять уравнения химических реакций;
- соблюдать правила безопасной работы при проведении опытов;
- пользоваться лабораторным оборудованием и посудой;
- вычислять относительную молекулярную и молярную массы веществ;
- вычислять массовую долю химического элемента по формуле соединения;
- вычислять количество, объем или массу вещества по количеству, объему, массе реагентов или продуктов реакции;
- характеризовать физические и химические свойства простых веществ: кислорода и водорода;
- получать, собирать кислород и водород;
- распознавать опытным путем газообразные вещества: кислород, водород;
- раскрывать смысл закона Авогадро;
- раскрывать смысл понятий «тепловой эффект реакции», «молярный объем»;
- характеризовать физические и химические свойства воды;
- раскрывать смысл понятия «раствор»;
- вычислять массовую долю растворенного вещества в растворе;
- готовить растворы с определенной массовой долей растворенного вещества;
- называть соединения изученных классов неорганических веществ;
- характеризовать физические и химические свойства основных классов неорганических веществ: оксидов, кислот, оснований, солей;
- определять принадлежность веществ к определенному классу соединений;

- составлять формулы неорганических соединений изученных классов;
- проводить опыты, подтверждающие химические свойства изученных классов неорганических веществ;
- распознавать опытным путем растворы кислот и щелочей по изменению окраски индикатора;
- характеризовать взаимосвязь между классами неорганических соединений;
- раскрывать смысл Периодического закона Д.И. Менделеева;
- объяснять физический смысл атомного (порядкового) номера химического элемента, номеров группы и периода в периодической системе Д.И. Менделеева;
  - объяснять закономерности изменения строения атомов, свойств элементов в пределах малых периодов и главных подгрупп;
  - характеризовать химические элементы (от водорода до кальция) на основе их положения в периодической системе Д.И. Менделеева и особенностей строения их атомов;
    - составлять схемы строения атомов первых 20 элементов периодической системы Д.И. Менделеева;
    - раскрывать смысл понятий: «химическая связь», «электроотрицательность»;
    - характеризовать зависимость физических свойств веществ от типа кристаллической решетки;
    - определять вид химической связи в неорганических соединениях;
    - изображать схемы строения молекул веществ, образованных разными видами химических связей;
    - раскрывать смысл понятий «ион», «катион», «анион», «электролиты», «неэлектролиты», «электролитическая диссоциация», «окислитель», «степень окисления» «восстановитель», «окисление», «восстановление»;
    - определять степень окисления атома элемента в соединении;
    - раскрывать смысл теории электролитической диссоциации;
    - составлять уравнения электролитической диссоциации кислот, щелочей, солей;
    - объяснять сущность процесса электролитической диссоциации и реакций ионного обмена;
    - составлять полные и сокращенные ионные уравнения реакции обмена;
    - определять возможность протекания реакций ионного обмена;
    - проводить реакции, подтверждающие качественный состав различных веществ;

- определять окислитель и восстановитель;
- составлять уравнения окислительно-восстановительных реакций;
- называть факторы, влияющие на скорость химической реакции;
- классифицировать химические реакции по различным признакам;
- характеризовать взаимосвязь между составом, строением и свойствами неметаллов;
- проводить опыты по получению, собиранию и изучению химических свойств газообразных веществ: углекислого газа, аммиака;
- распознавать опытным путем газообразные вещества: углекислый газ и аммиак;
- характеризовать взаимосвязь между составом, строением и свойствами металлов;
- называть органические вещества по их формуле: метан, этан, этилен, метанол, этанол, глицерин, уксусная кислота, аминокислота, стеариновая кислота, олеиновая кислота, глюкоза;
- оценивать влияние химического загрязнения окружающей среды на организм человека;
- грамотно обращаться с веществами в повседневной жизни
- определять возможность протекания реакций некоторых представителей органических веществ с кислородом, водородом, металлами, основаниями, галогенами.

**Выпускник получит возможность научиться:**

- *выдвигать и проверять экспериментально гипотезы о химических свойствах веществ на основе их состава и строения, их способности вступать в химические реакции, о характере и продуктах различных химических реакций;*
- *характеризовать вещества по составу, строению и свойствам, устанавливать причинно-следственные связи между данными характеристиками вещества;*
- *составлять молекулярные и полные ионные уравнения по сокращенным ионным уравнениям;*
- *прогнозировать способность вещества проявлять окислительные или восстановительные свойства с учетом степеней окисления элементов, входящих в его состав;*
- *составлять уравнения реакций, соответствующих последовательности превращений неорганических веществ различных классов;*

- *выдвигать и проверять экспериментально гипотезы о результатах воздействия различных факторов на изменение скорости химической реакции;*

- *использовать приобретенные знания для экологически грамотного поведения в [окружающей природной среде Вашкинского района](#);*

- *использовать приобретенные ключевые компетенции при выполнении проектов и учебно-исследовательских задач по изучению свойств, способов получения и распознавания веществ;*

- *объективно оценивать информацию о веществах и химических процессах;*

- *критически относиться к псевдонаучной информации, недобросовестной рекламе в средствах массовой информации;*

- *осознавать значение теоретических знаний по химии для практической деятельности человека;*

- *создавать модели и схемы для решения учебных и познавательных задач; понимать необходимость соблюдения предписаний, предлагаемых в инструкциях по использованию лекарств, средств бытовой химии и др.*

- *[Распознавать минеральные удобрения Вашкинского района](#);*

- *[Познакомиться с основными способами защиты атмосферного воздуха в Вашкинском районе](#);*

- *[Использование основных химических соединений жителями района](#);*

### **1.2.5.13. Изобразительное искусство**

#### **Выпускник научится:**

- *характеризовать особенности уникального народного искусства, семантическое значение традиционных образов, мотивов (древо жизни, птица, солярные знаки); создавать декоративные изображения на основе русских образов;*

- *раскрывать смысл народных праздников и обрядов и их отражение в народном искусстве и в современной жизни на [примере Вологодской области](#);*

- *создавать эскизы декоративного убранства русской избы;*

- *создавать цветовую композицию внутреннего убранства избы;*

- *определять специфику образного языка декоративно-прикладного искусства;*

- создавать самостоятельные варианты орнаментального построения вышивки с опорой на народные традиции;
- создавать эскизы народного праздничного костюма, его отдельных элементов в цветовом решении;
- умело пользоваться языком декоративно-прикладного искусства, принципами декоративного обобщения, уметь передавать единство формы и декора (на доступном для данного возраста уровне);
- выстраивать декоративные, орнаментальные композиции в традиции народного искусства (используя традиционное письмо Гжели, Городца, Хохломы и т. д.) на основе ритмического повтора изобразительных или геометрических элементов;
- владеть практическими навыками выразительного использования фактуры, цвета, формы, объема, пространства в процессе создания в конкретном материале плоскостных или объемных декоративных композиций;
- распознавать и называть игрушки ведущих народных художественных промыслов; осуществлять собственный художественный замысел, связанный с созданием выразительной формы игрушки и украшением ее декоративной росписью в традиции одного из промыслов;
  - характеризовать основы народного орнамента; создавать орнаменты на основе народных традиций;
  - различать виды и материалы декоративно-прикладного искусства;
  - различать национальные особенности русского орнамента и орнаментов других народов России;
  - находить общие черты в единстве материалов, формы и декора, конструктивных декоративных изобразительных элементов в произведениях народных и современных промыслов;
- различать и характеризовать несколько народных художественных промыслов России *на примере Вологодской области-кружевоплетение, чернь по серебру*;
- называть пространственные и временные виды искусства и объяснять, в чем состоит различие временных и пространственных видов искусства;
- классифицировать жанровую систему в изобразительном искусстве и ее значение для анализа развития искусства и понимания изменений видения мира;
- объяснять разницу между предметом изображения, сюжетом и содержанием изображения;
- композиционным навыкам работы, чувству ритма, работе с различными художественными материалами;



- создавать образы, используя все выразительные возможности художественных материалов;
- простым навыкам изображения с помощью пятна и тональных отношений;
- навыку плоскостного силуэтного изображения обычных, простых предметов (кухонная утварь);
- изображать сложную форму предмета (силуэт) как соотношение простых геометрических фигур, соблюдая их пропорции;
- создавать линейные изображения геометрических тел и натюрморт с натуры из геометрических тел;
- строить изображения простых предметов по правилам линейной перспективы;
- характеризовать освещение как важнейшее выразительное средство изобразительного искусства, как средство построения объема предметов и глубины пространства;
  - передавать с помощью света характер формы и эмоциональное напряжение в композиции натюрморта;
  - творческому опыту выполнения графического натюрморта и гравюры наклейками на картоне;
  - выражать цветом в натюрморте собственное настроение и переживания;
  - рассуждать о разных способах передачи перспективы в изобразительном искусстве как выражении различных мировоззренческих смыслов;
- применять перспективу в практической творческой работе;
- навыкам изображения перспективных сокращений в зарисовках наблюдаемого;
- навыкам изображения уходящего вдаль пространства, применяя правила линейной и воздушной перспективы;
- видеть, наблюдать и эстетически переживать изменчивость цветового состояния и настроения в природе;
- навыкам создания пейзажных зарисовок;
- различать и характеризовать понятия: пространство, ракурс, воздушная перспектива;
- пользоваться правилами работы на пленэре;
- использовать цвет как инструмент передачи своих чувств и представлений о красоте; осознавать, что колорит является средством эмоциональной выразительности живописного произведения;
  - навыкам композиции, наблюдательной перспективы и ритмической организации плоскости изображения;

- различать основные средства художественной выразительности в изобразительном искусстве (линия, пятно, тон, цвет, форма, перспектива и др.);

- определять композицию как целостный и образный строй произведения, роль формата, выразительное значение размера произведения, соотношение целого и детали, значение каждого фрагмента в его метафорическом смысле;

- пользоваться красками (гуашь, акварель), несколькими графическими материалами (карандаш, тушь), обладать первичными навыками лепки, использовать коллажные техники;

- различать и характеризовать понятия: эпический пейзаж, романтический пейзаж, пейзаж настроения, пленэр, импрессионизм;

- различать и характеризовать виды портрета;

- понимать и характеризовать основы изображения головы человека;

- пользоваться навыками работы с доступными скульптурными материалами;

- видеть и использовать в качестве средств выражения соотношения пропорций, характер освещения, цветовые отношения при изображении с натуры, по представлению, по памяти;

- видеть конструктивную форму предмета, владеть первичными навыками плоского и объемного изображения предмета и группы предметов;

- использовать графические материалы в работе над портретом;

- использовать образные возможности освещения в портрете;

- пользоваться правилами схематического построения головы человека в рисунке;

- называть имена выдающихся русских и зарубежных художников - портретистов и определять их произведения;

- навыкам передачи в плоскостном изображении простых движений фигуры человека;

- навыкам понимания особенностей восприятия скульптурного образа;

- навыкам лепки и работы с пластилином или глиной;

рассуждать (с опорой на восприятие художественных произведений шедевров изобразительного искусства) об изменчивости образа человека в истории искусства- *на примере костюма Вологодской губернии;*

- приемам выразительности при работе с натуры над набросками и зарисовками фигуры человека, используя разнообразные графические материалы;
- характеризовать сюжетно-тематическую картину как обобщенный и целостный образ, как результат наблюдений и размышлений художника над жизнью;
- объяснять понятия «тема», «содержание», «сюжет» в произведениях станковой живописи;
- изобразительным и композиционным навыкам в процессе работы над эскизом;
- узнавать и объяснять понятия «тематическая картина», «станковая живопись»;
- перечислять и характеризовать основные жанры сюжетно- тематической картины;
- характеризовать исторический жанр как идейное и образное выражение значительных событий в истории общества, как воплощение его мировоззренческих позиций и идеалов;
- узнавать и характеризовать несколько классических произведений и называть имена великих русских мастеров исторической картины;
- характеризовать значение тематической картины XIX века в развитии русской культуры;
- рассуждать о значении творчества великих русских художников в создании образа народа, в становлении национального самосознания и образа национальной истории;
- называть имена нескольких известных художников объединения «Мир искусства» и их наиболее известные произведения *вологодских художников*;
- творческому опыту по разработке и созданию изобразительного образа на выбранный исторический сюжет;
- творческому опыту по разработке художественного проекта –разработки композиции на историческую тему;
- творческому опыту создания композиции на основе библейских сюжетов;
- представлениям о великих, вечных темах в искусстве на основе сюжетов из Библии, об их мировоззренческом и нравственном значении в культуре;
- называть имена великих европейских и русских художников, творивших на библейские темы;
- узнавать и характеризовать произведения великих европейских и русских художников на библейские темы;

- характеризовать роль монументальных памятников в жизни общества;
- рассуждать об особенностях художественного образа советского народа в годы Великой Отечественной войны;
- описывать и характеризовать выдающиеся монументальные памятники и ансамбли, посвященные Великой Отечественной войне;
- творческому опыту лепки памятника, посвященного значимому историческому событию или историческому герою;
- анализировать художественно-выразительные средства произведений изобразительного искусства XX века;
- культуре зрительского восприятия;
- характеризовать временные и пространственные искусства;
- понимать разницу между реальностью и художественным образом;
- представлениям об искусстве иллюстрации и творчестве известных иллюстраторов книг. И.Я. Билибин. В.А. Милашевский. В.А.

Фаворский;

- опыту художественного иллюстрирования и навыкам работы графическими материалами;
- собирать необходимый материал для иллюстрирования (характер одежды героев, характер построек и помещений, характерные детали быта и т.д.);
- представлениям об анималистическом жанре изобразительного искусства и творчестве художников-анималистов;
- опыту художественного творчества по созданию стилизованных образов животных;
- систематизировать и характеризовать основные этапы развития и истории архитектуры и дизайна;
- распознавать объект и пространство в конструктивных видах искусства;
- понимать сочетание различных объемов в здании;
- понимать единство художественного и функционального в вещи, форму и материал;
- иметь общее представление и рассказывать об особенностях архитектурно-художественных стилей разных эпох;
- понимать тенденции и перспективы развития современной архитектуры;
- различать образно-стилевой язык архитектуры прошлого;
- характеризовать и различать малые формы архитектуры и дизайна в пространстве городской среды;
- понимать плоскостную композицию как возможное схематическое изображение объемов при взгляде на них сверху;

- осознавать чертеж как плоскостное изображение объемов, когда точка – вертикаль, круг – цилиндр, шар и т. д.;
- применять в создаваемых пространственных композициях доминантный объект и вспомогательные соединительные элементы;
- применять навыки формообразования, использования объемов в дизайне и архитектуре (макеты из бумаги, картона, пластилина);
- создавать композиционные макеты объектов на предметной плоскости и в пространстве;
- создавать практические творческие композиции в технике коллажа, дизайн-проектов;
- получать представления о влиянии цвета на восприятие формы объектов архитектуры и дизайна, а также о том, какое значение имеет расположение цвета в пространстве архитектурно-дизайнерского объекта;
- приобретать общее представление о традициях ландшафтно-парковой архитектуры;
- характеризовать основные школы садово-паркового искусства;
- понимать основы краткой истории русской усадебной культуры XVIII – XIX веков;
- называть и раскрывать смысл основ искусства флористики;
- понимать основы краткой истории костюма;
- характеризовать и раскрывать смысл композиционно-конструктивных принципов дизайна одежды;
- применять навыки сочинения объемно-пространственной композиции в формировании букета по принципам икэбаны;
- использовать старые и осваивать новые приемы работы с бумагой, природными материалами в процессе макетирования архитектурно-ландшафтных объектов;
- отражать в эскизном проекте дизайна сада образно-архитектурный композиционный замысел;
- использовать графические навыки и технологии выполнения коллажа в процессе создания эскизов молодежных и исторических комплектов одежды;
- узнавать и характеризовать памятники архитектуры Древнего Киева. София Киевская. Фрески. Мозаики;
- различать итальянские и русские традиции в архитектуре Московского Кремля. Характеризовать и описывать архитектурные особенности соборов Московского Кремля;
- различать и характеризовать особенности древнерусской иконописи. Понимать значение иконы «Троица» Андрея Рублева в общественной, духовной и художественной жизни Руси;

- узнавать и описывать памятники шатрового зодчества;
- характеризовать особенности церкви Вознесения в селе Коломенском и храма Покрова-на-Рву;
- раскрывать особенности новых иконописных традиций в XVII веке. Отличать по характерным особенностям икону и парсуну;
- работать над проектом (индивидуальным или коллективным), создавая разнообразные творческие композиции в материалах по различным темам;
- различать стилевые особенности разных школ архитектуры Древней Руси;
- создавать с натуры и по воображению архитектурные образы графическими материалами и др.;
- работать над эскизом монументального произведения (витраж, мозаика, роспись, монументальная скульптура); использовать выразительный язык при моделировании архитектурного пространства;
- сравнивать, сопоставлять и анализировать произведения живописи Древней Руси;
- рассуждать о значении художественного образа древнерусской культуры;
- ориентироваться в широком разнообразии стилей и направлений изобразительного искусства и архитектуры XVIII – XIX веков;
- использовать в речи новые термины, связанные со стилями в изобразительном искусстве и архитектуре XVIII – XIX веков;
- выявлять и называть характерные особенности русской портретной живописи XVIII века;
- характеризовать признаки и особенности московского барокко;
- создавать разнообразные творческие работы (фантазийные конструкции) в материале.

**Выпускник получит возможность научиться:**

- *активно использовать язык изобразительного искусства и различные художественные материалы для освоения содержания различных учебных предметов (литературы, окружающего мира, технологии и др.);*
- *владеть диалогической формой коммуникации, уметь аргументировать свою точку зрения в процессе изучения изобразительного искусства;*
- *различать и передавать в художественно-творческой деятельности характер, эмоциональное состояние и свое отношение к природе, человеку, обществу; осознавать общечеловеческие ценности, выраженные в главных темах искусства;*
- *выделять признаки для установления стилевых связей в процессе изучения изобразительного искусства;*

- *понимать специфику изображения в полиграфии;*
  - *различать формы полиграфической продукции: книги, журналы, плакаты, афиши и др.);*
  - *различать и характеризовать типы изображения в полиграфии (графическое, живописное, компьютерное, фотографическое);*
  - *проектировать обложку книги, рекламы открытки, визитки и др.;*
  - *создавать художественную композицию макета книги, журнала;*
  - *называть имена великих русских живописцев и архитекторов XVIII – XIX веков;*
  - *называть и характеризовать произведения изобразительного искусства и архитектуры русских художников XVIII – XIX веков;*
  - *называть имена выдающихся русских художников-ваятелей XVIII века и определять скульптурные памятники;*
  - *называть имена выдающихся художников «Товарищества передвижников» и определять их произведения живописи;*
  - *называть имена выдающихся русских художников-пейзажистов XIX века и определять произведения пейзажной живописи;*
  - *понимать особенности исторического жанра, определять произведения исторической живописи;*
  - *активно воспринимать произведения искусства и аргументированно анализировать разные уровни своего восприятия, понимать изобразительные метафоры и видеть целостную картину мира, присущую произведениям искусства;*
  - *определять «Русский стиль» в архитектуре модерна, называть памятники архитектуры модерна;*
  - *использовать навыки формообразования, использования объемов в архитектуре (макеты из бумаги, картона, пластилина);*
- создавать композиционные макеты объектов на предметной плоскости и в пространстве;*
- *называть имена выдающихся русских художников-ваятелей второй половины XIX века и определять памятники монументальной скульптуры;*
  - *создавать разнообразные творческие работы (фантазийные конструкции) в материале;*
  - *узнавать основные художественные направления в искусстве XIX и XX веков;*
  - *узнавать, называть основные художественные стили в европейском и русском искусстве и время их развития в истории культуры;*
  - *осознавать главные темы искусства и, обращаясь к ним в собственной художественно-творческой деятельности, создавать выразительные образы;*

- *применять творческий опыт разработки художественного проекта – создания композиции на определенную тему;*
- *понимать смысл традиций и новаторства в изобразительном искусстве XX века. Модерн. Авангард. Сюрреализм;*
- *характеризовать стиль модерн в архитектуре. Ф.О. Шехтель. А. Гауди;*
- *создавать с натуры и по воображению архитектурные образы графическими материалами и др.;*
- *работать над эскизом монументального произведения (витраж, мозаика, роспись, монументальная скульптура);*
- *использовать выразительный язык при моделировании архитектурного пространства;*
- *характеризовать крупнейшие художественные музеи мира и России;*
- *получать представления об особенностях художественных коллекций крупнейших музеев мира;*
- *использовать навыки коллективной работы над объемно-пространственной композицией;*
- *понимать основы сценографии как вида художественного творчества;*
- *понимать роль костюма, маски и грима в искусстве актерского перевоплощения;*
- *называть имена великих актеров российского театра XX века (А.Я. Головин, А.Н. Бенуа, М.В. Добужинский);*
- *различать особенности художественной фотографии;*
- *различать выразительные средства художественной фотографии (композиция, план, ракурс, свет, ритм и др.);*
- *понимать изобразительную природу экранных искусств;*
- *характеризовать принципы киномонтажа в создании художественного образа;*
- *различать понятия: игровой и документальный фильм;*
- *называть имена мастеров российского кинематографа. С.М. Эйзенштейн. А.А. Тарковский. С.Ф. Бондарчук. Н.С. Михалков;*
- *понимать основы искусства телевидения;*
- *понимать различия в творческой работе художника-живописца и сценографа;*
- *применять полученные знания о типах оформления сцены при создании школьного спектакля;*
- *применять в практике любительского спектакля художественно-творческие умения по созданию костюмов, грима и т. д. для спектакля из доступных материалов;*
- *добиваться в практической работе большей выразительности костюма и его стиливого единства со сценографией спектакля;*



- *использовать элементарные навыки основ фотосъемки, осознанно осуществлять выбор объекта и точки съемки, ракурса, плана как художественно-выразительных средств фотографии;*

- *применять в своей съемочной практике ранее приобретенные знания и навыки композиции, чувства цвета, глубины пространства и т. д.;*

- *пользоваться компьютерной обработкой фотоснимка при исправлении отдельных недочетов и случайностей;*

- *понимать и объяснять синтетическую природу фильма;*

- *применять первоначальные навыки в создании сценария и замысла фильма;*

- *применять полученные ранее знания по композиции и построению кадра;*

- *использовать первоначальные навыки операторской грамоты, техники съемки и компьютерного монтажа;*

- *применять сценарно-режиссерские навыки при построении текстового и изобразительного сюжета, а также звукового ряда своей компьютерной анимации;*

- *смотреть и анализировать с точки зрения режиссерского, монтажно-операторского искусства фильмы мастеров кино;*

- *использовать опыт документальной съемки и тележурналистики для формирования школьного телевидения;*

- *реализовывать сценарно-режиссерскую и операторскую грамоту в практике создания видео-этюда;*

*осознавать важность сохранения художественных ценностей для последующих поколений, роль художественных музеев в жизни страны, края, города, художественных музеев Вологодской области (Дом-музей В.В. Верещагина (в Череповце), музей Кружева (в Вологде), Дом Корбакова (в Вологде), областную картинную галерею), показывать на примерах их роль и назначение.*

#### **1.2.5.14. Музыка**

##### **Выпускник научится:**

- *понимать значение интонации в музыке как носителя образного смысла;*

- *анализировать средства музыкальной выразительности: мелодию, ритм, темп, динамику, лад;*

- *определять характер музыкальных образов (лирических, драматических, героических, романтических, эпических);*

- *выявлять общее и особенное при сравнении музыкальных произведений на основе полученных знаний об интонационной природе музыки;*

- понимать жизненно-образное содержание музыкальных произведений разных жанров; *в том числе произведений Вологодских композиторов;*

- различать и характеризовать приемы взаимодействия и развития образов музыкальных произведений;
- различать многообразие музыкальных образов и способов их развития;
- производить интонационно-образный анализ музыкального произведения;
- понимать основной принцип построения и развития музыки;
- анализировать взаимосвязь жизненного содержания музыки и музыкальных образов;
- размышлять о знакомом музыкальном произведении, высказывая суждения об основной идее, средствах ее воплощения, интонационных особенностях, жанре, исполнителях;

- понимать значение устного народного музыкального творчества в развитии общей культуры народа; *знать праздники Андреевского поселения;*

- определять основные жанры русской народной музыки: былины, лирические песни, частушки, разновидности обрядовых песен; *изучать частушки Вологодчины;*

- понимать специфику перевоплощения народной музыки в произведениях композиторов;
- понимать взаимосвязь профессиональной композиторской музыки и народного музыкального творчества;
- распознавать художественные направления, стили и жанры классической и современной музыки, особенности их музыкального языка и музыкальной драматургии;

- определять основные признаки исторических эпох, стилевых направлений в русской музыке, понимать стилевые черты русской классической музыкальной школы;

- определять основные признаки исторических эпох, стилевых направлений и национальных школ в западноевропейской музыке;
- узнавать характерные черты и образцы творчества крупнейших русских и зарубежных композиторов;
- выявлять общее и особенное при сравнении музыкальных произведений на основе полученных знаний о стилевых направлениях;
- различать жанры вокальной, инструментальной, вокально-инструментальной, камерно-инструментальной, симфонической музыки;

- называть основные жанры светской музыки малой (баллада, баркарола, ноктюрн, романс, этюд и т.п.) и крупной формы (соната, симфония, кантата, концерт и т.п.);
- узнавать формы построения музыки (двухчастную, трехчастную, вариации, рондо);
- определять тембры музыкальных инструментов; *инструментов Вологодской области;*
- называть и определять звучание музыкальных инструментов: духовых, струнных, ударных, современных электронных;
- определять виды оркестров: симфонического, духового, камерного, оркестра народных инструментов, эстрадно-джазового оркестра;
- владеть музыкальными терминами в пределах изучаемой темы;
- узнавать на слух изученные произведения русской и зарубежной классики, образцы народного музыкального творчества, произведения современных композиторов;
- определять характерные особенности музыкального языка;
- эмоционально-образно воспринимать и характеризовать музыкальные произведения *вологодских композиторов;*
- анализировать произведения выдающихся композиторов прошлого и современности; *в том числе Вологодских композиторов;*
- анализировать единство жизненного содержания и художественной формы в различных музыкальных образах;
- творчески интерпретировать содержание музыкальных произведений;
- выявлять особенности интерпретации одной и той же художественной идеи, сюжета в творчестве различных композиторов;
- анализировать различные трактовки одного и того же произведения, аргументируя исполнительскую интерпретацию замысла композитора;
- различать интерпретацию классической музыки в современных обработках;
- определять характерные признаки современной популярной музыки;
- называть стили рок-музыки и ее отдельных направлений: рок-оперы, рок-н-ролла и др.;
- анализировать творчество исполнителей авторской песни;
- выявлять особенности взаимодействия музыки с другими видами искусства;
- находить жанровые параллели между музыкой и другими видами искусств;

- сравнивать интонации музыкального, живописного и литературного произведений;
- понимать взаимодействие музыки, изобразительного искусства и литературы на основе осознания специфики языка каждого из них;

- находить ассоциативные связи между художественными образами музыки, изобразительного искусства и литературы;
- понимать значимость музыки в творчестве писателей и поэтов; *в том числе поэтов Вашикинского района*
- называть и определять на слух мужские (тенор, баритон, бас) и женские (сопрано, меццо-сопрано, контральто) певческие голоса;
- определять разновидности хоровых коллективов по стилю (манере) исполнения: народные, академические;
- владеть навыками вокально-хорового музицирования;
- применять навыки вокально-хоровой работы при пении с музыкальным сопровождением и без сопровождения (a cappella);
- творчески интерпретировать содержание музыкального произведения в пении;
- участвовать в коллективной исполнительской деятельности, используя различные формы индивидуального и группового музицирования;

- размышлять о знакомом музыкальном произведении, высказывать суждения об основной идее, о средствах и формах ее воплощения;

- передавать свои музыкальные впечатления в устной или письменной форме;
- проявлять творческую инициативу, участвуя в музыкально-эстетической деятельности;
- понимать специфику музыки как вида искусства и ее значение в жизни человека и общества;
- эмоционально проживать исторические события и судьбы защитников Отечества, воплощаемые в музыкальных произведениях;
- приводить примеры выдающихся (в том числе современных) отечественных и зарубежных музыкальных исполнителей и исполнительских коллективов;

- применять современные информационно-коммуникационные технологии для записи и воспроизведения музыки;
- обосновывать собственные предпочтения, касающиеся музыкальных произведений различных стилей и жанров;
- использовать знания о музыке и музыкантах, полученные на занятиях, при составлении домашней фонотеки, видеотеки;

использовать приобретенные знания и умения в практической деятельности и повседневной жизни (в том числе в творческой и сценической).

**Выпускник получит возможность научиться:**

- *понимать истоки и интонационное своеобразие, характерные черты и признаки, традиций, обрядов музыкального фольклора разных стран мира;*
- *понимать особенности языка западноевропейской музыки на примере мадригала, мотета, кантаты, прелюдии, фуги, мессы, реквиема;*
- *понимать особенности языка отечественной духовной и светской музыкальной культуры на примере канта, литургии, хорового концерта;*
- *определять специфику духовной музыки в эпоху Средневековья;*
- *распознавать мелодику знаменного распева – основы древнерусской церковной музыки;*
- *различать формы построения музыки (сонатно-симфонический цикл, сюита), понимать их возможности в воплощении и развитии музыкальных образов;*
- *выделять признаки для установления стилевых связей в процессе изучения музыкального искусства;*
- *различать и передавать в художественно-творческой деятельности характер, эмоциональное состояние и свое отношение к природе, человеку, обществу;*
- *исполнять свою партию в хоре в простейших двухголосных произведениях, в том числе с ориентацией на нотную запись;*
- *активно использовать язык музыки для освоения содержания различных учебных предметов (литературы, русского языка, окружающего мира, математики и др.).*

**1.2.5.15.Технология**

В соответствии с требованиями Федерального государственного образовательного стандарта основного общего образования к результатам предметной области «Технология», планируемые результаты освоения предмета «Технология» отражают:

- осознание роли техники и технологий для прогрессивного развития общества; формирование целостного представления о техносфере, сущности технологической культуры и культуры труда; уяснение социальных и экологических последствий развития технологий промышленного и сельскохозяйственного производства, энергетики и транспорта;
- овладение методами учебно-исследовательской и проектной деятельности, решения творческих задач, моделирования, конструирования и эстетического оформления изделий, обеспечения сохранности продуктов труда;
- овладение средствами и формами графического отображения объектов или процессов, правилами выполнения графической документации;
- формирование умений устанавливать взаимосвязь знаний по разным учебным предметам для решения прикладных учебных задач;
- развитие умений применять технологии представления, преобразования и использования информации, оценивать возможности и области применения средств и инструментов ИКТ в современном производстве или сфере обслуживания;
- формирование представлений о мире профессий, связанных с изучаемыми технологиями, их востребованности на рынке труда.

При формировании перечня планируемых результатов освоения предмета «Технология» учтены требования Федерального государственного образовательного стандарта основного образования к личностным и метапредметным результатам и требования индивидуализации обучения, в связи с чем в программу включены результаты базового уровня, обязательного к освоению всеми обучающимися, и повышенного уровня (в списке выделены курсивом).

### **Результаты, заявленные образовательной программой «Технология» по блокам содержания**

#### **Современные материальные, информационные и гуманитарные технологии и перспективы их развития**

Выпускник научится:

- называть и характеризовать актуальные управленческие, медицинские, информационные технологии, технологии производства и обработки материалов, машиностроения, биотехнологии, нанотехнологии;
- называть и характеризовать перспективные управленческие, медицинские, информационные технологии, технологии производства и обработки материалов, машиностроения, биотехнологии, нанотехнологии;

- объясняет на произвольно избранных примерах принципиальные отличия современных технологий производства материальных продуктов от традиционных технологий, связывая свои объяснения с принципиальными алгоритмами, способами обработки ресурсов, свойствами продуктов современных производственных технологий и мерой их технологической чистоты;

- проводить мониторинг развития технологий произвольно избранной отрасли на основе работы с информационными источниками различных видов.

**Выпускник получит возможность научиться:**

- *приводить рассуждения, содержащие аргументированные оценки и прогнозы развития технологий в сферах медицины, производства и обработки материалов, машиностроения, производства продуктов питания, сервиса, информационной сфере.*

- *технологии приготовления блюд кухни Вологодской области;*
- *выполнять вышивки, характерные для Вологодской области;*
- *выполнять профессиограммы профессий, распространенных в Вашкинском районе Вологодской области.*

**Формирование технологической культуры и проектно-технологического мышления обучающихся**

Выпускник научится:

- следовать технологии, в том числе в процессе изготовления субъективно нового продукта;
- оценивать условия применимости технологии в том числе с позиций экологической защищенности;
- прогнозировать по известной технологии выходы (характеристики продукта) в зависимости от изменения входов / параметров / ресурсов, проверяет прогнозы опытно-экспериментальным путем, в том числе самостоятельно планируя такого рода эксперименты;
- в зависимости от ситуации оптимизировать базовые технологии (затратность – качество), проводит анализ альтернативных ресурсов, соединяет в единый план несколько технологий без их видоизменения для получения сложносоставного материального или информационного продукта;
- проводить оценку и испытание полученного продукта;
- проводить анализ потребностей в тех или иных материальных или информационных продуктах;
- описывать технологическое решение с помощью текста, рисунков, графического изображения;
- анализировать возможные технологические решения, определять их достоинства и недостатки в контексте заданной ситуации;

- проводить и анализировать разработку и / или реализацию прикладных проектов, предполагающих:
  - изготовление материального продукта на основе технологической документации с применением элементарных (не требующих регулирования) и сложных (требующих регулирования / настройки) рабочих инструментов / технологического оборудования;
  - модификацию материального продукта по технической документации и изменения параметров технологического процесса для получения заданных свойств материального продукта;
  - определение характеристик и разработку материального продукта, включая его моделирование в информационной среде (конструкторе);
  - встраивание созданного информационного продукта в заданную оболочку;
  - изготовление информационного продукта по заданному алгоритму в заданной оболочке;
- проводить и анализировать разработку и / или реализацию технологических проектов, предполагающих:
  - оптимизацию заданного способа (технологии) получения требуемого материального продукта (после его применения в собственной практике);
  - обобщение прецедентов получения продуктов одной группы различными субъектами (опыта), анализ потребительских свойств данных продуктов, запросов групп их потребителей, условий производства с выработкой (процессированием, регламентацией) технологии производства данного продукта и ее пилотного применения; разработку инструкций, технологических карт для исполнителей, согласование с заинтересованными субъектами;
  - разработку (комбинирование, изменение параметров и требований к ресурсам) технологии получения материального и информационного продукта с заданными свойствами;
- проводить и анализировать разработку и / или реализацию проектов, предполагающих:
  - планирование (разработку) материального продукта в соответствии с задачей собственной деятельности (включая моделирование и разработку документации);
  - планирование (разработку) материального продукта на основе самостоятельно проведенных исследований потребительских интересов;



- разработку плана продвижения продукта;
- проводить и анализировать конструирование механизмов, простейших роботов, позволяющих решить конкретные задачи (с помощью стандартных простых механизмов, с помощью материального или виртуального конструктора).
- **Выпускник получит возможность научиться:**
  - выявлять и формулировать проблему, требующую технологического решения;
  - модифицировать имеющиеся продукты в соответствии с ситуацией / заказом / потребностью / задачей деятельности и в соответствии с их характеристиками разрабатывать технологию на основе базовой технологии;
  - технологизировать свой опыт, представлять на основе ретроспективного анализа и унификации деятельности описание в виде инструкции или технологической карты;
  - оценивать коммерческий потенциал продукта и / или технологии.

### **Построение образовательных траекторий и планов в области профессионального самоопределения**

Выпускник научится:

- характеризовать группы профессий, обслуживающих технологии в сферах медицины, производства и обработки материалов, машиностроения, производства продуктов питания, сервиса, информационной сфере, описывает тенденции их развития,
- характеризовать ситуацию на *Вологодском* рынке труда, называет тенденции ее развития,
- разъясняет социальное значение групп профессий, востребованных на *Вологодском* рынке труда,
- характеризовать группы предприятий региона проживания (*Вологодской области Вашкинского района*),
- характеризовать учреждения профессионального образования различного уровня, расположенные на территории проживания обучающегося, об оказываемых ими образовательных услугах, условиях поступления и особенностях обучения,
- анализировать свои мотивы и причины принятия тех или иных решений,
- анализировать результаты и последствия своих решений, связанных с выбором и реализацией образовательной траектории,
- анализировать свои возможности и предпочтения, связанные с освоением определенного уровня образовательных программ и реализацией тех или иных видов деятельности,

- получит опыт наблюдения (изучения), ознакомления с современными производствами в сферах медицины, производства и обработки материалов, машиностроения, производства продуктов питания, сервиса, информационной сфере и деятельностью занятых в них работников,

- получит опыт поиска, извлечения, структурирования и обработки информации о перспективах развития современных производств в *Вологодской* области, а также информации об актуальном состоянии и перспективах развития *Вологодского* рынка труда.

**Выпускник получит возможность научиться:**

- *предлагать альтернативные варианты траекторий профессионального образования для занятия заданных должностей;*
- *анализировать социальный статус произвольно заданной социально-профессиональной группы из числа профессий, обслуживающих технологии в сферах медицины, производства и обработки материалов, машиностроения, производства продуктов питания, сервиса, информационной сфере.*

**По годам обучения результаты могут быть структурированы и конкретизированы следующим образом:**

**5 класс**

По завершении учебного года обучающийся:

- характеризует рекламу как средство формирования потребностей;
- характеризует виды ресурсов, объясняет место ресурсов в проектировании и реализации технологического процесса;
- называет предприятия региона проживания, работающие на основе современных производственных технологий, приводит примеры функций работников этих предприятий;
- разъясняет содержание понятий «технология», «технологический процесс», «потребность», «конструкция», «механизм», «проект» и адекватно пользуется этими понятиями;
- объясняет основания развития технологий, опираясь на произвольно избранную группу потребностей, которые удовлетворяют эти технологии;
- приводит произвольные примеры производственных технологий и технологий в сфере быта;
- объясняет, приводя примеры, принципиальную технологическую схему, в том числе характеризуя негативные эффекты;
- составляет техническое задание, памятку, инструкцию, технологическую карту;

- осуществляет сборку моделей с помощью образовательного конструктора по инструкции;
- осуществляет выбор товара в модельной ситуации;
- осуществляет сохранение информации в формах описания, схемы, эскиза, фотографии;
- конструирует модель по заданному прототипу;
- осуществляет корректное применение / хранение произвольно заданного продукта на основе информации производителя (инструкции, памятки, этикетки);
- получил и проанализировал опыт изучения потребностей ближайшего социального окружения на основе самостоятельно разработанной программы;
- получил и проанализировал опыт проведения испытания, анализа, модернизации модели;
- получил и проанализировал опыт разработки оригинальных конструкций в заданной ситуации: нахождение вариантов, отбор решений, проектирование и конструирование, испытания, анализ, способы модернизации, альтернативные решения;
- получил и проанализировал опыт изготовления информационного продукта по заданному алгоритму;
- получил и проанализировал опыт изготовления материального продукта на основе технологической документации с применением элементарных (не требующих регулирования) рабочих инструментов;
- получил и проанализировал опыт разработки или оптимизации и введение технологии на примере организации действий и взаимодействия в быту.

## **6 класс**

По завершении учебного года обучающийся:

- называет и характеризует актуальные технологии возведения зданий и сооружений, профессии в области строительства, характеризует строительную отрасль региона проживания;
- описывает жизненный цикл технологии, приводя примеры;
- оперирует понятием «технологическая система» при описании средств удовлетворения потребностей человека;
- проводит морфологический и функциональный анализ технологической системы;
- проводит анализ технологической системы – надсистемы – подсистемы в процессе проектирования продукта;

- читает элементарные чертежи и эскизы;
- выполняет эскизы механизмов, интерьера;
- освоил техники обработки материалов (по выбору обучающегося в соответствии с содержанием проектной деятельности) ;
- применяет простые механизмы для решения поставленных задач по модернизации / проектированию технологических систем;
- строит модель механизма, состоящего из нескольких простых механизмов по кинематической схеме;
- получил и проанализировал опыт исследования способов жизнеобеспечения и состояния жилых зданий микрорайона / поселения;
- получил и проанализировал опыт решения задач на взаимодействие со службами ЖКХ;
- получил опыт мониторинга развития технологий произвольно избранной отрасли, удовлетворяющих произвольно избранную группу потребностей на основе работы с информационными источниками различных видов;
- получил и проанализировал опыт модификации механизмов (на основе технической документации) для получения заданных свойств (решение задачи);
- получил и проанализировал опыт планирования (разработки) получения материального продукта в соответствии с собственными задачами (включая моделирование и разработку документации) или на основе самостоятельно проведенных исследований потребительских интересов.

### **7 класс**

По завершении учебного года обучающийся:

- называет и характеризует актуальные и перспективные технологии в области энергетики, характеризует профессии в сфере энергетики, энергетику региона проживания;
- называет и характеризует актуальные и перспективные информационные технологии, характеризует профессии в сфере информационных технологий;
- характеризует автоматизацию производства на примере региона проживания, профессии, обслуживающие автоматизированные производства, приводит произвольные примеры автоматизации в деятельности представителей различных профессий;
- перечисляет, характеризует и распознает устройства для накопления энергии, для передачи энергии;

- объясняет понятие «машина», характеризует технологические системы, преобразующие энергию в вид, необходимый потребителю;
- объясняет сущность управления в технологических системах, характеризует автоматические и саморегулируемые системы;
- осуществляет сборку электрических цепей по электрической схеме, проводит анализ неполадок электрической цепи;
- осуществляет модификацию заданной электрической цепи в соответствии с поставленной задачей, конструирование электрических цепей в соответствии с поставленной задачей;
- выполняет базовые операции редактора компьютерного трехмерного проектирования (на выбор образовательной организации);
- конструирует простые системы с обратной связью на основе технических конструкторов;
- следует технологии, в том числе, в процессе изготовления субъективно нового продукта;
- получил и проанализировал опыт разработки проекта освещения выбранного помещения, включая отбор конкретных приборов, составление схемы электропроводки;
- получил и проанализировал опыт разработки и создания изделия средствами учебного станка, управляемого программой компьютерного трехмерного проектирования;
- получил и проанализировал опыт оптимизации заданного способа (технологии) получения материального продукта (на основании собственной практики использования этого способа).

## **8 класс**

По завершении учебного года обучающийся:

- называет и характеризует актуальные и перспективные технологии обработки материалов, технологии получения материалов с заданными свойствами;
- характеризует современную индустрию питания, в том числе в регионе проживания, и перспективы ее развития;
- называет и характеризует актуальные и перспективные технологии транспорта,;
- называет характеристики современного рынка труда, описывает цикл жизни профессии, характеризует новые и умирающие профессии, в том числе на предприятиях региона проживания,
- характеризует ситуацию на региональном рынке труда, называет тенденции её развития;

- перечисляет и характеризует виды технической и технологической документации
- характеризует произвольно заданный материал в соответствии с задачей деятельности, называя его свойства (внешний вид, механические, электрические, термические, возможность обработки), экономические характеристики, экологичность (с использованием произвольно избранных источников информации),
  - объясняет специфику социальных технологий, пользуясь произвольно избранными примерами, характеризует тенденции развития социальных технологий в 21 веке, характеризует профессии, связанные с реализацией социальных технологий,
  - разъясняет функции модели и принципы моделирования,
  - создаёт модель, адекватную практической задаче,
  - отбирает материал в соответствии с техническим решением или по заданным критериям,
  - составляет рацион питания, адекватный ситуации,
  - планирует продвижение продукта,
  - регламентирует заданный процесс в заданной форме,
  - проводит оценку и испытание полученного продукта,
  - описывает технологическое решение с помощью текста, рисунков, графического изображения,
  - получил и проанализировал опыт лабораторного исследования продуктов питания,
  - получил и проанализировал опыт разработки организационного проекта и решения логистических задач,
  - получил и проанализировал опыт компьютерного моделирования / проведения виртуального эксперимента по избранной обучающимся характеристике транспортного средства,
  - получил и проанализировал опыт выявления проблем транспортной логистики населённого пункта / трассы на основе самостоятельно спланированного наблюдения,
  - получил и проанализировал опыт моделирования транспортных потоков,
  - получил опыт анализа объявлений, предлагающих работу

- получил и проанализировал опыт проектирования и изготовления материального продукта на основе технологической документации с применением элементарных (не требующих регулирования) и сложных (требующих регулирования / настройки) рабочих инструментов / технологического оборудования,
- получил и проанализировал опыт создания информационного продукта и его встраивания в заданную оболочку,
- получил и проанализировал опыт разработки (комбинирование, изменение параметров и требований к ресурсам) технологии получения материального и информационного продукта с заданными свойствами.

#### **1.2.5.16. Физическая культура**

##### **Выпускник научится:**

- рассматривать физическую культуру как явление культуры, выделять исторические этапы ее развития, характеризовать основные направления и формы ее организации в современном обществе;
- характеризовать содержательные основы здорового образа жизни, раскрывать его взаимосвязь со здоровьем, гармоничным физическим развитием и физической подготовленностью, формированием качеств личности и профилактикой вредных привычек;
- раскрывать базовые понятия и термины физической культуры, применять их в процессе совместных занятий физическими упражнениями со своими сверстниками, излагать с их помощью особенности техники двигательных действий и физических упражнений, развития физических качеств;
- разрабатывать содержание самостоятельных занятий с физическими упражнениями, определять их направленность и формулировать задачи, рационально планировать режим дня и учебной недели;
- руководствоваться правилами профилактики травматизма и подготовки мест занятий, правильного выбора обуви и формы одежды в зависимости от времени года и погодных условий;
- руководствоваться правилами оказания первой помощи при травмах и ушибах во время самостоятельных занятий физическими упражнениями; использовать занятия физической культурой, спортивные игры и спортивные соревнования для организации индивидуального отдыха и досуга, укрепления собственного здоровья, повышения уровня физических кондиций;

- составлять комплексы физических упражнений оздоровительной, тренирующей и корригирующей направленности, подбирать индивидуальную нагрузку с учетом функциональных особенностей и возможностей собственного организма;
- классифицировать физические упражнения по их функциональной направленности, планировать их последовательность и дозировку в процессе самостоятельных занятий по укреплению здоровья и развитию физических качеств;
- самостоятельно проводить занятия по обучению двигательным действиям, анализировать особенности их выполнения, выявлять ошибки и своевременно устранять их;
- тестировать показатели физического развития и основных физических качеств, сравнивать их с возрастными стандартами, контролировать особенности их динамики в процессе самостоятельных занятий физической подготовкой;
- выполнять комплексы упражнений по профилактике утомления и перенапряжения организма, повышению его работоспособности в процессе трудовой и учебной деятельности;
- выполнять общеразвивающие упражнения, целенаправленно воздействующие на развитие основных физических качеств (силы, быстроты, выносливости, гибкости и координации движений);
- выполнять акробатические комбинации из числа хорошо освоенных упражнений;
- выполнять гимнастические комбинации на спортивных снарядах из числа хорошо освоенных упражнений;
- выполнять легкоатлетические упражнения в беге и в прыжках (в длину и высоту);
- выполнять спуски и торможения на лыжах с пологого склона;
- выполнять основные технические действия и приемы игры в футбол, волейбол, баскетбол в условиях учебной и игровой деятельности;
- выполнять передвижения на лыжах различными способами, демонстрировать технику последовательного чередования их в процессе прохождения тренировочных дистанций;
- выполнять тестовые упражнения для оценки уровня индивидуального развития основных физических качеств.

**Выпускник получит возможность научиться:**



- *характеризовать цель возрождения Олимпийских игр и роль Пьера де Кубертена в становлении современного олимпийского движения, объяснять смысл символики и ритуалов Олимпийских игр;*
- *характеризовать исторические вехи развития отечественного спортивного движения, великих спортсменов, принесших славу российскому спорту;*
- *определять признаки положительного влияния занятий физической подготовкой на укрепление здоровья, устанавливать связь между развитием физических качеств и основных систем организма;*
- *вести дневник по физкультурной деятельности, включать в него оформление планов проведения самостоятельных занятий с физическими упражнениями разной функциональной направленности, данные контроля динамики индивидуального физического развития и физической подготовленности;*
- *проводить занятия физической культурой с использованием оздоровительной ходьбы и бега, лыжных прогулок и туристических походов, обеспечивать их оздоровительную направленность;*
- *проводить восстановительные мероприятия с использованием банных процедур и сеансов оздоровительного массажа;*
- *выполнять комплексы упражнений лечебной физической культуры с учетом имеющихся индивидуальных отклонений в показателях здоровья;*
- *преодолевать естественные и искусственные препятствия с помощью разнообразных способов лазания, прыжков и бега;*
- *осуществлять судейство по одному из осваиваемых видов спорта;*
- *выполнять тестовые нормативы Всероссийского физкультурно-спортивного комплекса «Готов к труду и обороне»;*
- *выполнять технико-тактические действия национальных видов спорта;*
- *проплывать учебную дистанцию вольным стилем.*

#### **1.2.5.17. Основы безопасности жизнедеятельности**

**Выпускник научится:**

- классифицировать и характеризовать условия экологической безопасности;
- использовать знания о предельно допустимых концентрациях вредных веществ в атмосфере, воде и почве;
- использовать знания о способах контроля качества окружающей среды и продуктов питания с использованием бытовых приборов;
- классифицировать и характеризовать причины и последствия опасных ситуаций при использовании бытовых приборов контроля качества окружающей среды и продуктов питания;
- безопасно использовать бытовые приборы контроля качества окружающей среды и продуктов питания;
- безопасно использовать бытовые приборы;
- безопасно использовать средства бытовой химии;
- безопасно использовать средства коммуникации;
- классифицировать и характеризовать опасные ситуации криминогенного характера;
- предвидеть причины возникновения возможных опасных ситуаций криминогенного характера;
- безопасно вести и применять способы самозащиты в криминогенной ситуации на улице;
- безопасно вести и применять способы самозащиты в криминогенной ситуации в подъезде;
- безопасно вести и применять способы самозащиты в криминогенной ситуации в лифте;
- безопасно вести и применять способы самозащиты в криминогенной ситуации в квартире;
- безопасно вести и применять способы самозащиты при карманной краже;
- безопасно вести и применять способы самозащиты при попытке мошенничества;
- адекватно оценивать ситуацию дорожного движения;
- адекватно оценивать ситуацию и безопасно действовать при пожаре;
- безопасно использовать средства индивидуальной защиты при пожаре;
- безопасно применять первичные средства пожаротушения;
- соблюдать правила безопасности дорожного движения пешехода;
- соблюдать правила безопасности дорожного движения велосипедиста;

- соблюдать правила безопасности дорожного движения пассажира транспортного средства;
- классифицировать и характеризовать причины и последствия опасных ситуаций на воде;
- адекватно оценивать ситуацию и безопасно вести у воды и на воде;
- использовать средства и способы само- и взаимопомощи на воде;
- классифицировать и характеризовать причины и последствия опасных ситуаций в туристических походах;
- готовиться к туристическим походам;
- адекватно оценивать ситуацию и безопасно вести в туристических походах;
- адекватно оценивать ситуацию и ориентироваться на местности;
- добывать и поддерживать огонь в автономных условиях;
- добывать и очищать воду в автономных условиях;
- добывать и готовить пищу в автономных условиях; сооружать (обустраивать) временное жилище в автономных условиях;
- подавать сигналы бедствия и отвечать на них;
- характеризовать причины и последствия чрезвычайных ситуаций природного характера для личности, общества и государства;
- предвидеть опасности и правильно действовать в случае чрезвычайных ситуаций природного характера;
- классифицировать мероприятия по защите населения от чрезвычайных ситуаций природного характера;
- безопасно использовать средства индивидуальной защиты;
- характеризовать причины и последствия чрезвычайных ситуаций техногенного характера для личности, общества и государства;
- предвидеть опасности и правильно действовать в чрезвычайных ситуациях техногенного характера;
- классифицировать мероприятия по защите населения от чрезвычайных ситуаций техногенного характера;
- безопасно действовать по сигналу «Внимание всем!»;
- безопасно использовать средства индивидуальной и коллективной защиты;
- комплектовать минимально необходимый набор вещей (документов, продуктов) в случае эвакуации;
- классифицировать и характеризовать явления терроризма, экстремизма, наркотизма и последствия данных явлений для личности, общества и государства;

- классифицировать мероприятия по защите населения от терроризма, экстремизма, наркотизма;
- адекватно оценивать ситуацию и безопасно действовать при обнаружении неизвестного предмета, возможной угрозе взрыва (при взрыве) взрывного устройства;
- адекватно оценивать ситуацию и безопасно действовать при похищении или захвате в заложники (попытки похищения) и при проведении мероприятий по освобождению заложников;
- классифицировать и характеризовать основные положения законодательных актов, регламентирующих ответственность несовершеннолетних за правонарушения;
- классифицировать и характеризовать опасные ситуации в местах большого скопления людей;
- предвидеть причины возникновения возможных опасных ситуаций в местах большого скопления людей;
- адекватно оценивать ситуацию и безопасно действовать в местах массового скопления людей;
- оповещать (вызывать) экстренные службы при чрезвычайной ситуации;
- характеризовать безопасный и здоровый образ жизни, его составляющие и значение для личности, общества и государства;
- классифицировать мероприятия и факторы, укрепляющие и разрушающие здоровье;
- планировать профилактические мероприятия по сохранению и укреплению своего здоровья;
- адекватно оценивать нагрузку и профилактические занятия по укреплению здоровья; планировать распорядок дня с учетом нагрузок;
- выявлять мероприятия и факторы, потенциально опасные для здоровья;
- безопасно использовать ресурсы интернета;
- анализировать состояние своего здоровья;
- определять состояния оказания неотложной помощи;
- использовать алгоритм действий по оказанию первой помощи;
- классифицировать средства оказания первой помощи;
- оказывать первую помощь при наружном и внутреннем кровотечении;
- извлекать инородное тело из верхних дыхательных путей;

- оказывать первую помощь при ушибах;
- оказывать первую помощь при растяжениях;
- оказывать первую помощь при вывихах;
- оказывать первую помощь при переломах;
- оказывать первую помощь при ожогах;
- оказывать первую помощь при отморожениях и общем переохлаждении;
- оказывать первую помощь при отравлениях;
- оказывать первую помощь при тепловом (солнечном) ударе;
- оказывать первую помощь при укусе насекомых и змей.

**Выпускник получит возможность научиться:**

- *безопасно использовать средства индивидуальной защиты велосипедиста;*
- *классифицировать и характеризовать причины и последствия опасных ситуаций в туристических поездках;*
- *готовиться к туристическим поездкам;*
- *адекватно оценивать ситуацию и безопасно вести в туристических поездках;*
- *анализировать последствия возможных опасных ситуаций в местах большого скопления людей;*
- *анализировать последствия возможных опасных ситуаций криминогенного характера;*
- *безопасно вести и применять права покупателя;*
- *анализировать последствия проявления терроризма, экстремизма, наркотизма;*
- *предвидеть пути и средства возможного вовлечения в террористическую, экстремистскую и наркотическую деятельность; анализировать влияние вредных привычек и факторов и на состояние своего здоровья;*
- *характеризовать роль семьи в жизни личности и общества и ее влияние на здоровье человека;*
- *классифицировать и характеризовать основные положения законодательных актов, регулирующих права и обязанности супругов, и защищающих права ребенка;*

- владеть основами самоконтроля, самооценки, принятия решений и осуществления осознанного выбора в учебной и познавательной деятельности при формировании современной культуры безопасности жизнедеятельности;
- классифицировать основные правовые аспекты оказания первой помощи;
- оказывать первую помощь при не инфекционных заболеваниях;
- оказывать первую помощь при инфекционных заболеваниях;
- оказывать первую помощь при остановке сердечной деятельности;
- оказывать первую помощь при коме;
- оказывать первую помощь при поражении электрическим током;
- использовать для решения коммуникативных задач в области безопасности жизнедеятельности различные источники информации, включая Интернет-ресурсы и другие базы данных;
- усваивать приемы действий в различных опасных и чрезвычайных ситуациях;
- исследовать различные ситуации в повседневной жизнедеятельности, опасные и чрезвычайные ситуации, выдвигать предположения и проводить несложные эксперименты для доказательства предположений обеспечения личной безопасности;
- творчески решать моделируемые ситуации и практические задачи в области безопасности жизнедеятельности.

#### **1.2.5.18 Основы духовно-нравственной культуры народов России**

Изучение предметной области «основы духовно-нравственной культуры народов России» должно обеспечить:

воспитание способности к духовному развитию, нравственному самосовершенствованию; воспитание веротерпимости, уважительного отношения к религиозным чувствам, взглядам людей или их отсутствию;

знание основных норм морали, нравственных, духовных идеалов, хранимых в культурных традициях народов России, готовность на их основе к сознательному самоограничению в поступках, поведении, расточительном потребительстве;

формирование представлений об основах светской этики, культуры традиционных религий, их роли в развитии культуры и истории России и человечества, в становлении гражданского общества и российской государственности;

понимание значения нравственности, веры и религии в жизни человека, семьи и общества;

формирование представлений об исторической роли традиционных религий и гражданского общества в становлении российской государственности.

В соответствии с федеральным государственным образовательным стандартом основного общего образования содержание данного предмета должно определять достижение личностных, метапредметных и предметных результатов освоения основной образовательной программы.

Личностные результаты представлены двумя группами: первая отражает изменения, которые должны произойти в личности субъекта обучения. Это:

- готовность к нравственному развитию, способность оценивать свои поступки, взаимоотношения со сверстниками;
- достаточно высокий уровень учебной мотивации, самоконтроля и самооценки;
- личностные качества, позволяющие успешно осуществлять различную деятельность и взаимодействие с ее участниками.

Другая группа результатов передает социальную позицию школьника, сформированность его ценностного взгляда на окружающий мир:

- формирование основ российской гражданской идентичности, понимания особой роли многонациональной России в современном мире, воспитание чувства гордости за свою Родину, российский народ и историю России, формирование ценностей многонационального российского общества;
- воспитание уважительного отношения к своей стране, ее истории. Любви к родному краю, своей семье, гуманного отношения, толерантности к людям, независимо от их возраста, национальности, вероисповедания;
- понимание роли человека в обществе, принятие норм нравственного поведения, правильного взаимодействия со взрослыми и сверстниками;
- формирование эстетических потребностей, ценностей и чувств.

Метапредметные результаты определяют круг УУД разного типа (познавательные, коммуникативные, рефлексивные, информационные), которые успешно формируются средствами данного предмета. Среди них:

- владение коммуникативной деятельностью, активное и адекватное использование речевых средств для решения задач общения с учетом особенностей собеседников и ситуации общения (готовность слушать собеседника и вести диалог, излагать свое мнение и аргументировать свою точку зрения, оценивать события, изложенные в текстах разных видов и жанров);
- овладение навыками смыслового чтения текстов различных стилей и жанров, в том числе религиозного характера, способность работать с информацией, представленной в разном виде и разной форме;
- овладение методами познания. Логическими действиями и операциями (сравнение, анализ, обобщение, построение рассуждений);
- освоение способов решения проблем творческого и поискового характера;
- умение строить совместную деятельность в соответствии с учебной задачей и культурой коллективного труда.

Предметные результаты обучения нацелены на решение, прежде всего, познавательных задач:

- осознание целостности окружающего мира, расширение знаний о российской многонациональной культуре, особенностях традиционных религий России;
- использование полученных знаний в продуктивной и преобразующей деятельности, способность к работе с информацией, представленной разными средствами;
- расширение кругозора и культурного опыта школьника, формирование умения воспринимать мир не только рационально, но и образно.

## Программы по внеурочной деятельности

Предлагаемый курс «Решение уравнений и неравенств с модулями и параметрами» является предметно-ориентированным и предназначен для реализации в 9 классе школы для расширения теоретических и практических знаний учащихся.

**Целью** данного курса является изучение уравнений с параметрами и научное обоснование методов решения, а также формирование логического мышления и математической культуры у школьников. Курс имеет общеобразовательное значение, способствует развитию логического мышления учащихся.

### 1. Планируемые результаты

Программа обеспечивает достижение следующих результатов освоения

образовательной программы основного общего образования:

личностные:

- 1) сформированность ответственного отношения к учению, готовность и способности обучающихся к саморазвитию и самообразованию на основе мотивации к обучению и познанию, выбору дальнейшего образования на базе ориентировки в мире профессий и профессиональных предпочтений, осознанному построению индивидуальной образовательной траектории с учётом устойчивых познавательных интересов;
- 2) сформированность целостного мировоззрения, соответствующего современному уровню развития науки и общественной практики;
- 3) сформированность коммуникативной компетентности в общении и сотрудничестве со сверстниками, старшими и младшими, в образовательной, общественно полезной, учебно- исследовательской, творческой и других видах деятельности;
- 4) умение ясно, точно, грамотно излагать свои мысли в устной и письменной речи, понимать смысл поставленной задачи, выстраивать аргументацию, приводить примеры и контрпримеры;



- 5) представление о математической науке как сфере человеческой деятельности, об этапах её развития, о её значимости для развития цивилизации;
- 6) критичность мышления, умение распознавать логически некорректные высказывания, отличать гипотезу от факта;
- 7) креативность мышления, инициатива, находчивость, активность при решении алгебраических задач;
- 8) умение контролировать процесс и результат учебной математической деятельности;
- 9) способность к эмоциональному восприятию математических объектов, задач, решений, рассуждений.

коммуникативные:

- договариваться и приходить к общему решению совместной деятельности, в том числе в ситуации столкновения интересов; контролировать действие партнера; управлять своим поведением (контроль, самокоррекция, оценка своего действия);
- принимать коллективные решения;
- формировать коммуникативные действия, направленные на структурирование информации по данной теме; воспринимать текст с учетом поставленной учебной задачи, находить в тексте информацию, необходимую для решения, определять цели и функции участников, способы взаимодействия;
- развивать умение точно и грамотно выражать свои мысли, отстаивать свою точку зрения в процессе дискуссии;
- учитывать разные мнения и стремиться к координации различных позиций в сотрудничестве;
- учиться критично относиться к своему мнению, признавать ошибочность своего мнения и корректировать его;
- обмениваться знаниями между одноклассниками для принятия эффективных совместных решений;

-слушать других, пытаться принимать другую точку зрения, быть готовым изменить свою ;

регулятивные:

- оценивать весомость приводимых доказательств и рассуждений;

- обнаруживать и формулировать учебную проблему, составлять план выполнения работы; учитывать правило в планировании и контроле способа решения;

- формировать постановку учебной задачи на основе соотнесения того , что уже известно и усвоено учащимися, и того, что еще неизвестно; вносить необходимые коррективы в действие после его завершения на основе учета сделанных ошибок, намечать способы их устранения;

- определять последовательность промежуточных действий с учетом конечного результата, составлять план;

- осуществлять итоговый и пошаговый контроль;

- удерживать цель деятельности до получения ее результата, контролировать в форме сравнения способ действия и его результат с заданным эталоном;

предметные:

- иметь представление о: линейных уравнениях и неравенствах с параметрами;

- квадратных уравнениях и неравенствах с параметрами;

- рациональных уравнениях и неравенствах с параметрами;

знать: аналитические методы решения уравнений и неравенств с параметрами; графические методы решения; необходимые и достаточные условия в задачах с параметрами.

## **2. Содержание основных разделов курса**

**Введение. Понятие уравнений с параметрами. Первое знакомство с уравнениями с параметром.**

### **Тема 1. Линейные уравнения, их системы и неравенства с модулями и параметром.**

Линейные уравнения с параметром. Алгоритм решения линейных уравнений с параметром. Решение линейных уравнений с параметром. Зависимость количества корней в зависимости от коэффициентов **a** и **b**. Решение уравнений с параметрами при наличии дополнительных условий к корням уравнения. Решение уравнений с параметрами, приводимых к линейным. Линейные неравенства с параметрами. Решение линейных неравенств с параметрами. Классификация систем линейных уравнений по количеству решений (неопределенные, однозначные, несовместимые). Понятие системы с параметрами. Параметр и количество решений системы линейных уравнений.

### **Тема 2. Квадратные уравнения и неравенства с модулями и параметрами.**

Понятие квадратного уравнения с параметром. Алгоритмическое предписание решения квадратных уравнений с параметром. Решение квадратных уравнений с параметрами. Зависимость количества корней уравнений от коэффициента **a** и дискриминанта. Решение с помощью графика. Применение теоремы Виета при решении квадратных уравнений с параметром. Решение квадратных уравнений с параметрами при наличии дополнительных условий к корням уравнения. Расположение корней квадратичной функции относительно заданной точки. Задачи, сводящиеся к исследованию расположения корней квадратичной функции. Решение квадратных уравнений с параметром первого типа («для каждого значения параметра найти все решения уравнения»). Решение квадратных уравнений второго типа («найти все значения параметра, при каждом из которых уравнение удовлетворяет заданным условиям»). Решение квадратных неравенств с параметром первого типа. Решение квадратных неравенств с параметром второго типа.

### Тема 3. Аналитические и геометрические приемы решения задач с параметрами.

Использование графических иллюстраций в задачах с параметрами. Использование ограниченности функций, входящих в левую и правую части уравнений и неравенств. Использование симметрии аналитических выражений. Метод решения относительно параметра. Применение равносильных переходов при решении уравнений и неравенств с параметром.

### Тема 4. Решение различных видов уравнений и неравенств с параметрами.

Решение различного вида уравнений, неравенств с модулями и параметром.

#### Тематическое планирование.

№ п/п	Тема	Виды деятельности обучающихся в соответствии с программой воспитания	час
1.	Понятие уравнения с параметрами	сформированность ответственного отношения к учению, готовность и способности обучающихся к саморазвитию и самообразованию на основе мотивации к обучению и познанию, выбору дальнейшего образования на базе ориентировки в мире профессий и профессиональных предпочтений, осознанному построению индивидуальной образовательной траектории с учётом устойчивых познавательных интересов; 2) сформированность целостного мировоззрения, соответствующего	1
2	<b>Линейные уравнения и их системы с модулями и параметрами</b>		8
3	<b>Линейные неравенства с модулями и параметрами</b>		4

4	<b>Квадратные уравнения с модулями и параметрами</b>	современному уровню развития науки и общественной практики;  3) сформированность коммуникативной компетентности в общении и сотрудничестве со сверстниками, старшими и младшими, в образовательной, общественно полезной, учебно- исследовательской, творческой и других видах деятельности;  4) умение ясно, точно, грамотно излагать свои мысли в устной и письменной речи, понимать смысл поставленной задачи, выстраивать аргументацию, приводить примеры и контрпримеры;  5) представление о математической науке как сфере человеческой деятельности, об этапах её развития, о её значимости для развития цивилизации;  6) критичность мышления, умение распознавать логически некорректные высказывания, отличать гипотезу от факта;  7) креативность мышления, инициатива, находчивость, активность при решении алгебраических задач;  8) умение контролировать процесс и результат учебной математической деятельности;  9) способность к эмоциональному восприятию математических объектов, задач, решений, рассуждений.	<b>8</b>
5	<b>Квадратные неравенства</b>		<b>3</b>
6	<b>Аналитические и геометрические приемы решения задач с параметрами</b>		<b>10</b>

## **«РОССИЯ – МОИ ГОРИЗОНТЫ» ПОЯСНИТЕЛЬНАЯ ЗАПИСКА**

Рабочая программа курса внеурочной деятельности «Россия – мои горизонты» (также именуемого «Билет в будущее», далее – Программа) составлена на основе:

- Федерального закона от 29 декабря 2012 г. № 273-ФЗ «Об образовании в Российской Федерации»,
  - Федерального закона от 24 июля 1998 г. № 124-ФЗ «Об основных гарантиях прав ребенка в Российской Федерации»,
  - Федерального государственного образовательного стандарта основного общего образования (далее – ФГОС ОО), утвержденного Приказом Министерства просвещения Российской Федерации от 31 мая 2021 г. № 287,
  - Методических рекомендаций по реализации проекта «Билет в будущее» по профессиональной ориентации обучающихся 6-9 классов образовательных организаций Российской Федерации, реализующих образовательные программы основного общего образования (письмо Министерства просвещения Российской Федерации от 25 апреля 2023г. № ДГ-808/05),
  - Методических рекомендаций по реализации профориентационного минимума для образовательных организаций Российской Федерации, реализующих образовательные программы основного общего и среднего общего образования (письмо Министерства просвещения Российской Федерации от 01 июня 2023 г. № АБ-2324/05).
- основной образовательной программой основного общего образования МБОУ

«Центр образования с. Ваеги»;

-Положением о рабочей программе учебных предметов, курсов, дисциплин (модулей) МБОУ «Центр образования с. Ваеги», утвержденным приказом № 154-

од от 28.08.2023г.;

-рабочей программой воспитания МБОУ «Центр образования с. Ваеги» утвержденной приказом № 154 - ОД от 28.08.2023г.

### Общая характеристика курса

Внеурочная деятельность является неотъемлемой и обязательной частью образовательного процесса. Она организуется в целях обеспечения индивидуальных потребностей обучающихся и осуществляется в формах, отличных от урочных. В соответствии с ФГОС основного общего образования образовательная организация обеспечивает обучающимся до 10 часов еженедельных занятий внеурочной деятельностью. 1 час в неделю из возможных 10 часов внеурочной деятельности рекомендуется отводить на внеурочное занятие «Россия – мои горизонты».

В Стратегии развития воспитания в Российской Федерации на период до 2025 года одним из направлений является трудовое воспитание и профессиональное самоопределение, которое реализуется посредством «воспитания у детей уважения к труду и людям труда, трудовым достижениям; содействия профессиональному

самоопределению, приобщения детей к социально значимой деятельности для осмысленного выбора профессии».

Настоящая Программа разработана с целью реализации комплексной и систематической профориентационной работы для обучающихся 6-9 классов на основе апробированных материалов Всероссийского проекта «Билет в будущее»

#### Взаимосвязь с программой воспитания

Программа курса внеурочной деятельности разработана с учётом федеральных образовательных программ основного общего образования. Это позволяет на практикесоединить обучающую и воспитательную деятельность педагога, ориентировать её не только на интеллектуальное, но и на нравственное, социальное развитие ребёнка. Это проявляется:

- в выделении в цели программы ценностных приоритетов;
- в приоритете личностных результатов реализации программы внеурочной деятельности, нашедших свое отражение и конкретизацию в программе воспитания;
- в интерактивных формах занятий для обучающихся, обеспечивающих их вовлеченность в совместную с педагогом и сверстниками деятельность.

Цель курса: формирование готовности к профессиональному самоопределению (далее – ГПС) обучающихся 6–9 классов общеобразовательных организаций.

#### Задачи:

-содействие профессиональному самоопределению обучающихся МБОУ «Центробразования с. Ваеги»;

- формирование рекомендаций для обучающихся по построению индивидуальной образовательно-профессиональной траектории в зависимости от уровня осознанности, интересов, способностей, доступных им возможностей;

- информирование обучающихся о специфике рынка труда и системе профессионального образования (включая знакомство с перспективными и востребованными профессиями и отраслями экономики РФ);

-формирование у обучающихся навыков и умений карьерной грамотности и других компетенций, необходимых для осуществления всех этапов карьерной самонавигации, приобретения и осмысления профориентационно значимого опыта, активного освоения ресурсов территориальной среды профессионального самоопределения, самооценки успешности прохождения профессиональных проб, осознанного конструирования индивидуальной образовательно-профессиональной траектории и ее адаптация с учетом имеющихся компетенций и возможностей среды;

- формирование ценностного отношения к труду как основному способу достижения жизненного благополучия, залогом его успешного профессионального самоопределения и ощущения уверенности в завтрашнем дне.

Учебно-методическое обеспечение (интернет ресурсы)

Содержание занятий разработано для двух возрастных групп обучающихся:

6-7 классов, 8-9 классов. Для каждой возрастной группы разработан полный пакет материалов, включающий:

- сценарий занятия, методические рекомендации для учителя;

- видеоролик;

- интерактивные задания;

- презентационные материалы, плакат, а также инструкции и дополнительные материалы к занятию.

[profmin.bvbinfo.ru](http://profmin.bvbinfo.ru)

Место курса внеурочной деятельности в учебном плане

Занятия курса внеурочной деятельности «Россия – мои горизонты» проводятся еженедельно по четвергам для всех обучающихся 6-9 классов, в рамках внеурочной деятельности.

- в 6/7 классе - комплекте: 34 часа 34 учебные недели;

- в 8/9 классе - комплекте: 34 часа 34 учебные недели.

В сфере гражданского воспитания:

- готовность к выполнению обязанностей гражданина и реализации своих прав, уважение прав, свобод и законных интересов других людей;

– готовность к разнообразной совместной деятельности, стремление к взаимопониманию и взаимопомощи.

В сфере патриотического воспитания:

- осознание российской гражданской идентичности в поликультурном и многоконфессиональном обществе, проявление интереса к познанию родного языка, истории, культуры Российской Федерации, своего края, народов России;

- ценностное отношение к достижениям своей Родины – России и собственного региона, к науке, искусству, спорту, технологиям, боевым подвигам и трудовым достижениям народа.

В сфере духовно-нравственного воспитания:

- ориентация на моральные ценности и нормы в ситуациях нравственного выбора. В сфере эстетического воспитания:



- восприимчивость к разным видам искусства, традициям и творчеству своего и других народов, понимание эмоционального воздействия искусства; осознание важности художественной культуры как средства коммуникации и самовыражения;

- осознание важности художественной культуры как средства коммуникации и самовыражения для представителей многих профессий;

- стремление к творческому самовыражению в любой профессии;

- стремление создавать вокруг себя эстетически привлекательную среду вне зависимости от той сферы профессиональной деятельности, которой школьник планирует заниматься в будущем.

В сфере физического воспитания, формирования культуры здоровья и эмоционального благополучия:

- осознание необходимости соблюдения правил безопасности в любой профессии, в том числе навыков безопасного поведения в интернет-среде;

- ответственное отношение к своему здоровью и установка на здоровый образ жизни;

- способность адаптироваться к стрессовым ситуациям, вызванным необходимостью профессионального самоопределения, осмысляя собственный опыт и выстраивая дальнейшие цели, связанные с будущей профессиональной жизнью;

- сформированность навыка рефлексии, признание своего права на ошибку и такового же права другого человека.

В сфере трудового воспитания:

- осознание важности трудолюбия, обучения труду, накопления навыков трудовой деятельности на протяжении жизни для успешной профессиональной самореализации в российском обществе;

- установка на активное участие в решении практических задач (в рамках семьи, образовательной организации, города, края) технологической и социальной направленности, способность инициировать, планировать и самостоятельно выполнять такого рода деятельность;

- интерес к практическому изучению профессий и труда различного рода; осознание важности обучения на протяжении всей жизни для успешной

профессиональной деятельности и развитие необходимых умений для этого;

- готовность адаптироваться в профессиональной среде;

- уважение к труду и результатам трудовой деятельности;

- осознанный выбор и построение индивидуальной образовательной траектории и жизненных планов с учётом личных и общественных интересов и потребностей.

В сфере экологического воспитания:

- повышение уровня экологической культуры, осознание глобального характера экологических проблем и путей их решения;

- осознание потенциального ущерба природе, который сопровождает ту или иную профессиональную деятельность, и необходимости минимизации этого ущерба;

- осознание своей роли как ответственного гражданина и потребителя в условиях взаимосвязи природной, технологической и социальной сред.

В сфере понимания ценности научного познания:

- овладение языковой и читательской культурой как средством познания мира;

- овладение основными навыками исследовательской деятельности в процессе изучения мира профессий, установка на осмысление собственного опыта, наблюдений, поступков и стремление совершенствовать пути достижения цели индивидуального и коллективного благополучия.

Метатпредметные результаты:

В сфере овладения универсальными учебными познавательными действиями:

- выявлять дефициты информации, данных, необходимых для решения поставленной задачи;

- самостоятельно выбирать способ решения учебной задачи (сравнивать несколько вариантов решения, выбирать наиболее подходящий с учетом самостоятельно выделенных критериев);

- с учетом предложенной задачи выявлять закономерности и противоречия в рассматриваемых фактах, данных и наблюдениях;

- предлагать критерии для выявления закономерностей и противоречий;

делать выводы с использованием дедуктивных и индуктивных умозаключений, умозаключений по аналогии, формулировать гипотезы о взаимосвязях;

- применять различные методы, инструменты и запросы при поиске и отборе информации или данных из источников с учетом предложенной учебной задачи и заданных критериев;

- выбирать, анализировать, систематизировать и интерпретировать информацию различных видов и форм представления;

- находить сходные аргументы (подтверждающие или опровергающие одну и ту же идею, версию) в различных информационных источниках;

- самостоятельно выбирать оптимальную форму представления информации, предназначенную для остальных обучающихся по Программе.

В сфере овладения универсальными учебными коммуникативными действиями:

- воспринимать и формулировать суждения в соответствии с целями и условиями общения;

- выражать себя (свою точку зрения) в устных и письменных текстах;

- распознавать невербальные средства общения, понимать значение социальных знаков, знать и распознавать предпосылки конфликтных ситуаций и смягчать конфликты, вести переговоры;

- понимать намерения других, проявлять уважительное отношение к собеседнику и в корректной форме формулировать свои возражения;
  - в ходе диалога и (или) дискуссии задавать вопросы по существу обсуждаемой темы и высказывать идеи, нацеленные на решение задачи и поддержание благожелательности общения;
  - сопоставлять свои суждения с суждениями других участников диалога, обнаруживать различие и сходство позиций;
  - публично представлять результаты выполненного опыта (эксперимента, исследования, проекта);
- понимать и использовать преимущества командной и индивидуальной работы при
- решении конкретной проблемы, обосновывать необходимость применения групповых форм взаимодействия при решении поставленной задачи;
- выполнять свою часть работы, достигать качественного результата по своему направлению и координировать свои действия с другими членами команды.
- В сфере овладения универсальными учебными регулятивными действиями:
- выявлять проблемы для решения в жизненных и учебных ситуациях;
  - самостоятельно составлять алгоритм решения задачи (или его часть), выбирать способ решения учебной задачи с учетом имеющихся ресурсов и собственных возможностей, аргументировать предлагаемые варианты решений;
  - делать выбор и брать ответственность за решение;
  - владеть способами самоконтроля, самомотивации и рефлексии;
  - давать адекватную оценку ситуации и предлагать план ее изменения;
  - учитывать контекст и предвидеть трудности, которые могут возникнуть при решении учебной задачи, адаптировать решение к меняющимся обстоятельствам;
  - объяснять причины достижения (недостижения) результатов деятельности, давать оценку приобретенному опыту, уметь находить позитивное в произошедшей ситуации;
  - вносить коррективы в деятельность на основе новых обстоятельств, изменившихся ситуаций, установленных ошибок, возникших трудностей;
  - уметь ставить себя на место другого человека, понимать мотивы и намерения другого.

Содержание курса по профориентации «Билет в будущее»

Тема 1. Вводный урок «Моя Россия – мои горизонты» (обзор отраслей экономического развития РФ – счастье в труде) (1 час)

Россия – страна безграничных возможностей и профессионального развития. Культура труда, связь выбора профессии с персональным счастьем и экономикой страны. Познавательные цифры и факты об отраслях экономического развития, профессиональных навыков и качеств, востребованных в будущем.

Формирование представлений о развитии и достижениях страны в следующих сферах: медицина и здоровье; архитектура и строительство; информационные технологии; промышленность и добыча полезных ископаемых; сельское хозяйство; транспорт и логистика; наука и образование; безопасность; креативные технологии; сервис и торговля; предпринимательство и финансы.

Тема 2. Тематический профориентационный урок «Открой своё будущее» (введение в профориентацию) (1 час)

В 6 классе: тематическое содержание занятия построено на обсуждении и осознании трех базовых компонентов, которые необходимо учитывать при выборе: «ХОЧУ» – ваши интересы;

– «МОГУ» – ваши способности;

– «БУДУ» – востребованность обучающегося на рынке труда в будущем.<sup>1</sup> Информирование обучающихся о профессиях с постепенным расширением

представлений о мире профессионального труда в целом: формирование системного представления о мире профессий и значимости трудовой деятельности, например, как различные качества или навыки могут по-разному реализовываться в разных профессиональных направлениях.

Помощь в выборе увлечения, в котором обучающийся может реализовать свои интересы, развивать возможности и помогать окружающим.

Поиск дополнительных занятий и увлечений. В 7 классе:

Тематическое содержание занятия предполагает знакомство с различными профессиональными средами и профессиями через проектную деятельность.

Информирование обучающихся о разнообразии сред и современных профессий: формирование представлений о взаимосвязи деятельности различных специалистов при достижении общего результата, решение проектных заданий с профориентационным компонентом, работа в школьных проектных командах для поиска и презентации проектных решений.

Обучающимся предстоит предложить проектные решения по тематическим направлениям виртуального города профессий «Профиград»: выбрать проблему для

решения, сформировать проектную задачу, сформировать команду профессионалов из разных профессий, предложить и презентовать решение.

В 8 классе: занятие знакомит обучающихся с разнообразием направлений профессионального развития, возможностями прогнозирования результатов профессионального самоопределения. На занятии раскрываются существующие профессиональные направления, варианты получения профессионального образования (уровни образования).

Актуализация процессов профессионального самоопределения.

Информирование школьников о видах профессионального образования (высшее образование / среднее профессиональное образование). Помощь школьникам в соотношении личных качеств и интересов с направлениями профессиональной деятельности.

В 9 классе: формирование представлений о преимуществах обучения как в организациях высшего образования (ВО, вузы), так и в организациях среднего профессионального образования (СПО). Актуализация представлений о возможных профессиональных направлениях для учащихся.

Повышение познавательного интереса к философии выбора и построению своей персональной карьерной траектории развития.

Тема 3. Профориентационная диагностика № 1 «Мой профиль» и разбор результатов (1 час)

Для обучающихся, не принимающих участие в проекте «Билет в будущее», доступна профориентационная диагностика № 1 «Мой профиль»

Профориентационная диагностика обучающихся на интернет-платформе profmin.bvbinfo.ru (для незарегистрированных участников) позволяет определить требуемый объем профориентационной помощи и сформировать дальнейшую индивидуальную траекторию участия в программе профориентационной работы.

Методика «Мой профиль» – диагностика интересов, которая позволяет рекомендовать профиль обучения и направления развития. Методика предусматривает 2 версии: для 6-7, 8-9 классов. Тест реализуется в форме кейсов, время прохождения – около 15 минут. По итогам диагностики рекомендуется проведение консультации по полученным результатам (в индивидуальном или групповом формате).

Тема 3. Профориентационная диагностика № 1 «Мои профсреды» и разбор результатов (1 час)

Для обучающихся-участников проекта «Билет в будущее» доступна профориентационная диагностика № 1 «Мои профсреды» (обязательна для проведения)<sup>2</sup>.

Профориентационная диагностика обучающихся на интернет-платформе <https://bvbinfo.ru/> (для зарегистрированных участников проекта) позволяет определить требуемый объем профориентационной помощи и сформировать дальнейшую индивидуальную траекторию участия в программе профориентационной работы.

Методика «Мои профсреды» – онлайн-диагностика профессиональных склонностей и направленности обучающихся. В результатах обучающийся получает рекомендации по построению трека внутри проекта «Билет в будущее» («Профессиональных сред»). Методика предусматривает 3 версии – для 6-7, 8-9 и 1011 классов. Методика реализуется в форме кейсов, время прохождения – около 15 минут.

По итогам диагностики рекомендуется проведение консультации по полученным результатам (в индивидуальном или групповом формате). Возможно проведение консультации с помощью видеозаписи готовой консультации (доступной участникам проекта «Билет в будущее» на интернет-платформе <https://bvbinfo.ru/>).

Тема 4. Профориентационное занятие «Система образования России» (дополнительное образование, уровни профессионального образования, стратегии поступления) (1 час)

В 6-7 классе: обучающиеся знакомятся с системой общего образования РФ и понятием «дополнительное образование для школьников», обсуждают значение и возможности, которые дает образование каждому человеку, учатся подбирать дополнительное образование для решения разных задач, в том числе для подготовки к будущему профессиональному выбору.

В 8-9 классе: обучающиеся знакомятся с понятием «профессиональное образование» и его уровнями, учатся соотносить профессии и уровень образования, который требуется для их освоения, узнают об условиях поступления, длительности обучения, результатах образования в учреждениях среднего и высшего профессионального образования.

Тема 5. Профориентационное занятие «Пробую профессию в сфере науки и образования» (моделирующая онлайн-проба на платформе проекта «Билет в будущее» по профессии учителя, приуроченная к Году педагога и наставника) (1 час)

Профессиональная проба как средство актуализации профессионального самоопределения обучающихся.

Знакомство с ключевыми отраслевыми направлениями экономики Российской Федерации и решение онлайн-проб (моделирующая профессиональная проба) как практико-ориентированных задач с помощью цифровых интерактивных технологий (приложений-симуляторов на платформе проекта «Билет в будущее»: <https://bvbinfo.ru/>).

Формирование представлений о компетенциях и особенностях профессий, необходимых для осуществления конкретной профессиональной деятельности.

Профессиональная проба по профессии учителя, приуроченная к Году педагога и наставника, в рамках которой обучающимся необходимо пройти последовательность этапов:

- Знакомство с профессией и профессиональной областью.
- Постановка задачи и подготовительно-обучающий этап.
- Практическое выполнение задания.

-Завершающий этап (закрепление полученных знаний, получение цифрового артефакта).

Тема 6. Профориентационное занятие «Россия в деле» (часть 1) (на выбор: импортозамещение, авиастроение, судовождение, судостроение, лесная промышленность) (1 час)

Для обучающихся, не принимающих участие в проекте «Билет в будущее», рекомендуется Профориентационное занятие «Россия в деле» (часть 1).

Просвещение обучающихся и формирование познавательного интереса к выбору профессий в современной экономике нашей страны. Демонстрация перечня технологических ниш, в котором российские научно-технические достижения активно внедряются в технологические отрасли реального сектора экономики, и со временем результат этой работы займет достойное место не только на российском, но и мировом рынке, формируя устойчивый тренд: российские технологии – это качество – безопасность эффективность. В рамках занятия предложены следующие отрасли и тематики на выбор: импортозамещение, авиастроение, судовождение, судостроение, лесная промышленность.

Тема 6. Профориентационная диагностика № 2 «Мои ориентиры» и разбор результатов (1 час)

Для обучающихся-участников проекта «Билет в будущее» доступна профориентационная диагностика № 2 «Мои ориентиры» (обязательна для проведения)<sup>3</sup>.

Профориентационная диагностика обучающихся на интернет-платформе <https://bvbinfo.ru/> (для зарегистрированных участников проекта) позволяет определить требуемый объем профориентационной помощи и сформировать дальнейшую индивидуальную траекторию участия в программе профориентационной работы.

Методика «Мои ориентиры» – онлайн-диагностика особенностей построения образовательно-профессиональной траектории. В 8-9 классах методика направлена на оценку ценностных ориентиров в сфере самоопределения обучающихся и уровня готовности к профессиональному самоопределению. Версия 6-7 классов включает только диагностику готовности к профессиональному самоопределению и не включает диагностику ценностных ориентиров.

По итогам диагностики рекомендуется проведение консультации по полученным результатам (в индивидуальном или групповом формате). Возможно проведение консультации с помощью видеозаписи готовой консультации (доступной участникам проекта «Билет в будущее» на интернет-платформе <https://bvbinfo.ru/>).

Тема 7. Профориентационное занятие «Россия промышленная: узнаю достижения страны в сфере промышленности и производства» (тяжелая промышленность, добыча и переработка сырья) (1 час)

Популяризация и просвещение обучающихся на основе знакомства с достижениями страны в сфере промышленности и производственных технологий. Знакомство на основе видеосюжетов и интервью с экспертами и специалистами в области промышленной и смежных технологий. Повышение информированности о достижениях и перспективах развития промышленности, направленное на

решение важнейших задач развития общества и страны. Информирование о профессиях и современном рынке труда в области промышленности и смежных отраслей.

Тема 8. Профориентационное занятие «Пробую профессию в сфере промышленности» (моделирующая онлайн-проба на платформе проекта «Билет в будущее» по профессиям на выбор: металлург, специалист по аддитивным технологиям и др.) (1 час)

Профессиональная проба как средство актуализации профессионального самоопределения обучающихся. Знакомство с ключевыми отраслевыми направлениями экономики Российской Федерации и решение онлайн-проб (моделирующая профессиональная проба) как практико-ориентированных задач с помощью цифровых интерактивных технологий (приложений-симуляторов на платформе проекта «Билет в будущее»: <https://bvbinfo.ru/>). Формирование представлений о компетенциях и особенностях профессий, необходимых для осуществления конкретной профессиональной деятельности.

Профессиональная проба по профессии в сфере промышленности, в рамках которой обучающимся необходимо пройти последовательность этапов:

---

Знакомство с профессией и профессиональной областью.

- Постановка задачи и подготовительно-обучающий этап.
- Практическое выполнение задания.
- Завершающий этап (закрепление полученных знаний, получение цифрового артефакта).

Тема 9. Профориентационное занятие «Россия цифровая: узнаю достижения страны в области цифровых технологий» (информационные технологии, искусственный интеллект, робототехника) (1 час)

Популяризация и просвещение обучающихся на основе знакомства с достижениями страны в сфере цифровых технологий. Знакомство на основе видеосюжетов и интервью с экспертами и специалистами в области сквозных цифровых технологий. Повышение информированности о достижениях и перспективах развития цифровизации, направленной на решение важнейших задач развития общества и страны. Информирование о профессиях и современном рынке труда в области цифровой экономики и смежных отраслей.

Тема 10. Профориентационное занятие «Пробую профессию в области цифровых технологий» (моделирующая онлайн-проба на платформе проекта «Билет в будущее» по профессиям на выбор: программист, робототехник и др.) (1 час)

Профессиональная проба как средство актуализации профессионального самоопределения обучающихся. Знакомство с ключевыми отраслевыми направлениями экономики Российской Федерации и решение онлайн-проб (моделирующая профессиональная проба) как практико-ориентированных задач с помощью цифровых интерактивных технологий (приложений-симуляторов на платформе проекта «Билет в будущее»: <https://bvbinfo.ru/>). Формирование представлений о компетенциях и особенностях профессий, необходимых для осуществления конкретной профессиональной деятельности.



Профессиональная проба по профессии в сфере цифровых технологий, в рамках которой обучающимся необходимо пройти последовательность этапов:

- Знакомство с профессией и профессиональной областью.
- Постановка задачи и подготовительно-обучающий этап.
- Практическое выполнение задания.
- Завершающий этап (закрепление полученных знаний, получение цифрового артефакта).

Тема 11. Профориентационное занятие «Россия в деле» (часть 2) (на выбор: медицина, реабилитация, генетика) (1 час)

Просвещение обучающихся и формирование познавательного интереса к выбору профессий в современной экономике нашей страны. Демонстрация перечня технологических ниш, в котором российские научно-технические достижения активно внедряются в технологические отрасли реального сектора экономики и со временем результат этой работы займет достойное место не только на российском, но и мировом рынке, формируя устойчивый тренд: российские технологии – это качество – безопасность

– эффективность. В рамках занятия предложены следующие отрасли и тематики на выбор: медицина, реабилитация, генетика.

Тема 11. Профориентационная диагностика № 3 «Мои таланты» и разбор результатов (1 час)

Для обучающихся-участников проекта «Билет в будущее» доступна профориентационная диагностика № 3 «Мои таланты» (обязательна для проведения)<sup>4</sup>.

Комплексная методика «Мои таланты» определяет профессиональные интересы и сильные стороны обучающихся с подсвечиванием «зон потенциала» (талантов), рекомендуемых отраслей и профессий. Методика предусматривает версии для 6-7, 8-9 классов, в силу особенностей образовательных возможностей для данной нозологии.

Тема 12. Профориентационное занятие «Россия инженерная: узнаю достижения страны в области инженерного дела» (машиностроение, транспорт, строительство) (1 час)

Популяризация и просвещение обучающихся на основе знакомства с достижениями страны в сфере инженерного дела. Знакомство на основе видеосюжетов и интервью с экспертами и специалистами в области инженерной и инжиниринговой деятельности. Повышение информированности о достижениях и перспективах развития инженерного дела, направленного на решение важнейших задач развития общества и страны. Информирование о профессиях и современном рынке труда в области инженерной деятельности и смежных отраслей.

Тема 13. Профориентационное занятие «Пробую профессию в инженерной сфере» (моделирующая онлайн-проба на платформе проекта «Билет в будущее» по профессиям на выбор: инженер-конструктор, электромонтер и др.) (1 час)

Профессиональная проба как средство актуализации профессионального самоопределения обучающихся. Знакомство с ключевыми отраслевыми направлениями экономики Российской Федерации и решение онлайн-проб (моделирующая профессиональная проба) как практико-ориентированных задач с помощью цифровых интерактивных технологий (приложений-симуляторов на платформе проекта «Билет в будущее»: <https://bvbinfo.ru/>). Формирование представлений о компетенциях и особенностях профессий, необходимых для осуществления конкретной профессиональной деятельности.

Профессиональная проба по профессии в сфере инженерного дела (инженерии), в рамках которой обучающимся необходимо пройти последовательность этапов:

- Знакомство с профессией и профессиональной областью.
- Постановка задачи и подготовительно-обучающий этап.
- Практическое выполнение задания.
- Завершающий этап (закрепление полученных знаний, получение цифрового артефакта).

Тема 14. Профориентационное занятие «Государственное управление и общественная безопасность» (федеральная государственная, военная и правоохранительная службы, особенности работы и профессии в этих службах) (1 час)

В 6-7 классе: обучающиеся знакомятся с основными функциями государства и государственными органами, которые ответственны за реализацию этих функций; знакомятся с понятием «военнослужащий», видами войск РФ и примерами профессий, имеющих отношение к военному делу; узнают о возможностях и ограничениях работы в госструктурах, в частности, об особенностях военной службы: наличие рисков для жизни и здоровья, льгот при поступлении в учебные заведения, возможностей предоставления служебного жилья и др.

В 8-9 классе: обучающиеся актуализируют знания об основных функциях и

---

обязанностях государства в отношении своих граждан, а также о государственных органах, которые ответственны за реализацию этих функций; знакомятся с понятием

«правоохранительные органы» и с основными профессиями в сфере, соотнося различные ведомства с занятыми в них сотрудниками; актуализируют знания о возможностях и ограничениях работы в госструктурах, в частности, об особенностях работы в правоохранительных органах.

Тема 15. Профориентационное занятие «Пробую профессию в сфере управления и безопасности» (моделирующая онлайн-проба на платформе проекта «Билет в будущее» по профессиям на выбор: специалист по кибербезопасности, юрист и др.) (1 час)

Профессиональная проба как средство актуализации профессионального самоопределения обучающихся. Знакомство с ключевыми отраслевыми направлениями экономики Российской Федерации и решение онлайн-проб (моделирующая профессиональная проба) как практико-ориентированных задач с помощью цифровых интерактивных технологий (приложений-симуляторов на платформе проекта

«Билет в будущее»: <https://bvbinfo.ru/>). Формирование представлений о компетенциях и особенностях профессий, необходимых для осуществления конкретной профессиональной деятельности.

Профессиональная проба по профессии в сфере управления и безопасности, в рамках которой обучающимся необходимо пройти последовательность этапов:

- Знакомство с профессией и профессиональной областью.
- Постановка задачи и подготовительно-обучающий этап.
- Практическое выполнение задания.
- Завершающий этап (закрепление полученных знаний, получение цифрового артефакта).

Тема 16. Профорientационное занятие-рефлексия «Моё будущее – моя страна» (1

час)

Разбор и обсуждение полученного опыта в рамках серии профорientационных занятий. Постановка образовательных и карьерных целей. Формирование планов образовательных шагов и формулирование карьерной траектории развития. Развитие проектного мышления, рефлексивного сознания обучающихся, осмысление значимости собственных усилий для достижения успеха, совершенствование субъектной позиции, развитие социально-психологических качеств личности.

Тема 17. Профорientационное занятие «Россия плодородная: узнаю о достижениях агропромышленного комплекса страны» (агропромышленный комплекс) (1 час)

Популяризация и просвещение обучающихся на основе знакомства с достижениями страны в сфере агропромышленного комплекса (АПК) и сельского хозяйства. Знакомство на основе видеосюжетов и интервью с экспертами и специалистами в области сельского хозяйства и смежных технологий. Повышение информированности о достижениях и перспективах развития АПК, направленного на решение важнейших задач развития общества и страны. Информирование о профессиях и современном рынке труда в области экономики сельского хозяйства и смежных отраслей.

Тема 18. Профорientационное занятие «Пробую профессию в аграрной сфере» (моделирующая онлайн-проба на платформе проекта «Билет в будущее» по профессиям на выбор: агроном, зоотехник и др.) (1 час)

Профессиональная проба как средство актуализации профессионального самоопределения обучающихся. Знакомство с ключевыми отраслевыми направлениями экономики Российской Федерации и решение онлайн-проб (моделирующая профессиональная проба) как практико-ориентированных задач с помощью цифровых интерактивных

технологий (приложений-симуляторов на платформе проекта «Билет в будущее»: <https://bvbinfo.ru/>). Формирование представлений о компетенциях и особенностях профессий, необходимых для осуществления конкретной профессиональной деятельности.

Профессиональная проба по профессии в аграрной сфере, в рамках которой обучающимся необходимо пройти последовательность этапов:

- Знакомство с профессией и профессиональной областью.
- Постановка задачи и подготовительно-обучающий этап.
- Практическое выполнение задания.

Тема 19. Профориентационное занятие «Россия здоровая: узнаю достижения страны в области медицины и здравоохранения» (сфера здравоохранения, фармацевтика и биотехнологии) (1 час)

Популяризация и просвещение обучающихся на основе знакомства с достижениями страны в сфере медицины и здравоохранения. Знакомство на основе видеосюжетов и интервью с экспертами и специалистами в области современной медицины и смежных технологий. Повышение информированности о достижениях и перспективах развития здравоохранения, направленного на решение важнейших задач развития общества и страны. Информирование о профессиях и современном рынке труда в области медицины и смежных отраслей.

Тема 20. Профориентационное занятие «Пробую профессию в области медицины» (моделирующая онлайн-проба на платформе проекта «Билет в будущее» по профессиям на выбор: врач телемедицины, биотехнолог и др.) (1 час)

Профессиональная проба как средство актуализации профессионального самоопределения обучающихся. Знакомство с ключевыми отраслевыми направлениями экономики Российской Федерации и решение онлайн-проб (моделирующая профессиональная проба) как практико-ориентированных задач с помощью цифровых интерактивных технологий (приложений-симуляторов на платформе проекта «Билет в будущее»: <https://bvbinfo.ru/>). Формирование представлений о компетенциях и особенностях профессий, необходимых для осуществления конкретной профессиональной деятельности.

Тема 21. Профориентационное занятие «Россия добрая: узнаю о профессиях на благо общества» (сфера социального развития, туризма и гостеприимства) (1 час)

Популяризация и просвещение обучающихся на основе знакомства с достижениями страны в сфере социального развития, туризма и гостеприимства. Знакомство на основе видеосюжетов и интервью с экспертами и специалистами в области социально-экономического развития. Повышение информированности о достижениях и перспективах развития социальной сферы, направленной на решение важнейших задач развития общества и страны. Информирование о профессиях и современном рынке труда в области социальной сферы и смежных отраслей.

Тема 22. Профориентационное занятие «Пробую профессию на благо общества» (моделирующая онлайн-проба на платформе проекта «Билет в будущее» по профессиям на выбор: менеджер по туризму, организатор благотворительных мероприятий и др.) (1 час)

Профессиональная проба как средство актуализации профессионального самоопределения обучающихся. Знакомство с ключевыми отраслевыми направлениями экономики Российской Федерации и решение онлайн-проб (моделирующая профессиональная проба) как практико-ориентированных задач с помощью цифровых интерактивных технологий (приложений-симуляторов на платформе проекта «Билет в будущее»: <https://bvbinfo.ru/>). Формирование представлений о компетенциях и особенностях профессий, необходимых для осуществления конкретной профессиональной деятельности.

Профессиональная проба в социальной сфере, в рамках которой обучающимся необходимо пройти последовательность этапов:

- Знакомство с профессией и профессиональной областью.
  - Постановка задачи и подготовительно-обучающий этап.
  - Практическое выполнение задания.
- Завершающий этап (закрепление полученных знаний, получение цифрового

Тема 23. Профориентационное занятие «Россия креативная: узнаю творческие профессии» (сфера культуры и искусства) (1 час)

Популяризация и просвещение обучающихся на основе знакомства с достижениями страны в сфере культуры и искусства. Знакомство на основе видеосюжетов и интервью с экспертами и специалистами в области креативной экономики и творческих индустрий. Повышение информированности о достижениях и перспективах развития креативного сектора экономики, направленных на решение важнейших задач развития общества и страны. Информирование о творческих профессиях, современном рынке труда в данной области и смежных отраслей.

Тема 24. Профориентационное занятие «Пробую творческую профессию» (моделирующая онлайн-проба на платформе проекта «Билет в будущее» по профессиям на выбор: дизайнер, продюсер и др.) (1 час)

Профессиональная проба как средство актуализации профессионального самоопределения обучающихся. Знакомство с ключевыми отраслевыми направлениями экономики Российской Федерации и решение онлайн-проб (моделирующая профессиональная проба) как практико-ориентированных задач с помощью цифровых интерактивных технологий (приложений-симуляторов на платформе проекта «Билет в будущее»: <https://bvbinfo.ru/>). Формирование представлений о компетенциях и особенностях профессий, необходимых для осуществления конкретной профессиональной деятельности.

Профессиональная проба по профессии в сфере творчества, в рамках которой обучающимся необходимо пройти последовательность этапов:

- Знакомство с профессией и профессиональной областью.
  - Постановка задачи и подготовительно-обучающий этап.
  - Практическое выполнение задания.
- Завершающий этап (закрепление полученных знаний, получение цифрового

Тема 25. Профориентационное занятие «Один день в профессии» (часть 1) (учитель, актер, эколог) (1 час)

Формирование познавательного интереса у обучающихся к вопросам профессионального самоопределения на основе видеосюжетов с известными для молодежи

медийными личностями – популярными блогерами, артистами, ведущими, которые решили воплотить свои детские мечты. В формате реалити-шоу на занятии рассматриваются следующие профессии (на выбор): учитель, актер, эколог.

Тема 26. Профориентационное занятие «Один день в профессии» (часть 2) (пожарный, ветеринар, повар) (1 час)

Формирование познавательного интереса у обучающихся к вопросам профессионального самоопределения на основе видеосюжетов с известными для молодежи медийными личностями – популярными блогерами, артистами, ведущими, которые решили воплотить свои детские мечты. В формате реалити-шоу на занятии рассматриваются следующие профессии (на выбор): пожарный, ветеринар, повар.

Тема 27. Профориентационный сериал проекта «Билет в будущее» (часть 1) (1 час)

Знакомство с профессиями из разных профессиональных отраслей через интервью с реальными представителями профессий – героями первого профориентационного сериала для школьников. Формирование познавательного интереса к вопросам профориентации на основе знакомства с личной историей труда и успеха героев сериала, мотивация и практическая значимость на основе жизненных историй. Каждая серия знакомит с представителями разных сфер: медицина, IT, медиа, бизнес, инженерное дело, различные производства, наука и искусство.

В рамках занятия рекомендовано к просмотру и обсуждению 1-4 серии (на выбор), посвященные следующим профессиям:

1 серия: начальник конструкторского отдела компании «ОДК-Авиадвигатели», владелец семейной фермы «Российские альпаки», шеф-повар ресторана «Peshi».

2 серия: мастер-пожарный специализированной пожарно-спасательной части по тушению крупных пожаров, второй пилот авиакомпании «Аэрофлот – Российские авиалинии», полицейский-кинолог Отдельного батальона патрульно-постовой службы полиции на метрополитене.

3 серия: инженер-технолог отдела анализа эффективности и сборки автомобилей компании «Камаз», архитектор и руководитель «Архитектурного бюро Маликова», нейробиолог, начальник лаборатории нейронаук Курчатовского комплекса НБИКС-природоподобных технологий (НИЦ «Курчатовский институт»).

4 серия: мастер участка компании «ОДК-Авиадвигатели», скульптор, руководитель Курчатовского комплекса синхротронно-нейтринных исследований (НИЦ «Курчатовский институт»).

Тема 28. Профорientационный сериал проекта «Билет в будущее» (часть 2) (1 час)

Знакомство с профессиями из разных профессиональных отраслей через интервью с реальными представителями профессий – героями первого профорientационного сериала для школьников. Каждая серия знакомит обучающихся с личной историей труда и успеха, мотивирует и несет в себе практическую значимость. Каждая серия знакомит с представителями разных сфер: медицина, IT, медиа, бизнес, инженерное дело, различные производства, наука и искусство.

В рамках занятия рекомендовано к просмотру и обсуждению 5-8 серии (на выбор), посвященные следующим профессиям:

5 серия: сварщик, методист в Музее оптики, врач ЛФК и спортивной медицины, реабилитолог.

6 серия: врач-педиатр Псковской областной инфекционной больницы, основательница концепт-стора «Палаты», основатель дома-музея «Этнодом».

7 серия: сыровар на семейном предприятии, оператор ЧПУ в компании «Лобаев Армс», учитель физики, замдиректора школы «Экотех +».

8 серия: краевед, технолог, начальник бюро окончательной сборки изделий машиностроительного завода «Тонар», травматолог-ортопед, клиническийординатор.

Тема 29. Профорientационное занятие «Пробую профессию в инженерной сфере» (моделирующая онлайн-проба на платформе проекта «Билет в будущее») (1 час)

Темы 29-33 – серия профорientационных занятий в формате марафона по профессиональным пробам: решение онлайн-проб (моделирующая профессиональная проба) как практико-ориентированных задач с помощью цифровых интерактивных технологий (приложений-симуляторов на платформе проекта «Билет в будущее» <https://bvbinfo.ru/>), направленных на погружение обучающихся в практико-ориентированную среду и знакомство с решением профессиональных задач специалистов из различных профессиональных сред.

Профессиональная проба по профессии в сфере инженерного дела

(инженерии), в рамках которой обучающимся необходимо пройти последовательность этапов:

- Знакомство с профессией и профессиональной областью.
- Постановка задачи и подготовительно-обучающий этап.
- Практическое выполнение задания.
- Завершающий этап (закрепление полученных знаний, получение цифрового артефакта).

Тема 30. Профорientационное занятие «Пробую профессию в цифровой сфере» (моделирующая онлайн-проба на платформе проекта «Билет в будущее») (1 час)

Погружение обучающихся в практико-ориентированную среду и знакомство с решением профессиональных задач специалистов из различных профессиональных сред. Профессиональная проба по профессии в цифровой сфере, в рамках которой обучающимся необходимо пройти последовательность этапов:

- Знакомство с профессией и профессиональной областью.
- Постановка задачи и подготовительно-обучающий этап.
- Практическое выполнение задания.
- Завершающий этап (закрепление полученных знаний, получение цифрового артефакта).

Тема 31. Профорientационное занятие «Пробую профессию в сфере промышленности» (моделирующая онлайн-проба на платформе проекта «Билет в будущее») (1 час)

Профессиональная проба как средство актуализации профессионального самоопределения обучающихся. Знакомство с ключевыми отраслевыми направлениями экономики Российской Федерации и решение онлайн-проб (моделирующая профессиональная проба) как практико-ориентированных задач с помощью цифровых интерактивных технологий (приложений-симуляторов на платформе проекта «Билет в будущее»: <https://bvbinfo.ru/>). Формирование представлений о компетенциях и особенностях профессий, необходимых для осуществления конкретной профессиональной деятельности.

Профессиональная проба по профессии в сфере промышленности, в рамках которой обучающимся необходимо пройти последовательность этапов:

- Знакомство с профессией и профессиональной областью.
- Постановка задачи и подготовительно-обучающий этап.
- Практическое выполнение задания.
- Завершающий этап (закрепление полученных знаний, получение цифрового артефакта).

Тема 32. Профорientационное занятие «Пробую профессию в сфере медицины» (моделирующая онлайн-проба на платформе проекта «Билет в будущее») (1 час)

Погружение обучающихся в практико-ориентированную среду и знакомство с решением профессиональных задач специалистов из различных профессиональных сред. Профессиональная проба по профессии в сфере медицины, в рамках которой обучающимся необходимо пройти последовательность этапов:

- Знакомство с профессией и профессиональной областью.



- Постановка задачи и подготовительно-обучающий этап.
- Практическое выполнение задания.
- Завершающий этап (закрепление полученных знаний, получение цифрового артефакта).

Тема 33. Профориентационное занятие «Пробую профессию в креативной сфере» (моделирующая онлайн-проба на платформе проекта «Билет в будущее») (1 час)

Погружение обучающихся в практико-ориентированную среду и знакомство с решением профессиональных задач специалистов из различных профессиональных сред. Профессиональная проба по профессии в креативной сфере, в рамках которой обучающимся необходимо пройти последовательность этапов:

- Знакомство с профессией и профессиональной областью.
- Постановка задачи и подготовительно-обучающий этап.
- Практическое выполнение задания.
- Завершающий этап (закрепление полученных знаний, получение цифрового артефакта).

Тема 34. Профориентационное занятие «Моё будущее – Моя страна» (1 час) Подведение итогов занятий по профориентации с учетом приобретенного опыта по профессиональным средам, знакомству с рынком труда и отраслями экономики, профессиями и требованиями к ним. Развитие у обучающихся личностного смысла в приобретении познавательного опыта и интереса к профессиональной деятельности. Формирование представления о собственных интересах и возможностях, образа «Я» в будущем. Построение дальнейших шагов

в области профессионального самоопределения.

## **РАЗГОВОР О ВАЖНОМ**

### **ПОЯСНИТЕЛЬНАЯ ЗАПИСКА**

#### **Актуальность и назначение программы**

Программа разработана в соответствии с требованиями федеральных государственных образовательных стандартов начального общего, основного общего и среднего общего образования, федеральных образовательных программ начального общего, основного общего и среднего общего образования. Это позволяет обеспечить единство обязательных требований ФГОС во всем пространстве школьного образования в урочной и внеурочной деятельности.

Задачей педагога, реализующего программу, является развитие у обучающегося ценностного отношения к Родине, природе, человеку, культуре, знаниям, здоровью.

Программа направлена на:

- формирование российской гражданской идентичности обучающихся;
  - формирование интереса к познанию;
  - формирование осознанного отношения к своим правам и свободам и уважительного отношения к правам и свободам других;
  - выстраивание собственного поведения с позиции нравственных и правовых норм;
- создание мотивации для участия в социально-значимой деятельности;
- развитие у школьников общекультурной компетентности;
  - развитие умения принимать осознанные решения и делать выбор;
  - осознание своего места в обществе;
  - познание себя, своих мотивов, устремлений, склонностей;
  - формирование готовности к личностному самоопределению.

Нормативную правовую основу настоящей рабочей программы курса внеурочной деятельности «Разговоры о важном» составляют следующие документы.

1. Федеральный закон "Об образовании в Российской Федерации" от 29.12.2012 № 273-ФЗ

2. Стратегия национальной безопасности Российской Федерации, Указ Президента Российской Федерации от 2 июля 2021 г. № 400 «О Стратегии национальной безопасности Российской Федерации».

3. Приказ Министерства просвещения Российской Федерации от 31.05.2021 № 286 «Об утверждении федерального государственного образовательного стандарта начального общего образования» (Зарегистрирован Минюстом России 05.07.2021 № 64100).

4. Приказ Министерства просвещения Российской Федерации от 31.05.2021 № 287 «Об утверждении федерального государственного образовательного стандарта основного общего образования» (Зарегистрирован Минюстом России 05.07.2021 № 64101).

5. Приказ Министерства просвещения Российской Федерации от 18.07.2022 № 569 «О внесении изменений в федеральный государственный образовательный стандарт начального общего образования» (Зарегистрирован Минюстом России 17.08.2022 № 69676).

6. Приказ Министерства просвещения Российской Федерации от 18.07.2022 № 568 «О внесении изменений в федеральный государственный образовательный стандарт основного общего образования» (Зарегистрирован Минюстом России 17.08.2022 № 69675).

7. Приказ Министерства образования и науки Российской Федерации от 17 мая 2012 г. №413 «Об утверждении федерального государственного образовательного стандарта среднего общего образования» (Зарегистрирован Минюстом России 7 июня 2012 г. № 24480)

8. Приказ Министерства просвещения Российской Федерации от 12.08.2022 № 732 «О внесении изменений в федеральный государственный образовательный стандарт среднего общего образования, утвержденный приказом Министерства образования и науки Российской Федерации от 17 мая 2012 г. № 413» (Зарегистрирован Минюстом России 12.09.2022 № 70034).

9. Письмо Министерства просвещения Российской Федерации «О направлении методических рекомендаций по проведению цикла внеурочных занятий «Разговоры о важном»» от 15.08.2022 № 03–1190.

10. Приказ Министерства просвещения Российской Федерации от 18.05.2023 № 372 «Об утверждении федеральной образовательной программы начального общего образования» (Зарегистрирован Минюстом России 12.07.2023 № 74229).

11. Приказ Министерства просвещения Российской Федерации от 18.05.2023 № 370 «Об утверждении федеральной образовательной программы основного общего образования» (Зарегистрирован Минюстом России 12.07.2023 № 74223).

12. Приказ Министерства просвещения Российской Федерации от 18.05.2023 № 371 «Об утверждении федеральной образовательной программы среднего общего образования» (Зарегистрирован Минюстом России 12.07.2023 № 74228).

### **Варианты реализации программы и формы проведения занятий**

Программа реализуется в работе с обучающимися 1–2, 3–4, 5–7, 8–9 и 10–11 классов. В 2023–2024 учебном году запланировано проведение 36 внеурочных занятий. Занятия проводятся 1 раз в неделю по понедельникам, первым уроком.

Внеурочные занятия «Разговоры о важном» направлены на развитие ценностного отношения обучающихся к своей родине – России, населяющим ее людям, ее уникальной истории, богатой природе и великой культуре. Внеурочные занятия «Разговоры о важном» должны быть направлены на формирование соответствующей внутренней позиции личности обучающегося, необходимой ему для конструктивного и ответственного поведения в обществе.

Основной формат внеурочных занятий «Разговоры о важном» – разговор и (или) беседа с обучающимися. Занятия позволяют обучающемуся вырабатывать собственную мировоззренческую позицию по обсуждаемым темам.

Основные темы занятий связаны с важнейшими аспектами жизни человека в современной России: знанием родной истории и пониманием сложностей современного мира, техническим прогрессом и сохранением природы, ориентацией в мировой художественной культуре и повседневной культуре поведения, доброжелательным отношением к окружающим и ответственным отношением к собственным поступкам.

### **Взаимосвязь с программой воспитания**

Программа курса внеурочной деятельности разработана с учётом федеральных образовательных программ начального общего, основного общего и среднего общего образования. Это позволяет на практике соединить обучающую и воспитательную деятельность педагога, ориентировать её не только на интеллектуальное, но и на нравственное, социальное развитие ребёнка. Это проявляется:

- в выделении в цели программы ценностных приоритетов;
- в приоритете личностных результатов реализации программы внеурочной деятельности, нашедших свое отражение и конкретизацию в программе воспитания;
- в интерактивных формах занятий для обучающихся, обеспечивающих их вовлеченность в совместную с педагогом и сверстниками деятельность.

### **Ценностное наполнение внеурочных занятий**

В основе определения тематики внеурочных занятий лежат два принципа:

- 1) соответствие датам календаря;
- 2) значимость для обучающегося события (даты), которое отмечается в календаре в текущем году.

Даты календаря можно объединить в две группы:

1. Даты, связанные с событиями, которые отмечаются в постоянные числа ежегодно (государственные и профессиональные праздники, даты исторических событий). Например, «День народного единства», «День защитника Отечества», «Новогодние семейные традиции разных народов России», «День учителя (советники по воспитанию)», «День российской науки» и т. д.

2. Юбилейные даты выдающихся деятелей науки, литературы, искусства. Например, «190-летие со дня рождения Д. Менделеева. День российской науки»,

«215-летие со дня рождения Н. В. Гоголя», «Русский язык. Великий и могучий. 225 лет со дня рождения А. С. Пушкина».

В программе предлагается несколько тем внеурочных занятий, которые не связаны с текущими датами календаря, но являющиеся важными в воспитании

школьника. К примеру: «Мы вместе», «О взаимоотношениях в коллективе (Всемирный день психического здоровья, профилактика буллинга)» и др.

Следует отметить, что внеурочные занятия входят в общую систему воспитательной работы образовательной организации, поэтому тематика и содержание должны обеспечить реализацию их назначения и целей: становление у обучающихся гражданско-патриотических чувств. Исходя из этого, в планируемых результатах каждого сценария внеурочного занятия выделяются *нравственные ценности*, которые являются предметом обсуждения. Основные ценности характеризуются следующим образом.

### 1. Историческая память

- историческая память – обязательная часть культуры народа и каждого гражданина;
- историческая память соединяет прошлое, настоящее, позволяя сохранить и продолжить достижения, мудрость, опыт, традиции прошлых поколений;
- историческая память есть культура целого народа, которая складывается из объединения индивидуальных переживаний, и включает важнейшие нравственные качества: благодарность, уважение, гордость потомков за жизнь и подвиги предков.

Осознание этой нравственной ценности базируется на конкретном содержании занятия. Например, тема «День народного единства» рассматривается на известных исторических фактах – единение людей, когда Родина нуждается в защите в 1612 г.

### 2. Преемственность поколений

- каждое следующее поколение учится у предыдущего: осваивает, воссоздаёт, продолжает его достижения, традиции;
- семья построена на сохранении преемственности поколений. Память о предыдущих поколениях бережно хранится в предметах, фото, вещах, а также в гуманном отношении к старшим поколениям.

Например, тема: «О взаимоотношениях в семье (День матери)». Обсуждается проблема: каждое поколение связано с предыдущими и последующими общей культурой, историей, средой обитания, языком общения. Каждый человек должен воспитывать в себе качества, которые были характерны для наших предков, людей далёких поколений: любовь к родной земле, малой родине, Отечеству.

### 3. Патриотизм — любовь к Родине

- патриотизм (любовь к Родине) – самое главное качества гражданина;
- любовь к своему Отечеству начинается с малого — с привязанности к родному дому, малой родине;
- патриотизм строится на ответственности за судьбу своей родной земли; чувстве

гордости за историю, культуру своего народа и народов России.

Эта высшая нравственная ценность является приоритетной во всех сценариях «Разговоров о важном». В каждом сценарии, в соответствии с содержанием, раскрывается многогранность чувства патриотизма и его проявления в разных сферах человеческой жизни.

#### 4. Доброта, добрые дела

– доброта — это способность (желание и умение) быть милосердным, поддержать, помочь без ожидания благодарности;

– благотворительность — проявление добрых чувств; благотворительность была распространена в России в прошлые века, что стало сегодня примером для подражания.

Например, тема «Мы вместе». Разговор о добрых делах граждан России в прошлые времена и в настоящее время, тема волонтерства.

#### 5. Семья и семейные ценности

– семья связана не только общим местом проживания, общим хозяйством, общими делами, но и значимыми ценностями — взаимопониманием, взаимоподдержкой, традициями и т. д.;

– каждый член семьи имеет свои обязанности, но всегда готовы прийти на помощь другому: взять на себя его дела, проявить внимание, оказать помощь друг другу;

– обучающийся должен ответственно относиться к своей семье, участвовать во всех ее делах, помогать родителям;

– семейные ценности всегда были значимы для народов России; семейные ценности представлены в традиционных религиях России.

Тема семьи, семейных взаимоотношений и ценностей является предметом обсуждения на занятиях, посвященных темам: «О взаимоотношениях в семье (День матери)», «Новогодние семейные традиции разных народов России» и др.

#### 6. Культура России

– культура общества — это достижения человеческого общества, созданные на протяжении его истории;

– российская культура богата и разнообразна, она известна и уважаема во всем мире;

– культура представлена достижениями в материальной сфере (строительство, техника, предметы быта и др.), в духовной сфере (народное творчество, литература, изобразительное искусство, музыка, театр и др.), а также в этике, культуре взаимоотношений людей.

Темы, связанные с осознанием обучающимися этой социальной ценности, подробно и разносторонне представлены в «Разговорах о важном». Поэтому многие сценарии построены на чтении поэзии, обсуждении видеофильмов, произведений живописи и музыки: «По ту сторону экрана. 115 лет кино в России»,

«Цирк! Цирк! Цирк! (к Международному дню цирка)».

### 7. Наука на службе Родины

– наука обеспечивает прогресс общества и улучшает жизнь человека;

– в науке работают талантливые, творческие люди, бесконечно любящие свою деятельность;

– в России совершено много научных открытий, без которых невозможно представить современный мир.

О такой ценности общества и отдельно взятого человека учащиеся узнают в процессе обсуждения тем: «190-лет со дня рождения Д. Менделеева. День российской науки», «Я вижу Землю! Это так красиво».

Следует отметить, что многие темы внеурочных занятий выходят за рамки содержания, изучаемого на уроках, но это не означает, что учитель будет обязательно добиваться точного усвоения нового знания, запоминания и четкого воспроизведения нового термина или понятия. Необходимо понимать, что на внеурочных занятиях как *неучебных* формируются определенные ценности:

высшие нравственные чувства и социальные отношения. В течение года учащиеся много раз будут возвращаться к обсуждению одних и тех же понятий, что послужит постепенному осознанному их принятию.

Наличие сценариев внеурочных занятий не означает формального следования им. При анализе содержания занятия, которое предлагается в сценарии, педагог учитывает региональные, национальные, этнокультурные особенности территории, где функционирует данная образовательная организация. Обязательно учитывается и уровень развития учащихся, их интересы и потребности. При необходимости, исходя из статуса семей обучающихся, целесообразно уточнить (изменить, скорректировать) и творческие задания, выполнение которых предлагается вместе с родителями, другими членами семьи.

### **Особенности реализации программы**

Личностное развитие ребёнка – главная цель педагога. Личностных результатов обучающихся педагог может достичь, увлекая школьников совместной и интересной многообразной деятельностью, позволяющей раскрыть потенциал каждого; используя разные формы работы;



устанавливая во время занятий доброжелательную, поддерживающую атмосферу; насыщая занятия ценностным содержанием.

Задача педагога, транслируя собственные убеждения и жизненный опыт, дать возможность школьнику анализировать, сравнивать и выбирать.

В приложениях к программе содержатся методические рекомендации, помогающие педагогу грамотно организовать деятельность школьников на занятиях в рамках реализации программы курса внеурочной деятельности

«Разговоры о важном».

## ОСНОВНОЕ ОБЩЕЕ ОБРАЗОВАНИЕ

---

### Содержание программы внеурочной деятельности

#### «Разговоры о важном»

День знаний. Знакомство с проектами Российского общества «Знание». Возможности, которые предоставляют проекты общества «Знание» для обучающихся различных возрастов.

Родина — не только место рождения. Природные и культурные памятники – чем гордимся, о чем помним, что бережем?

Зоя Космодемьянская – её подвиг бессмертен, её имя стало символом мужества и стойкости, а жизнь служит примером беззаветной преданности Отечеству, истиной любви к своей Родине.

Право избирать и быть избранным гарантировано Конституцией Российской Федерации каждому гражданину нашей страны. Жизнь, свобода, права и благополучие граждан является одной из главных ценностей, а проявление гражданской позиции, желание участвовать в развитии своего города, региона, страны – достойно уважения.

Ценность профессии учителя. Советник по воспитанию – проводник в мир возможностей, которые создало государство для каждого ребенка в стране, наставник и «старший товарищ», помогающий как объединить школьный коллектив в дружную команду, так и выстроить личную траекторию развития каждому ребенку.

Честность, открытость, готовность прийти на помощь – основа хороших отношений с окружающими. Уважение к окружающим – норма жизни в нашем обществе. В условиях информационных перегрузок, разнообразия быстро решаемых задач, экономической нестабильности, стрессы стали неотъемлемой составляющей жизни человека. Они приводят к депрессивному состоянию, которое, в свою очередь, может привести к проблемам физического

здоровья, конфликтам с близкими, неуверенности, озлобленности. Знания о том, как наладить отношения в коллективе, сохранить свое психическое здоровье, как

смотреть на мир позитивно, как не стать жертвой «травли», и самому не опуститься до «травли» других, необходимы всем.

Давние культурные традиции России получают отражение в произведениях кинематографического искусства, которое имеет свой «золотой фонд», признанный во всем мире. Отечественное кино передает наши традиционные ценности, великое культурно-историческое наследие, отображает то, что объединяет нас как нацию. Развитие отечественного кино отражает не только основные вехи развития страны, но и моделирует образ ее будущего. Кино, наряду с литературой и театром, позволяет человеку увидеть себя, как в «зеркале», соотнести свои поступки с поступками героев, анализировать и рефлексировать, приобретать новые знания, знакомиться с миром профессий, с творчеством талантливых людей, с историей и культурой страны.

Подразделения специального назначения (спецназ) в России имеют особую значимость, они олицетворяют служение Отечеству, мужество и силу духа, беспримерное самопожертвование, готовность мгновенно прийти на помощь Родине. Военнослужащие спецназа обладают особыми профессиональными, физическими и моральными качествами, являются достойным примером настоящего мужчины.

Единство нации – основа существования российского государства. Единство многонационального народа, уважение традиций, религий, уклада жизни всех народов является главным в жизни страны. Пока мы едины – мы непобедимы.

Технологический суверенитет нашей Родины необходимо защищать так же, как границы государства, это основа и залог существования современной страны. Развитие сферы информационных технологий сегодня стратегически важно для будущего, профессии в этой сфере очень перспективны и востребованы. Технологический суверенитет решает задачи обеспечения безопасности, получения энергии, продовольственной независимости, транспортной связности. Логика развития экономики предполагает защиту и формирование высокотехнологичных отраслей с высокой долей интеллектуальных вложений. Появление новых профессий связано с цифровизацией экономики, движением к технологическому суверенитету.

Традиционная семья в России – это союз мужчины и женщины, которые создают и поддерживают отношения уважения, заботы и взаимной поддержки. Основа семьи – это любовь. Важно, чтобы дети стремились создавать полноценные многодетные семьи.

Что для каждого человека означает слово «Родина»? Это родители, семья, дом, друзья, родной город, регион, вся наша страна и народ. Чувство любви к своей Родине человек несет в себе всю жизнь, это его опора и поддержка. Родина – это не просто территория, это, прежде всего то, что мы любим и готовы защищать.

Волонтерство в России. Особенности волонтерской деятельности. Исторически сложилось, что в сложные годы нашей страны люди безвозмездно помогали друг другу, оказывали всестороннюю поддержку. Даша Севастопольская, сёстры милосердия – история и современность.

Россия — страна с героическим прошлым. Современные герои — кто они?

Россия начинается с меня?

Значение Конституции для граждан страны. Знание прав и выполнение обязанностей.

Ответственность — это осознанное поведение.

Новый год — праздник для всех россиян. У каждого народа есть интересные новогодние семейные традиции. Знакомство с обычаями и культурой новогодних праздников в нашей стране.

Первая печатная книга в России – «Азбука» Ивана Фёдорова. Способы передачи информации до появления письменности. Разница между азбукой и букварем. «Азбука», напечатанная Иваном Фёдоровым: «Ради скорого младенческого научения». Любовь к чтению, бережное отношение к книге начались 450 лет назад.

Современный человек должен обладать функциональной грамотностью, в том числе налоговой. Для чего собирают налоги? Что они обеспечивают для граждан? Выплата налогов – обязанность каждого гражданина Российской Федерации.

Голод, морозы, бомбардировки — тяготы блокадного Ленинграда. Блокадный паек. О провале планов немецких войск. 80 лет назад город-герой Ленинград был полностью освобожден от фашистской блокады.

Кто такой союзник? Какие обязанности он на себя принимает, какими обладает правами? Что дает заключение союзного договора для государств? Союзники России – государства, которые разделяют и поддерживают наши общие традиционные ценности, уважают культуру, стремятся к укреплению союзных государств и поддерживают их.

Достижения науки в повседневной жизни. Научные и технические достижения в нашей стране. 190-летие великого русского учёного-химика, специалиста во многих областях науки и искусства Д.И. Менделеева.

День первооткрывателя. Россия является не только самой большой страной в мире, которую за ее продолжительную историю шаг за шагом исследовали, изучали, открывали русские землепроходцы. Удивительные уголки нашей страны сегодня может открыть для себя любой школьник.

День защитника Отечества: исторические традиции. Профессия военного: кто её выбирает сегодня. Смекалка в военном деле. 280-летие со дня рождения великого русского флотоводца,

[командующего Черноморским флотом](#) (1790— 1798); командующего русско-турецкой эскадрой в Средиземном море (1798— 1800), [адмирала](#) (1799) Ф.Ф. Ушакова.

Подлинность намерений — то, что у тебя внутри. Как найти своё место в жизни? Что нужно для того, чтобы найти друзей и самому быть хорошим другом? Примеры настоящей дружбы. Что нужно для того, чтобы создать хорошую семью и самому быть хорошим семьянином. Поддержка семьи в России. Что нужно, чтобы найти свое призвание и стать настоящим профессионалом. Поддержка профессионального самоопределения школьников в России. Эти вопросы волнуют подростков. Проблемы, с которыми они сталкиваются, и способы их решения.

Всемирный фестиваль молодежи – 2024. Сириус – федеральная площадка фестиваля. Исторические факты появления всемирного фестиваля молодежи и студентов. Фестивали, которые проходили в нашей стране.

Российская авиация. Легендарная история развития российской гражданской авиации. Героизм конструкторов, инженеров и летчиков-испытателей первых российских самолетов. Мировые рекорды российских летчиков. Современное авиастроение. Профессии, связанные с авиацией.

Красивейший полуостров с богатой историей. История Крымского полуострова. Значение Крыма. Достопримечательности Крыма.

Россия – здоровая держава. Это значит, что жители страны должны стремиться поддерживать здоровый образ жизни. Физическое и психическое здоровье населения играют важную роль в укреплении экономического потенциала и социальной стабильности страны, повышают качество жизни каждого человека. Цирк как фантазийное и сказочное искусство. Цирк в России, История цирка, цирковые династии России.

Знаменитые на весь мир российские силачи, дрессировщики, акробаты, клоуны, фокусники. Цирковые профессии.

Главные события в истории покорения космоса. Отечественные космонавты- рекордсмены. Подготовка к полету — многолетний процесс.

Николай Гоголь – признанный классик русской литературы, автор знаменитых «Мертвых душ», «Ревизора», «Вечеров на хуторе близ Диканьки». Сюжеты, герои, ситуации из произведений Николая Гоголя актуальны по сей день. Экологичное потребление — способ позаботиться о сохранности планеты.

Экологические проблемы как следствия безответственного поведения человека. Соблюдать эко-правила — не так сложно.

История Праздника труда. Труд – это право или обязанность человека?

Работа мечты. Жизненно важные навыки.

История появления праздника День Победы. Поисковое движение России.

Могила Неизвестного Солдата. Семейные традиции празднования Дня Победы.

19 мая 1922 года — день рождения пионерской организации. Цель ее создания и деятельность. Причины, по которым дети объединяются.

Неизвестный Пушкин. Творчество Пушкина объединяет поколения. Вклад А. С. Пушкина в формирование современного литературного русского языка.

### **Планируемые результаты освоения курса внеурочной деятельности**

Занятия в рамках программы направлены на обеспечение достижения школьниками следующих личностных, метапредметных и предметных образовательных результатов.

#### *Личностные результаты:*

*В сфере гражданского воспитания:* уважение прав, свобод и законных интересов других людей; активное участие в жизни семьи, родного края, страны; неприятие любых форм экстремизма, дискриминации; понимание роли различных социальных институтов в жизни человека; представление об основных правах, свободах и обязанностях гражданина, социальных нормах и правилах межличностных отношений в поликультурном и многоконфессиональном обществе; готовность к разнообразной совместной деятельности, стремление к взаимопониманию и взаимопомощи; готовность к участию в гуманитарной деятельности (волонтерство, помощь людям, нуждающимся в ней).

*В сфере патриотического воспитания:* осознание российской гражданской идентичности в поликультурном и многоконфессиональном обществе, проявление интереса к познанию родного языка, истории, культуры Российской Федерации, своего края, народов России; ценностное отношение к достижениям своей Родины

- России, к науке, искусству, спорту, технологиям, боевым подвигам и трудовым достижениям народа; уважение к символам России, государственным праздникам, историческому и природному наследию и памятникам, традициям разных народов, проживающих в родной стране.

*В сфере духовно-нравственного воспитания:* ориентация на моральные ценности и нормы в ситуациях нравственного выбора; готовность оценивать свое поведение и поступки, поведение и поступки других людей с позиции нравственных и правовых норм с учетом осознания последствий поступков; свобода и ответственность личности в условиях индивидуального и общественного пространства.

*В сфере эстетического воспитания:* восприимчивость к разным видам искусства, традициям и творчеству своего и других народов, понимание эмоционального воздействия искусства; осознание важности художественной культуры как средства коммуникации и самовыражения;

понимание ценности отечественного и мирового искусства, роли этнических культурных традиций и народного творчества.

*В сфере физического воспитания:* осознание ценности жизни; соблюдение правил безопасности, в том числе навыков безопасного поведения в интернет- среде; способность адаптироваться к стрессовым ситуациям и меняющимся социальным, информационным и природным условиям, в том числе осмысляя собственный опыт и выстраивая дальнейшие цели; умение принимать себя и других, не осуждая; умение осознавать эмоциональное состояние себя и других, умение управлять собственным эмоциональным состоянием; сформированность навыка рефлексии, признание своего права на ошибку и такого же права другого человека.

*В сфере трудового воспитания:* установка на активное участие в решении практических задач; осознание важности обучения на протяжении всей жизни; уважение к труду и результатам трудовой деятельности.

*В сфере экологического воспитания:* ориентация на применение знаний из социальных и естественных наук для решения задач в области окружающей среды, планирования поступков и оценки их возможных последствий для окружающей среды; повышение уровня экологической культуры, осознание глобального характера экологических проблем и путей их решения; активное неприятие действий, приносящих вред окружающей среде; осознание своей роли как гражданина и потребителя в условиях взаимосвязи природной, технологической и социальной сред; готовность к участию в практической деятельности экологической направленности.

*В сфере ценности научного познания:* ориентация в деятельности на современную систему научных представлений об основных закономерностях развития человека, природы и общества, взаимосвязях человека с природной и социальной средой; овладение языковой и читательской культурой как средством познания мира; овладение основными навыками исследовательской деятельности, установка на осмысление опыта, наблюдений, поступков и стремление совершенствовать пути достижения индивидуального и коллективного благополучия.

*В сфере адаптации обучающегося к изменяющимся условиям социальной и природной среды:* освоение обучающимися социального опыта, основных социальных ролей, соответствующих ведущей деятельности возраста, норм и правил общественного поведения, форм социальной жизни в группах и сообществах, включая семью, группы, сформированные по профессиональной деятельности, а также в рамках социального взаимодействия с людьми из другой культурной среды; открытость опыту и знаниям других; повышение уровня своей компетентности через практическую деятельность, в том числе умение учиться у других людей, умение осознавать в совместной деятельности новые знания, навыки и компетенции из опыта других; осознавать дефициты собственных знаний и компетентностей, планировать свое развитие; умение анализировать и выявлять взаимосвязи природы, общества и экономики;

умение оценивать свои действия с учетом влияния на окружающую среду, достижений целей и преодоления вызовов, возможных глобальных последствий.

#### Метапредметные результаты:

*В сфере овладения универсальными учебными познавательными действиями:* использовать вопросы как исследовательский инструмент познания; применять различные методы, инструменты и запросы при поиске и отборе информации или данных из источников с учетом предложенной учебной задачи и заданных критериев; выбирать, анализировать, систематизировать и интерпретировать информацию различных видов и форм представления; находить сходные аргументы (подтверждающие или опровергающие одну и ту же идею, версию) в различных информационных источниках; самостоятельно выбирать оптимальную форму представления информации; оценивать надежность информации по критериям, предложенным педагогическим работником или сформулированным самостоятельно; эффективно систематизировать информацию.

*В сфере овладения универсальными учебными коммуникативными действиями:* воспринимать и формулировать суждения, выражать эмоции в соответствии с целями и условиями общения; выражать свою точку зрения в устных и письменных текстах; понимать намерения других, проявлять уважительное отношение к собеседнику и в корректной форме формулировать свои возражения; в ходе диалога и (или) дискуссии задавать вопросы по существу обсуждаемой темы и высказывать идеи, нацеленные на решение задачи и поддержание благожелательности общения; сопоставлять свои суждения с суждениями других участников диалога, обнаруживать различие и сходство позиций; понимать и использовать преимущества командной и индивидуальной работы при решении конкретной проблемы, обосновывать необходимость применения групповых форм взаимодействия при решении поставленной задачи; принимать цель совместной деятельности, коллективно строить действия по ее достижению: распределять роли, договариваться, обсуждать процесс и результат совместной работы; уметь обобщать мнения нескольких людей, проявлять готовность руководить, выполнять поручения, подчиняться; планировать организацию совместной работы, определять свою роль (с учетом предпочтений и возможностей всех участников взаимодействия), распределять задачи между членами команды, участвовать в групповых формах работы (обсуждения, обмен мнениями, "мозговые штурмы" и иные); выполнять свою часть работы, достигать качественного результата по своему направлению и координировать свои действия с другими членами команды; оценивать качество своего вклада в общий продукт по критериям, самостоятельно сформулированным участниками взаимодействия; сравнивать результаты с исходной задачей и вклад каждого члена команды в достижение результатов, разделять сферу ответственности.

*В сфере овладения универсальными учебными регулятивными действиями:* ориентироваться в различных подходах принятия решений (индивидуальное, принятие решения в группе, принятие



решений группой); делать выбор и брать ответственность за решение; владеть способами самоконтроля, самомотивации и рефлексии; объяснять причины достижения (недостижения) результатов деятельности, давать оценку приобретенному опыту, уметь находить позитивное в произошедшей ситуации; оценивать соответствие результата цели и условиям; выявлять и анализировать причины эмоций; ставить себя на место другого человека, понимать мотивы и намерения другого; регулировать способ выражения эмоций; осознанно относиться к другому человеку, его мнению; признавать свое право на ошибку и такое же право другого; принимать себя и других, не осуждая; открытость себе и другим; осознавать невозможность контролировать все вокруг.

***Предметные результаты*** освоения программы внеурочной деятельности

«Разговоры о важном» представлены с учетом специфики содержания предметных областей, к которым имеет отношение содержание курса внеурочной деятельности:

*Русский язык:* совершенствование различных видов устной и письменной речевой деятельности; формирование умений речевого взаимодействия: создание устных монологических высказываний на основе жизненных наблюдений, личных впечатлений, чтения учебно-научной, художественной и научно-популярной литературы; участие в диалоге разных видов: побуждение к действию, обмен мнениями, запрос информации, сообщение информации; овладение различными видами чтения (просмотровым, ознакомительным, изучающим, поисковым); формулирование вопросов по содержанию текста и ответов на них; подробная, сжатая и выборочная передача в устной и письменной форме содержания текста; выделение главной и второстепенной информации, явной и скрытой информации в тексте; извлечение информации из различных источников, ее осмысление и оперирование ею.

*Литература:* понимание духовно-нравственной и культурной ценности литературы и ее роли в формировании гражданственности и патриотизма, укреплении единства многонационального народа Российской Федерации; понимание специфики литературы как вида искусства, принципиальных отличий художественного текста от текста научного, делового, публицистического; овладение умениями воспринимать, анализировать, интерпретировать и оценивать прочитанное, понимать художественную картину мира, отраженную в литературных произведениях, с учетом неоднозначности заложенных в них художественных смыслов; овладение умением пересказывать прочитанное произведение, используя подробный, сжатый, выборочный, творческий пересказ, отвечать на вопросы по прочитанному произведению и формулировать вопросы к тексту; развитие умения участвовать в диалоге о прочитанном произведении, в дискуссии на литературные темы, соотносить собственную позицию с позицией автора и мнениями участников дискуссии; давать аргументированную оценку прочитанному.

*Иностранный язык:* умение сравнивать, находить сходства и отличия в культуре и традициях народов России и других стран.

*Информатика:* освоение и соблюдение требований безопасной эксплуатации технических средств информационно-коммуникационных технологий; умение соблюдать сетевой этикет, базовые нормы информационной этики и права при работе с приложениями на любых устройствах и в сети Интернет, выбирать безопасные стратегии поведения в сети.

*История:* соотносить события истории разных стран и народов с историческими периодами, событиями региональной и мировой истории, события истории родного края и истории России; определять современников исторических событий, явлений, процессов; умение выявлять особенности развития культуры, быта и нравов народов в различные исторические эпохи; умение рассказывать об исторических событиях, явлениях, процессах истории родного края, истории России и мировой истории и их участниках, демонстрируя понимание исторических явлений, процессов и знание необходимых фактов, дат, исторических понятий; умение выявлять существенные черты и характерные признаки исторических событий, явлений, процессов; умение устанавливать причинно-следственные, пространственные, временные связи исторических событий, явлений, процессов изучаемого периода, их взаимосвязь (при наличии) с важнейшими событиями XX - начала XXI вв.; умение определять и аргументировать собственную или предложенную точку зрения с опорой на фактический материал, в том числе используя источники разных типов; приобретение опыта взаимодействия с людьми другой культуры, национальной и религиозной принадлежности на основе национальных ценностей современного российского общества: гуманистических и демократических ценностей, идей мира и взаимопонимания между народами, людьми разных культур; уважения к историческому наследию народов России.

*Обществознание:* освоение и применение системы знаний: о социальных свойствах человека, особенностях его взаимодействия с другими людьми, важности семьи как базового социального института; о характерных чертах общества; о содержании и значении социальных норм, регулирующих общественные отношения; о процессах и явлениях в экономической, социальной, духовной и политической сферах жизни общества; об основах конституционного строя и организации государственной власти в Российской Федерации, правовом статусе гражданина Российской Федерации (в том числе несовершеннолетнего); о системе образования в Российской Федерации; об основах государственной бюджетной и денежно-кредитной, социальной политики, политики в сфере культуры и образования, противодействия коррупции в Российской Федерации, обеспечении безопасности личности, общества и государства, в том числе от терроризма и экстремизма; умение характеризовать традиционные российские духовно-нравственные ценности (в том числе защита человеческой жизни, прав и свобод человека, семья, созидательный труд, служение Отечеству, нормы морали и нравственности, гуманизм,

милосердие, справедливость, взаимопомощь, коллективизм, историческое единство народов России, преемственность истории нашей Родины); умение сравнивать (в том числе устанавливать основания для сравнения) деятельность людей, социальные объекты, явления, процессы в различных сферах общественной жизни, их элементы и основные функции; умение устанавливать и объяснять взаимосвязи социальных объектов, явлений, процессов в различных сферах общественной жизни, их элементов и основных функций, включая взаимодействия общества и природы, человека и общества, сфер общественной жизни, гражданина и государства; связи политических потрясений и социально-экономических кризисов в государстве; умение использовать полученные знания для объяснения (устного и письменного) сущности, взаимосвязей явлений, процессов социальной действительности; умение с опорой на обществоведческие знания, факты общественной жизни и личный социальный опыт определять и аргументировать с точки зрения социальных ценностей и норм свое отношение к явлениям, процессам социальной действительности; умение анализировать, обобщать, систематизировать, конкретизировать и критически оценивать социальную информацию, соотносить ее с собственными знаниями о моральном и правовом регулировании поведения человека, личным социальным опытом; умение оценивать собственные поступки и поведение других людей с точки зрения их соответствия моральным, правовым и иным видам социальных норм, экономической рациональности; осознание неприемлемости всех форм антиобщественного поведения; осознание ценности культуры и традиций народов России.

*География:* освоение и применение системы знаний о размещении и основных свойствах географических объектов, понимание роли географии в формировании качества жизни человека и окружающей его среды на планете Земля, в решении современных практических задач своего населенного пункта, Российской Федерации, мирового сообщества, в том числе задачи устойчивого развития; умение устанавливать взаимосвязи между изученными природными, социальными и экономическими явлениями и процессами, реально наблюдаемыми географическими явлениями и процессами; умение оценивать характер взаимодействия деятельности человека и компонентов природы в разных географических условиях с точки зрения концепции устойчивого развития.

## Тематическое планирование

### 9 класс (1 час в неделю)

Темы	Основное содержание	Деятельность школьников
<b>День знаний</b>	<p>Знакомство с проектами Российского общества «Знание».</p> <p>Возможности, которые предоставляют проекты общества «Знание» для обучающихся различных возрастов.</p>	<p>Участие во вступительной беседе. Просмотр ролика о необходимости знаний для жизненного успеха.</p> <p>Участие в мотивационной беседе о чертах характера, которые присущи людям с активной жизненной позицией, о мечтах и о том, как можно их достигнуть.</p>
<b>Там, где Россия</b>	<p>Родина — не только место рождения. История, культура, научные достижения: чем мы можем гордиться?</p>	<p>Участие во вступительной беседе о России. Просмотр ролика о России.</p> <p>Интерактивная викторина.</p> <p>Чем полезны фенологические наблюдения. Их роль в жизни человека.</p>
<b>Зоя. К 100-летию со дня рождения Зои Космодемьянской</b>	<p>Зоя Космодемьянская – её подвиг бессмертен, её имя стало символом мужества и стойкости, а жизнь служит примером беззаветной преданности Отечеству, истинной любви к своей Родине.</p>	<p>Участие во вступительной беседе. Просмотр видеоролика о жизни и подвиге Зои.</p> <p>Участие в беседе о том, как воспитываются черты личности героя.</p> <p>Подвиг Зои был подвигом ради жизни будущих поколений. В защиту всего, что любила эта молодая девушка. Просмотр интерактивной карты, беседа о сохранении памятников героям.</p>

Темы	Основное содержание	Деятельность школьников
<b>Избирательная система России (30 лет ЦИК)</b>	<p>Право избирать и быть избранным гарантировано Конституцией Российской Федерации каждому гражданину нашей страны.</p> <p>Жизнь, свобода, права и благополучие граждан является одной из главных ценностей, а проявление гражданской позиции, желание участвовать в развитии своего города, региона, страны – достойно уважения.</p>	<p>Участие во вступительной беседе. Просмотр видеоролика об истории Центральной избирательной комиссии.</p> <p>Обсуждение ситуаций, возникающих в связи с голосованием и выборами.</p> <p>Выполнение интерактивного задания «Избирательная система в России».</p>
<b>День учителя (советники по воспитанию)</b>	<p>Ценность профессии учителя.</p> <p>Советник по воспитанию – проводник в мир возможностей, которые создало государство для каждого ребенка в стране, наставник и «старший товарищ», помогающий как объединить школьный коллектив в дружную команду, так и выстроить личную траекторию развития каждому ребенку.</p>	<p>Просмотр видеоролика.</p> <p>Участие в командной работе: каким должен быть современный Учитель? (создание кластера).</p> <p>Участие в дискуссии на одну из предложенных тем: «Если бы я был учителем, какими качествами обладал..., как относился бы к ученикам..., как готовился к занятиям..., какие вспомогательные средства использовал для проведения уроков?»; «Чем может помочь советник по воспитанию?»</p>

Темы	Основное содержание	Деятельность школьников
<p><b>О взаимоотношениях в коллективе (Всемирный день психического здоровья, профилактика буллинга)</b></p>	<p>В условиях информационных перегрузок, разнообразия быстро решаемых задач, экономической нестабильности, стрессы стали неотъемлемой составляющей жизни человека. Они приводят к депрессивному состоянию, которое, в свою очередь, может привести к проблемам физического здоровья, конфликтам с близкими, неуверенности, озлобленности. Знания о том, как наладить отношения в коллективе, сохранить свое психическое здоровье, как смотреть на мир позитивно, как не стать жертвой «травли», и самому не опуститься до «травли» других, необходимы всем.</p>	<p>Мотивационная беседа о взаимосвязи физического и психического здоровья.  Игра «Верю - не верю» о стереотипах в отношении здоровья и здорового образа жизни.  Просмотр отрывков из мультфильмов и фильмов, обсуждение их.  Беседа о буллинге, его причинах и вреде, который он причиняет человеку.  Мастер-класс «Магия игры», в ходе которого школьники участвуют в игровых упражнениях, помогающих снять стресс и психологическое напряжение, выплеснуть негативные эмоции.  Мозговой штурм «Мои правила благополучия», в ходе которого школьники составляют список лайфхаков класса о том, как подростку справляться со стрессами, излишним давлением взрослых.  Итоговая рефлексивная беседа, в ходе которой школьники обсуждают характеристики идеального коллектива, в котором им было бы комфортно находиться. .</p>
<p><b>По ту сторону экрана. 115 лет кино в России</b></p>	<p>Развитие отечественного кино отражает не только основные вехи развития страны, но и моделирует образ ее будущего. Кино, наряду с литературой и театром, позволяет человеку увидеть себя, как в «зеркале», соотнести свои поступки с поступками героев, анализировать и рефлексировать, приобретать новые знания, знакомиться с миром профессий, с творчеством талантливых людей, с историей и культурой страны.</p>	<p>Мотивационная беседа о любимых мультфильмах и кинофильмах, жанрах кино.  Просмотр видеоролика об истории российского игрового кино.  Обсуждение ролика.  Беседа о будущем кинематографа в цифровую эпоху.  Интерактивная игра, в ходе которой школьники называют мультфильм или фильм по его отрывку.  Игра «Ты - актер», где дети пробуют себя в роли актеров немого кино.  Итоговая беседа о возможности создания собственного фильма о классе, сделанного руками школьников.</p>

Темы	Основное содержание	Деятельность школьников
<p><b>День спецназа</b></p>	<p>Подразделения специального назначения (спецназ) в России имеют особую значимость, они олицетворяют служение Отечеству, мужество и силу духа, беспримерное самопожертвование, готовность мгновенно прийти на помощь Родине. Военнослужащие спецназа обладают особыми профессиональными, физическими и моральными качествами, являются достойным примером настоящего мужчины.</p>	<p>Участие во вступительной беседе, просмотр видеоролика о видах подразделений специального назначения в России.</p> <p>Участие в обсуждении: «Качества личности бойца спецназа».</p> <p>Выполнение интерактивного задания «Что важнее для спецназовца – ум или сила?»</p>
<p><b>День народного единства</b></p>	<p>Смутное время в истории нашей страны. Самозванцы — одна из причин продолжавшейся Смуты. Ополчение во главе с князем Дмитрием Пожарским и земским старостой Кузьмой Мининым.</p> <p>Примеры единения народа не только в войне</p>	<p>Участие во вступительной беседе о появлении праздника День народного единства.</p> <p>Знакомство с исторической справкой о событиях Смутного времени.</p> <p>Работа в группах: если бы вы жили в Смутное время, в чем вы бы увидели причины появления народных ополчений? Обмен мнениями.</p> <p>Дискуссия о том, что 4 ноября 1612 года воины народного ополчения продемонстрировали образец героизма и сплоченности всего народа вне зависимости от происхождения, вероисповедания и положения в обществе. Дискуссия о том, когда еще люди чувствуют, что им надо объединяться?</p>

Темы	Основное содержание	Деятельность школьников
<p><b>Россия: взгляд в будущее. Технологический суверенитет / цифровая экономика / новые профессии</b></p>	<p>Технологический суверенитет решает задачи обеспечения безопасности, получения энергии, продовольственной независимости, транспортной связности. Логика развития экономики предполагает защиту и формирование высокотехнологичных отраслей с высокой долей интеллектуальных вложений. Развитие цифровой экономики предполагает выстраивание системы экономических, социальных и культурных отношений, основанных на использовании цифровых информационно-коммуникационных технологий. Появление новых профессий связано с цифровизацией экономики, движением к технологическому суверенитету.</p>	<p>Беседа о сущности понятий «суверенитет», «технологический суверенитет», «цифровая экономика».</p> <p>Просмотр видеоролика о цифровых технологиях, вошедших в современную жизнь многих россиян, в экономику, образование и культуру страны. Дискуссия, в ходе которой школьники высказывают свои мнения о возможностях и рисках, которые появляются в связи с проникновением искусственного интеллекта во многие сферы не только экономики, но и культуры, образования, спорта.</p> <p>Игра-викторина «Язык не для всех», в ходе которой школьники знакомятся с новыми понятиями в области цифровых технологий и с профессиями будущего.</p> <p>Интерактивное путешествие по городу профессий будущего, в ходе которого школьники знакомятся с двенадцатью направлениями профессиональной деятельности, которые охватывают 50 перспективных профессий.</p> <p>Рефлексивная беседа, в ходе которой педагог просит школьников завершить некоторые из предложений, например: «Самое большое открытие, которое я сделал на этом занятии – это ...»; «Все говорят, что без цифры сегодняшняя жизнь просто невозможна, я с этим утверждением ...»; «Если у меня спросят, готов ли я учиться всю свою жизнь, то я отвечу ...»</p>
<p><b>О взаимоотношениях в семье (День матери)</b></p>	<p>Мама — важный человек в жизни каждого. Материнская любовь — простая и безоговорочная.</p> <p>Легко ли быть мамой?</p>	<p>Участие в игре «Незаконченное предложение», во время которой каждый школьник продолжает предложение «Первое, что приходит в голову, когда я слышу слово «мама» ...»</p> <p>Участие в групповом обсуждении случаев недопонимания мам и детей.</p> <p>Поиск причин этого в процессе групповой работы.</p> <p>Участие в беседе о том, что делает наших мам счастливыми</p>



Темы	Основное содержание	Деятельность школьников
<p><b>Что такое Родина? (региональный и местный компонент)</b></p>	<p>Что для каждого человека означает слово «Родина»? Это родители, семья, дом, друзья, родной город, регион, вся наша страна и народ. Чувство любви к своей Родине человек несет в себе всю жизнь, это его опора и поддержка. Родина – это не просто территория, это, прежде всего то, что мы любим и готовы защищать.</p>	<p>Участие в беседе о том, когда каждый из нас чувствовал гордость при виде государственных символов нашей страны. Какова региональная символика? Что означают элементы герба, флага?</p> <p>Знакомство с традициями народов, живущих на территории России.</p> <p>Участие в дискуссии о том, что объединяет людей разных национальностей в одной стране, что им в этом помогает?</p>
<p><b>Мы вместе</b></p>	<p>История создания Красного Креста. Особенности волонтерской деятельности. Волонтерство в России</p>	<p>Знакомство школьников с информацией о создании в Международного Комитета Красного Креста.</p> <p>Участие в обсуждении вопроса: действительно ли создание именно этой организации можно считать началом волонтерского движения?</p> <p>Работа в группах по составлению списка особенностей волонтерской деятельности.</p> <p>Обмен историями из жизни о волонтерской деятельности</p>
<p><b>Главный закон страны</b></p>	<p>Значение Конституции для граждан страны. Знание прав и выполнение обязанностей. Ответственность — это осознанное поведение</p>	<p>Участие во вступительной беседе о значении слова «конституция» и о жизни без конституции.</p> <p>Участие в обсуждении ситуаций, в которых было нарушение прав или невыполнение обязанностей.</p> <p>Участие в игре «Незаконченное предложение», во время которой каждый школьник продолжает предложение «Нужно знать Конституцию, потому что...»</p> <p>Участие в дискуссии об осознанном поведении и личной ответственности</p>

Темы	Основное содержание	Деятельность школьников
<b>Герои нашего времени</b>	Россия — страна с героическим прошлым. Современные герои — кто они? Россия начинается с меня?	Участие во вступительной беседе о непростой судьбе нашей страны, о войнах, которые выпали на долю народа и о героизме тех, кто вставал на ее защиту. Участие в дискуссии о том, есть ли место героизму сегодня? Обсуждение мнений школьников. Участие в игре «Качества современного героя»
<b>Новогодние семейные традиции разных народов России</b>	Новый год — праздник всей семьи. Новогодние семейные традиции. Новогодние приметы. Различные традиции встречи Нового года у разных народов России.	Игра «Вопрос из шляпы» (Все ли вы знаете о Новом годе?) Участие в дискуссии «Поделись новогодней традицией, которая объединяет народы нашей страны». Участие в беседе о том, что чаще всего мы мечтаем о материальных подарках, но есть ли что-то, что мы хотели бы изменить в себе в Новом году? Участие в разговоре о новогодних приметах, подарках.
<b>От А до Я. 450 лет "Азбуке" Ивана Фёдорова</b>	Способы передачи информации до появления письменности. Разница между азбукой и букварем. «Азбука», напечатанная Иваном Федоровым: «Ради скорого младенческого научения».	Беседа о разных способах передачи информации. Блиц-опрос «Интересные факты об Азбуке». Эвристическая беседа «Первая печатная «Азбука»: в чем особенности». Интерактивные задания, связанные с содержанием «Азбуки».
<b>Налоговая грамотность</b>	Современный человек должен обладать функциональной грамотностью, в том числе налоговой. Для чего собирают налоги? Что они обеспечивают для граждан? Выплата налогов — обязанность каждого гражданина Российской Федерации.	Беседа о том, что такое налоговая система. Блиц-опрос «Для чего государству необходим бюджет?». Беседа «Права и обязанности налогоплательщика». Интерактивное задание «Создай и распредели бюджет».

Темы	Основное содержание	Деятельность школьников
<p><b>Непокоренные. 80 лет со дня полного освобождения Ленинграда от фашистской блокады</b></p>	<p>Голод, морозы, бомбардировки — тяготы блокадного Ленинграда. Блокадный паек. Способы выживания ленинградцев. О провале планов немецких войск. О героизме советских воинов, освободивших город на Неве.</p>	<p>Участие в блиц-опросе «Что вы знаете о блокаде Ленинграда; каким образом город попал в кольцо; зачем Гитлер хотел захватить город; почему Ладожское озеро называют дорогой жизни; чем стало полное освобождение Ленинграда от фашистской блокады для всей страны, для хода Великой Отечественной войны?» Беседа о том, что помогало людям выстоять в осажденном городе. Работа в парах с дальнейшим обобщением: почему планам Гитлера не суждено было сбыться?</p>
<p><b>Союзники России</b></p>	<p>Кто такой союзник? Какие обязанности он на себя принимает, какими обладает правами? Что дает заключение союзного договора для государств? Союзники России – государства, которые разделяют и поддерживают наши общие традиционные ценности, уважают культуру, стремятся к укреплению союзных государств и поддерживают их.</p>	<p>Беседа о государствах-союзниках Российской Федерации. Блиц-опрос: «Какие традиционные ценности разделяют союзники?». Дискуссия: права и обязанности союзных государств. В чем заключается союзническая поддержка? Что Россия делает для союзников?</p>

Темы	Основное содержание	Деятельность школьников
<p><b>190 лет со дня рождения Д. Менделеева.</b> <b>День российской науки</b></p>	<p>Цивилизация без научных достижений. Научные и технические достижения в нашей стране. Вклад российских ученых в мировую науку. Д.И. Менделеев и роль его достижений для науки. Достижения науки в повседневной жизни. Плюсы и минусы научно-технического прогресса</p>	<p>Участие во вступительной беседе о том, какой была бы жизнь человека без научных достижений. Участие в беседе об основных научных и технических достижениях в нашей стране. Участие в интерактивном задании «Д.И. Менделеев: не только химия». Участие в блиц – опросе «Примеры использования достижений науки в повседневной жизни». Работа в группах с дальнейшим обобщением: «Плюсы и минусы научно-технического прогресса»</p>
<p><b>День первооткрывателя</b></p>	<p>Россия является не только самой большой страной в мире, которую за ее продолжительную историю шаг за шагом исследовали, изучали, открывали русские землепроходцы. Удивительные уголки нашей страны сегодня может открыть для себя любой школьник.</p>	<p>Мотивационная беседа о первооткрывателях, открытиях и удивительных местах России. Мозговой штурм, в ходе которого школьники за 1 минуту должны назвать 15 российских городов; за вторую минуту - 15 российских рек; за третью – 15 названий деревьев, кустарников и цветов, которые растут в их регионе. Просмотр и обсуждение видеоролика Русского географического общества о русских землепроходцах. Игра «Своя игра», в которой разыгрываются вопросы об уникальных местах России и их первооткрывателях. Рефлексивная беседа со школьниками, в процессе которой они продолжают предложения, начало которых произносит педагог: «Я никогда не знал, что ...»; «Если бы я делал пост в социальных сетях по итогам нашего сегодняшнего разговора, то я назвал бы его ...»; «Каждый может стать первооткрывателем, потому что ...».</p>

Темы	Основное содержание	Деятельность школьников
<p align="center"><b>День защитника Отечества. 280 лет со дня рождения Федора Ушакова</b></p>	<p>День защитника Отечества: исторические традиции. Профессия военного: кто её выбирает сегодня.</p> <p>Смекалка в военном деле. 280-летие со дня рождения великого русского флотоводца, командующего Черноморским флотом (1790—1798); командующего русско-турецкой эскадрой в Средиземном море (1798—1800), адмирала (1799) Ф.Ф. Ушакова.</p>	<p>Участие в интеллектуальной разминке «Что вы знаете о Дне защитника Отечества».</p> <p>Участие в дискуссии о причинах выбора профессии военного.</p> <p>Участие в работе в парах: знакомство с примерами военных действий, в которых выручала смекалка.</p> <p>История и современность: уроки адмирала Ушакова.</p> <p>Участие в беседе о том, как жители России выражают свою благодарность защитникам Отечества</p>
<p align="center"><b>Как найти свое место в обществе</b></p>	<p>Что нужно для того, чтобы найти друзей и самому быть хорошим другом? Примеры настоящей дружбы. Что нужно для того, чтобы создать хорошую семью и самому быть хорошим семьянином. Поддержка семьи в России. Что нужно, чтобы найти свое призвание и стать настоящим профессионалом. Поддержка профессионального самоопределения школьников в России.</p>	<p>Проблематизирующая беседа о трех слагаемых успешной самореализации человека в обществе: дружбе, семье и профессии.</p> <p>Выступление федерального спикера (о примерах и способах самореализации человека в различных сферах общественной жизни).</p> <p>Рефлексивная беседа «Мое будущее», в ходе которой школьники обсуждают вопросы о том, как найти хороших друзей, как найти спутника/спутницу жизни, чем руководствоваться в выборе профессии.</p> <p>Групповая работа «Что я возьму с собой во взрослую жизнь?», в ходе которой школьники в каждой группе из набора карточек выбирают 5 и аргументируют всему классу свой выбор. В набор могут входить, например, карточки «умение готовить», «умение дружить», «умение учиться», «знать языки», «умение шутить» и т.д.</p>

Темы	Основное содержание	Деятельность школьников
<p><b>Всемирный фестиваль молодежи</b></p>	<p>Всемирный фестиваль молодежи – 2024. Сириус – федеральная площадка фестиваля. Исторические факты появления всемирного фестиваля молодежи и студентов. Фестивали, которые проходили в нашей стране.</p>	<p>Групповая работа по созданию кластера «Всемирный фестиваль молодежи».</p> <p>Историческая справка об истории возникновения Всемирного фестиваля молодежи.</p> <p>Беседа «Эмблемы и символы фестивалей».</p> <p>Дискуссия «Всемирный фестиваль молодежи – 2024 в подробностях».</p>
<p><b>«Первым делом самолеты».</b> <b>О гражданской авиации</b></p>	<p>Легендарная история развития российской гражданской авиации. Героизм конструкторов, инженеров и летчиков-испытателей первых российских самолетов. Мировые рекорды российских летчиков.</p> <p>Современное авиастроение. Профессии, связанные с авиацией.</p>	<p>Проблематизирующая беседа «Почему человек всегда хотел подняться в небо?», в ходе которой обсуждаются события, связанные с первыми попытками человека «обрести крылья».</p> <p>Видеоролик об истории российской авиации, от первого полета в 1913 году на первом в мире четырехмоторном самолете «Русский витязь» до современных авиалайнеров "Суперджет", МС-21, Ил-114-300, Ту-214, Ил-96, "Байкал".</p> <p>Интерактивная игра «33 ступеньки в небо», в ходе которой школьники знакомятся с легендарными российскими пилотами, испытателями, конструкторами.</p> <p>Мастер-класс «Тренажер летчика», в ходе которого школьники выполняют некоторые упражнения и задания (например, «Компас», «Часы» и др.) которые предлагают современным пилотам при профотборе.</p> <p>Рефлексивная беседа «Я могу стать кем захочу, или уже нет?», в ходе которой подростки рассуждают об ограничениях, которые накладывает профессия пилота, о том, как может реализоваться мечта о небе, даже если нельзя стать летчиком.</p>

Темы	Основное содержание	Деятельность школьников
<b>Крым. Путь домой</b>	Красивейший полуостров с богатой историей. История Крымского полуострова. Значение Крыма. Достопримечательности Крыма	<p>Участие в беседе о географическом положении Крыма с использованием карты.</p> <p>Самостоятельная работа по изучению информации по истории Крыма. Работа в группах с обобщением: что с древних времен привлекало разные народы в Крымском полуострове?</p> <p>Обмен мнениями: что бы вы рекомендовали посетить в Крыму</p>
<b>Россия - здоровая держава</b>	Здоровый образ жизни – приоритетное направление в большинстве государств мира. Основные составляющие здоровья. Современные проекты, связанные со здоровьем.	<p>Дискуссия «Основные правила здорового образа жизни».</p> <p>Групповая работа: составление памятки о ЗОЖ.</p> <p>Дискуссия «Следуешь моде – вредишь здоровью» (о тату, пирсинге, энергетиках и т.д.).</p>
<b>Цирк! Цирк! Цирк! (К Международному дню цирка)</b>	Цирк как фантазийное и сказочное искусство. Цирк в России, История цирка, цирковые династии России. Знаменитые на весь мир российские силачи, дрессировщики, акробаты, клоуны, фокусники. Цирковые профессии.	<p>Просмотр видеоролика об истории цирка в России, начиная с первого стационарного цирка, построенного в Петербурге в 1877 году.</p> <p>Беседа о современном цирке, причинах его популярности у детей и взрослых, о видах циркового искусства (клоунаде, акробатике, эквилибристике, гимнастике, жонглировании, эксцентрике, иллюзионизме, пантомиме, дрессировке животных).</p> <p>Мастер-класс «Фокус здесь и сейчас», в ходе которого школьники разучивают несколько простых фокусов.</p> <p>Видео-викторина «Клоун», в ходе которой школьники знакомятся великими российскими клоунами (Юрий Никулин, Олег Попов, Юрий Куклачев, Вячеслав Полунин).</p> <p>Рефлексивная беседа о том, как важно уметь поддерживать оптимизм в себе и в окружающих.</p>

Темы	Основное содержание	Деятельность школьников
<p><b>«Я вижу Землю! Это так красиво».</b></p>	<p>Главные события в истории покорения космоса. Отечественные космонавты-рекордсмены.</p> <p>Подготовка к полёту — многолетний процесс.</p> <p>Художественный фильм «Вызов» - героизм персонажей и реальных людей.</p>	<p>Участие во вступительной беседе об основных исторических событиях в космонавтике. Самостоятельная работа в группах: найти в интернете информацию о космонавте и сделать сообщение для одноклассников (Герман Титов, Валентина Терешкова, Алексей Леонов, Светлана Савицкая, Валерий Поляков, Елена Кондакова, Сергей Крикалев, Геннадий Падалка, Анатолий Соловьев).</p> <p>Участие в беседе о трудном процессе подготовки к полёту. Обсуждение фильма «Вызов» - в чем заключался героизм главных действующих лиц и актрисы и режиссера фильма.</p>
<p><b>215-летие со дня рождения Н. В. Гоголя</b></p>	<p>Николай Гоголь – признанный классик русской литературы, автор знаменитых «Мертвых душ», «Ревизора», «Вечеров на хуторе близ Диканьки». Сюжеты, герои, ситуации из произведений Николая Гоголя актуальны по сей день.</p>	<p>Проблематизирующая беседа «Классик есть классик», в ходе которой школьники обсуждают, какие сюжеты, герои, ситуации из произведений Гоголя можно было назвать современными.</p> <p>Игра «Закончи фразу, ставшую крылатой», в ходе которой школьники продолжают знаменитые фразы из произведений Н. Гоголя.</p> <p>Интерактивная игра, в ходе которой школьники по отрывкам из телеспектаклей, кинофильмов, иллюстраций, созданных по произведениям Николая Гоголя, называют произведение и его главных героев.</p> <p>Дискуссия, в ходе которой школьники обсуждают фразу И.А. Гончарова «Он, смеша и смеясь, невидимо плакал...».</p>
<p><b>Экологичное потребление</b></p>	<p>Экологичное потребление — способ позаботиться о сохранности планеты. Экологические проблемы как следствия безответственного поведения человека.</p> <p>Соблюдать эко-правила — не так сложно</p>	<p>Участие во вступительной беседе об экологическом потреблении. Обсуждение экологических проблем, существующих в России, и роли людей в их появлении, поиски решений.</p> <p>Работа в группах по составлению общего списка эко-правил, которые легко может соблюдать каждый</p>



Темы	Основное содержание	Деятельность школьников
<b>Труд крут</b>	<p>История Праздника труда. Труд — это право или обязанность человека? Работа мечты. Жизненно важные навыки</p>	<p>Вступительная беседа об истории Праздника труда. Участие в дискуссии: «Труд — это право или обязанность человека?» Мозговой штурм — обсуждение критериев работы мечты. Блиц-опрос «Владеете ли вы элементарными трудовыми навыками?»</p>
<b>Урок памяти</b>	<p>История появления праздника День Победы. Поисковое движение России. Могила Неизвестного Солдата. Семейные традиции празднования Дня Победы. Бессмертный полк</p>	<p>Участие во вступительной беседе об истории появления праздника День Победы. Участие в беседе о том, что заставляет тысячи человек заниматься поиском и захоронением останков погибших защитников Отечества? Обмен мнениями: есть ли в вашей семье традиция отмечать День Победы? Участвует ли семья в шествиях Бессмертного полка?</p>
<b>Будь готов! Ко дню детских общественных организаций</b>	<p>19 мая 1922 года — день рождения пионерской организации. Цель её создания и деятельность. Распад пионерской организации. Причины, по которым дети объединяются</p>	<p>Участие во вступительной беседе о пионерской организации. Участие в дискуссии о том, какое должно быть детское общественное объединение, чтобы вам захотелось в него вступить. Участие в мозговом штурме по выдвижению причин, по которым дети объединяются. Участие в беседе о том, какие бывают детские общественные объединения</p>
<b>Русский язык. Великий и могучий. 225 со дня рождения А. С. Пушкина</b>	<p>Неизвестный Пушкин. Творчество Пушкина объединяет поколения. Вклад А. С. Пушкина в формирование современного литературного русского языка.</p>	<p>Брейн- ринг «Узнай произведение по иллюстрации». Историческая справка «Малоизвестные факты из жизни А. С. Пушкина». Эвристическая беседа «Мы говорим на языке Пушкина». Интерактивные задания на знание русского языка.</p>

МИНИСТЕРСТВО ПРОСВЕЩЕНИЯ  
РОССИЙСКОЙ ФЕДЕРАЦИИ

Федеральное государственное бюджетное научное учреждение



ИНСТИТУТ СТРАТЕГИИ  
РАЗВИТИЯ ОБРАЗОВАНИЯ  
РОССИЙСКОЙ АКАДЕМИИ ОБРАЗОВАНИЯ

**ОДОБРЕНА РЕШЕНИЕМ ФЕДЕРАЛЬНОГО УЧЕБНО-МЕТОДИЧЕСКОГО  
ОБЪЕДИНЕНИЯ ПО ОБЩЕМУ ОБРАЗОВАНИЮ,**  
протокол 7/22 от 29.09.2022 г.

---

ПРОГРАММА КУРСА ВНЕУРОЧНОЙ  
ДЕЯТЕЛЬНОСТИ

# ФУНКЦИОНАЛЬНАЯ ГРАМОТНОСТЬ: УЧИМСЯ ДЛЯ ЖИЗНИ

(основное общее образование)

МОСКВА  
2022

## СОДЕРЖАНИЕ

---

### **ПОЯСНИТЕЛЬНАЯ ЗАПИСКА..... 221**

**Актуальность И Назначение Программы  
221**

**Варианты реализации программы и  
формы проведения занятий ..... 222**

**Взаимосвязь с программой воспитания 223**

**Особенности работы педагогов по  
программе..... 223**

### **СОДЕРЖАНИЕ КУРСА... Error! Bookmark not defined.**

**Введение. О шести составляющих  
функциональной грамотностиError! Bookmark  
not defined.**

**Содержание курса по шести направлениям  
функциональной грамотности для 5—9  
классов ..... Error! Bookmark not defined.**

### **ПЛАНИРУЕМЫЕ РЕЗУЛЬТАТЫ ОСВОЕНИЯ КУРСА ВНЕУРОЧНОЙ ДЕЯТЕЛЬНОСТИError! Bookmark not defined.**

**Личностные результатыError! Bookmark not  
defined.**

**Метапредметные результатыError! Bookmark  
not defined.**

**Предметные результатыError! Bookmark not  
defined.**

### **ТЕМАТИЧЕСКОЕ ПЛАНИРОВАНИЕ ..... 243**

**5 класс..... Error! Bookmark not defined.**

**6 класс..... Error! Bookmark not defined.**

**7 класс..... Error! Bookmark not defined.**

**8 класс**..... Error! Bookmark not defined.

**9 класс**..... 243

**ПРИЛОЖЕНИЕ** ..... 255

**Краткие рекомендации по оценке  
результатов внеурочной деятельности по  
формированию функциональной  
грамотности** ..... 255

# ПОЯСНИТЕЛЬНАЯ ЗАПИСКА

---

**актуальность**

**и**

**назначение**

## **программы**

Актуальность программы определяется изменением требований реальности к человеку, получающему образование и реализующему себя в современном социуме. Эти изменения включают расширение спектра стоящих перед личностью задач, ее включенности в различные социальные сферы и социальные отношения. Для успешного функционирования в обществе нужно уметь использовать получаемые знания, умения и навыки для решения важных задач в изменяющихся условиях, а для этого находить, сопоставлять, интерпретировать, анализировать факты, смотреть на одни и те же явления с разных сторон, осмысливать информацию, чтобы делать правильный выбор, принимать конструктивные решения. Необходимо планировать свою деятельность, осуществлять ее контроль и оценку, взаимодействовать с другими, действовать в ситуации неопределенности.

Введение в российских школах Федеральных государственных образовательных стандартов начального общего образования (ФГОС НОО) и основного общего образования (ФГОС ООО) актуализировало значимость формирования функциональной грамотности с учетом новых приоритетных целей образования, заявленных личностных, метапредметных и предметных планируемых образовательных результатов.

Реализация требований ФГОС предполагает дополнение содержания школьного образования спектром компонентов функциональной грамотности и освоение способов их интеграции.

Программа курса внеурочной деятельности «Функциональная грамотность: учимся для жизни» предлагает системное предъявление содержания, обращаясь к различным направлениям функциональной грамотности.

Основной целью курса является формирование функционально грамотной личности, ее готовности и способности «использовать все постоянно приобретаемые в течение жизни знания, умения и навыки для решения максимально широкого диапазона жизненных задач в различных сферах человеческой деятельности, общения и социальных отношений»<sup>7</sup>.

---

<sup>7</sup> Образовательная система «Школа 2100». Педагогика здравого смысла / под

Курс создает условия для формирования функциональной грамотности школьников в деятельности, осуществляемой в формах, отличных от урочных.

Содержание курса строится по основным направлениям функциональной грамотности (читательской, математической, естественно-научной, финансовой, а также глобальной компетентности и креативному мышлению). В рамках каждого направления в соответствии с возрастными особенностями и интересами обучающихся, а также спецификой распределения учебного материала по классам выделяются ключевые проблемы и ситуации, рассмотрение и решение которых позволяет обеспечить обобщение знаний и опыта, приобретенных на различных предметах, для решения жизненных задач, формирование стратегий работы с информацией, стратегий позитивного поведения, развитие критического и креативного мышления.

## **Варианты реализации программы и формы проведения занятий**

Программа реализуется в работе с обучающимися 5—9 классов.

Программа курса рассчитана на пять лет с проведением занятий 1 раз в неделю.

Реализация программы предполагает использование форм работы, которые предусматривают активность и самостоятельность обучающихся, сочетание индивидуальной и групповой работы, проектную и исследовательскую деятельность, деловые игры, организацию социальных практик. Таким образом, вовлеченность школьников в данную внеурочную деятельность позволит обеспечить их самоопределение, расширить зоны поиска своих интересов в различных сферах прикладных знаний, переосмыслить свои связи с окружающими, свое место среди других людей. В целом реализация программы вносит вклад в нравственное и социальное формирование личности.

Методическим обеспечением курса являются задания разработанного банка для формирования и оценки функциональной грамотности, размещенные на портале Российской электронной школы (РЭШ, <https://fg.reshe.edu.ru/>), портале ФГБНУ ИСРО РАО (<http://skiv.instrao.ru/>), электронном образовательном ресурсе издательства «Просвещение» (<https://media.prosv.ru/func/>), материалы из пособий «Функциональная грамотность. Учимся для жизни» (17

сборников) издательства «Просвещение», а также разрабатываемые методические материалы в помощь учителям, помогающие грамотно организовать работу всего коллектива школьников, а также их индивидуальную и групповую работу.

## **Взаимосвязь с программой воспитания**

Программа курса внеурочной деятельности разработана с учетом рекомендаций примерной программы воспитания.

Согласно Примерной программе воспитания у современного школьника должны быть сформированы ценности Родины, человека, природы, семьи, дружбы, сотрудничества, знания, здоровья, труда, культуры и красоты. Эти ценности находят свое отражение в содержании занятий по основным направлениям функциональной грамотности, вносящим вклад в воспитание гражданское, патриотическое, духовно-нравственное, эстетическое, экологическое, трудовое, воспитание ценностей научного познания, формирование культуры здорового образа жизни, эмоционального благополучия. Реализация курса способствует осуществлению главной цели воспитания – полноценному личностному развитию школьников и созданию условий для их позитивной социализации.

## **Особенности работы педагогов по программе**

В планировании, организации и проведении занятий принимают участие учителя разных предметов. Это обеспечивает объединение усилий учителей в формировании функциональной грамотности как интегрального результата личностного развития школьников.

Задача педагогов состоит в реализации содержания курса через вовлечение обучающихся в многообразную деятельность, организованную в разных формах. Результатом работы в первую очередь является личностное развитие ребенка. Личностных результатов педагоги могут достичь, увлекая ребенка совместной и интересной для него деятельностью, устанавливая во время занятий доброжелательную, поддерживающую атмосферу, насыщая занятия личностно ценным содержанием.

Особенностью занятий является их интерактивность и многообразие используемых педагогом форм работы.

Реализация программы предполагает возможность вовлечения в образовательный процесс родителей и социальных партнеров школы.

# СОДЕРЖАНИЕ КУРСА

---

## **Введение. О шести составляющих функциональной грамотности**

Содержание курса внеурочной деятельности «Функциональная грамотность: учимся для жизни» представлено шестью модулями, в число которых входят читательская грамотность, математическая грамотность, естественно-научная грамотность, финансовая грамотность, глобальные компетенции и креативное мышление.

### **Читательская грамотность**

«Читательская грамотность – способность человека понимать, использовать, оценивать тексты, размышлять о них и заниматься чтением для того, чтобы достигать своих целей, расширять свои знания и возможности, участвовать в социальной жизни»<sup>8</sup>.

Читательская грамотность – основа формирования функциональной грамотности в целом. Особенность этого направления в том, что читательская грамотность формируется средствами разных учебных предметов и разными форматами внеурочной деятельности. Модуль «Читательская грамотность» в рамках курса предусматривает работу с текстами разных форматов (сплошными, несплошными, множественными), нацелен на обучение приемам поиска и выявления явной и скрытой, фактологической и концептуальной, главной и второстепенной информации, приемам соотнесения графической и текстовой информации, приемам различения факта и мнения, содержащихся в тексте. Занятия в рамках модуля предполагают работу по анализу и интерпретации содержащейся в тексте информации, а также оценке противоречивой, неоднозначной, непроверенной информации, что формирует умения оценивать надежность источника и достоверность информации, распознавать скрытые коммуникативные цели автора текста, в том числе манипуляции, и вырабатывать свою точку зрения.

### **Математическая грамотность**

---

<sup>8</sup> По материалам сайта Организации экономического сотрудничества и развития [Электронный ресурс] // <https://www.oecd.org/pisa/data/PISA-2018-draft-frameworks.pdf>.



Фрагмент программы внеурочной деятельности в части математической грамотности разработан на основе Федерального государственного образовательного стандарта основного общего образования с учетом современных мировых требований, предъявляемых к математическому образованию, Концепции развития математического образования в Российской Федерации и традиций российского образования, которые обеспечивают овладение ключевыми компетенциями, составляющими основу для непрерывного образования и саморазвития, а также целостность общекультурного, личностного и познавательного развития обучающихся.

Функциональность математики определяется тем, что ее предметом являются фундаментальные структуры нашего мира: пространственные формы и количественные отношения. Без математических знаний затруднено понимание принципов устройства и использования современной техники, восприятие и интерпретация социальной, экономической, политической информации, малоэффективна повседневная практическая деятельность. Каждому человеку приходится выполнять расчеты и составлять алгоритмы, применять формулы, использовать приемы геометрических измерений и построений, читать информацию, представленную в виде таблиц, диаграмм и графиков, принимать решения в ситуациях неопределенности и понимать вероятностный характер случайных событий.

Формирование функциональной математической грамотности естественным образом может осуществляться на уроках математики, причем как в рамках конкретных изучаемых тем, так и в режиме обобщения и закрепления. Однако менее формальный формат внеурочной деятельности открывает дополнительные возможности для организации образовательного процесса, трудно реализуемые в рамках традиционного урока. Во-первых, это связано с потенциалом нетрадиционных для урочной деятельности форм проведения математических занятий: практические занятия в аудитории и на местности, опрос и изучение общественного мнения, мозговой штурм, круглый стол и презентация. Во-вторых, такой возможностью является интеграция математического содержания с содержанием других учебных предметов и образовательных областей. В данной программе предлагается «проинтегрировать» математику с финансовой грамотностью, что не только иллюстрирует применение математических знаний в реальной жизни каждого человека и объясняет важные понятия, актуальные для функционирования современного общества, но и создает естественную мотивационную подпитку для изучения как математики, так и обществознания.

## Естественно-научная грамотность

Задачи формирования естественно-научной грамотности в рамках как урочной, так и неурочной деятельности в равной мере определяются смыслом понятия естественно-научной грамотности, сформулированным в международном исследовании PISA:

«Естественно-научная грамотность – это способность человека занимать активную гражданскую позицию по общественно значимым вопросам, связанным с естественными науками, и его готовность интересоваться естественно-научными идеями.

Естественно-научно грамотный человек стремится участвовать в аргументированном обсуждении проблем, относящихся к естественным наукам и технологиям, что требует от него следующих компетентностей:

научно объяснять явления;

демонстрировать понимание особенностей естественно-научного исследования;

интерпретировать данные и использовать научные доказательства для получения выводов».

Вместе с тем внеурочная деятельность предоставляет дополнительные возможности с точки зрения вариативности содержания и применяемых методов, поскольку все это в меньшей степени, чем при изучении систематических учебных предметов, регламентируется образовательным стандартом. Учебные занятия по естественно-научной грамотности в рамках внеурочной деятельности могут проводиться в разнообразных формах в зависимости от количественного состава учебной группы (это совсем не обязательно целый класс), ресурсного обеспечения (лабораторное оборудование, медиаресурсы), методических предпочтений учителя и познавательной активности учащихся.

## Финансовая грамотность

Формирование финансовой грамотности предполагает освоение знаний, умений, установок и моделей поведения, необходимых для принятия разумных финансовых решений. С этой целью в модуль финансовой грамотности Программы включены разделы «Школа финансовых решений» (5—7 классы) и «Основы финансового успеха» (8—9 классы). Изучая темы этих разделов, обучающиеся познакомятся с базовыми правилами грамотного использования денежных средств, научатся выявлять и анализировать финансовую информацию, оценивать финансовые проблемы, обосновывать финансовые решения и оценивать финансовые риски. Занятия по программе способствуют выработке умений и навыков, необходимых при рассмотрении

финансовых вопросов, не имеющих однозначно правильных решений, требующих анализа альтернатив и возможных последствий сделанного выбора с учетом возможностей и предпочтений конкретного человека или семьи. Содержание занятий создает условия для применения финансовых знаний и понимания при решении практических вопросов, входящих в число задач, рассматриваемых при изучении математики, информатики, географии и обществознания.

### Глобальные компетенции

Направление «глобальные компетенции» непосредственно связано с освоением знаний по проблемам глобализации, устойчивого развития и межкультурного взаимодействия, изучение которых в соответствии с Федеральным государственным стандартом основного общего образования входит в программы естественно-научных, общественно-научных предметов и иностранных языков. Содержание модуля отражает два аспекта: глобальные проблемы и межкультурное взаимодействие. Организация занятий в рамках модуля по «глобальным компетенциям» развивает критическое и аналитическое мышление, умения анализировать глобальные и локальные проблемы и вопросы межкультурного взаимодействия, выявлять и оценивать различные мнения и точки зрения, объяснять сложные ситуации и проблемы, оценивать информацию, а также действия людей и их воздействие на природу и общество.

Деятельность по формированию глобальной компетентности обучающихся позволяет решать образовательные и воспитательные задачи, ориентируя школьников с учетом их возраста и познавательных интересов на современную систему научных представлений о взаимосвязях человека с природной и социальной средой, повышение уровня экологической культуры, применение знаний из социальных и естественных наук при планировании своих действий и поступков и при оценке их возможных последствий для окружающей среды и социального окружения.

### Креативное мышление

Модуль «Креативное мышление» отражает новое направление функциональной грамотности. Введение этого направления обусловлено тем, что сегодня, как никогда раньше, общественное развитие, развитие материальной и духовной культуры, развитие производства зависят от появления инновационных идей, от создания нового знания и от способности его выразить и донести до людей. Привычка мыслить креативно помогает людям достигать лучших результатов в преобразовании окружающей действительности,

эффективно и грамотно отвечать на вновь возникающие вызовы. Именно поэтому креативное мышление рассматривается как одна из составляющих функциональной грамотности, характеризующей способность грамотно пользоваться имеющимися знаниями, умениями, компетенциями при решении самого широкого спектра проблем, с которыми современный человек встречается в различных реальных ситуациях. Задача и назначение модуля – дать общее представление о креативном мышлении и сформировать базовые действия, лежащие в его основе: умение выдвигать, оценивать и совершенствовать идеи, направленные на поиск инновационных решений во всех сферах человеческой жизни. Содержание занятий направлено на формирование у обучающихся общего понимания особенностей креативного мышления. В ходе занятий моделируются ситуации, в которых уместно и целесообразно применять навыки креативного мышления, учащиеся осваивают систему базовых действий, лежащих в основе креативного мышления. Это позволяет впоследствии, на уроках и на классных часах, в ходе учебно-проектной и учебно-исследовательской деятельности использовать освоенные навыки для развития и совершенствования креативного мышления.

Каждый модуль Программы предлагается изучать ежегодно в объеме 5 часов в неделю, начиная с 5 класса. Во всех модулях в последовательно усложняющихся контекстах предлагаются задания, основанные на проблемных жизненных ситуациях, формирующие необходимые для функционально грамотного человека умения и способы действия. Последние занятия каждого года обучения используются для подведения итогов, проведения диагностики, оценки или самооценки и рефлексии.

Ниже представлено содержание каждого модуля Программы по годам обучения (для 5—9 классов), включая и интегрированные занятия.

## **Содержание курса по шести направлениям функциональной грамотности для 5—9 классов**

5 класс

9 класс

<b>Модуль: Читательская грамотность «События и факты с разных точек зрения» (5 ч)</b>
---

1	Смысл жизни (я и моя жизнь)
2	Самоопределение
3	Смыслы, явные и скрытые
<b>Модуль: Естественно-научная грамотность «Знания в действии» (5 ч)</b>	
1	Наука и технологии
2	Вещества, которые нас окружают
3	Наше здоровье
4	Заботимся о Земле
<b>Модуль: Креативное мышление «Проявляем креативность на уроках, в школе и в жизни» (5 ч)</b>	
1	Креативность в учебных ситуациях, ситуациях личностного роста и социального проектирования. Анализ моделей и ситуаций. Модели заданий: диалоги (ПС), инфографика (ВС), личностные действия и социальное проектирование (СПр), вопросы методологии научного познания (ЕНПр).
2	Выдвижение разнообразных идей. Проявляем гибкость и беглость мышления при решении жизненных проблем.
3	Выдвижение креативных идей и их доработка. Оригинальность и проработанность. В какой жизненной ситуации мне помогла креативность? Моделируем жизненную ситуацию: когда может понадобиться креативность
4	От выдвижения до доработки идей. Создание продукта. Выполнение проекта на основе комплексного задания.
5	Диагностика и рефлексия. Самооценка. Выполнение итоговой работы
<b>Модуль: Математическая грамотность «Математика в окружающем мире» (4 ч)</b>	

1	В общественной жизни: социальные опросы
2	На отдыхе: измерения на местности
3	В общественной жизни: интернет
4	В домашних делах: коммунальные платежи

**Модуль: Финансовая грамотность «Основы финансового успеха» (4 ч)**

1	Мое образование — мое будущее
2	Человек и работа: что учитываем, когда делаем выбор
3	Налоги и выплаты: что отдаем и как получаем
4	Самое главное о профессиональном выборе: образование, работа и финансовая стабильность

**Интегрированные занятия: Финансовая грамотность+ Математика (2 ч)**

1	«Труд, зарплата и налог — важный опыт и урок»
---	---

**Модуль: Глобальные компетенции «Роскошь общения. Ты, я, мы отвечаем за планету. Мы будем жить и работать в изменяющемся цифровом мире» (5 ч)**

1	Какое общение называют эффективным. Расшифруем «4к»
2-3	Общаемся в сетевых сообществах, сталкиваемся со стереотипами, действуем сообща
4-5	Почему и для чего в современном мире нужно быть глобально компетентным? Действуем для будущего: учитываем цели устойчивого развития

# ПЛАНИРУЕМЫЕ РЕЗУЛЬТАТЫ ОСВОЕНИЯ КУРСА ВНЕУРОЧНОЙ ДЕЯТЕЛЬНОСТИ

---

Занятия в рамках программы направлены на обеспечение достижений обучающимися следующих личностных, метапредметных и предметных образовательных результатов. Они формируются во всех направлениях функциональной грамотности, при этом определенные направления создают наиболее благоприятные возможности для достижения конкретных образовательных результатов.

## **Личностные результаты**

осознание российской гражданской идентичности (осознание себя, своих задач и своего места в мире);

готовность к выполнению обязанностей гражданина и реализации его прав;

ценностное отношение к достижениям своей Родины — России, к науке, искусству, спорту, технологиям, боевым подвигам и трудовым достижениям народа;

готовность к саморазвитию, самостоятельности и личностному самоопределению;

осознание ценности самостоятельности и инициативы;

наличие мотивации к целенаправленной социально значимой деятельности; стремление быть полезным, интерес к социальному сотрудничеству;

проявление интереса к способам познания;

стремление к самоизменению;

сформированность внутренней позиции личности как особого ценностного отношения к себе, окружающим людям и жизни в целом;

ориентация на моральные ценности и нормы в ситуациях нравственного выбора;

установка на активное участие в решении практических задач, осознание важности образования на протяжении всей жизни для успешной профессиональной деятельности и развитие необходимых умений;

осознанный выбор и построение индивидуальной траектории образования и жизненных планов с учетом личных и общественных интересов и потребностей;

активное участие в жизни семьи;

приобретение опыта успешного межличностного общения;  
готовность к разнообразной совместной деятельности, активное участие в коллективных учебно-исследовательских, проектных и других творческих работах;

проявление уважения к людям любого труда и результатам трудовой деятельности; бережного отношения к личному и общественному имуществу;

соблюдение правил безопасности, в том числе навыков безопасного поведения в интернет-среде.

Личностные результаты, обеспечивающие адаптацию обучающегося к изменяющимся условиям социальной и природной среды:

освоение социального опыта, основных социальных ролей; осознание личной ответственности за свои поступки в мире;

готовность к действиям в условиях неопределенности, повышению уровня своей компетентности через практическую деятельность, в том числе умение учиться у других людей, приобретать в совместной деятельности новые знания, навыки и компетенции из опыта других;

осознание необходимости в формировании новых знаний, в том числе формулировать идеи, понятия, гипотезы об объектах и явлениях, в том числе ранее неизвестных, осознавать дефицит собственных знаний и компетентностей, планировать свое развитие.

Личностные результаты, связанные с формированием экологической культуры:

умение анализировать и выявлять взаимосвязи природы, общества и экономики;

умение оценивать свои действия с учетом влияния на окружающую среду, достижений целей и преодоления вызовов, возможных глобальных последствий;

ориентация на применение знаний из социальных и естественных наук для решения задач в области окружающей среды, планирования поступков и оценки их возможных последствий для окружающей среды;

повышение уровня экологической культуры, осознание глобального характера экологических проблем и путей их решения;

активное неприятие действий, приносящих вред окружающей среде; осознание своей роли как гражданина и потребителя в условиях взаимосвязи природной, технологической и социальной сред;

готовность к участию в практической деятельности экологической направленности.

Личностные результаты отражают готовность обучающихся руководствоваться системой позитивных ценностных ориентаций и



расширение опыта деятельности.

## Метапредметные результаты

Метапредметные результаты во ФГОС сгруппированы по трем направлениям и отражают способность обучающихся использовать на практике универсальные учебные действия, составляющие умение учиться:

овладение универсальными учебными познавательными действиями;

овладение универсальными учебными коммуникативными действиями;

овладение универсальными регулятивными действиями.

Освоение обучающимися межпредметных понятий (используются в нескольких предметных областях и позволяют связывать знания из различных учебных предметов, учебных курсов (в том числе внеурочной деятельности), учебных модулей в целостную научную картину мира) и универсальных учебных действий (познавательные, коммуникативные, регулятивные);

способность их использовать в учебной, познавательной и социальной практике;

готовность к самостоятельному планированию и осуществлению учебной деятельности и организации учебного сотрудничества с педагогическими работниками и сверстниками, к участию в построении индивидуальной образовательной траектории;

способность организовать и реализовать собственную познавательную деятельность;

способность к совместной деятельности;

овладение навыками работы с информацией: восприятие и создание информационных текстов в различных форматах, в том числе цифровых, с учетом назначения информации и ее целевой аудитории.

Овладение универсальными учебными познавательными действиями:

### *1) базовые логические действия:*

владеть базовыми логическими операциями:

сопоставления и сравнения,

группировки, систематизации и классификации,

анализа, синтеза, обобщения,

выделения главного;

владеть приемами описания и рассуждения, в т.ч. – с помощью схем и знако-символических средств;

выявлять и характеризовать существенные признаки объектов (явлений);

устанавливать существенный признак классификации, основания для обобщения и сравнения, критерии проводимого анализа;

с учетом предложенной задачи выявлять закономерности и противоречия в рассматриваемых фактах, данных и наблюдениях;

предлагать критерии для выявления закономерностей и противоречий;

выявлять дефициты информации, данных, необходимых для решения поставленной задачи;

выявлять причинно-следственные связи при изучении явлений и процессов;

делать выводы с использованием дедуктивных и индуктивных умозаключений, умозаключений по аналогии, формулировать гипотезы о взаимосвязях;

самостоятельно выбирать способ решения учебной задачи (сравнивать несколько вариантов решения, выбирать наиболее подходящий с учетом самостоятельно выделенных критериев);

### **2) базовые исследовательские действия:**

использовать вопросы как исследовательский инструмент познания;

формулировать вопросы, фиксирующие разрыв между реальным и желательным состоянием ситуации, объекта, самостоятельно устанавливать искомое и данное;

формировать гипотезу об истинности собственных суждений и суждений других, аргументировать свою позицию, мнение;

проводить по самостоятельно составленному плану опыт, несложный эксперимент, небольшое исследование по установлению особенностей объекта изучения, причинно-следственных связей и зависимостей объектов между собой;

оценивать на применимость и достоверность информации, полученной в ходе исследования (эксперимента);

самостоятельно формулировать обобщения и выводы по результатам проведенного наблюдения, опыта, исследования, владеть инструментами оценки достоверности полученных выводов и обобщений;

прогнозировать возможное дальнейшее развитие процессов, событий и их последствия в аналогичных или сходных ситуациях, выдвигать предположения об их развитии в новых условиях и контекстах;

### **3) работа с информацией:**

применять различные методы, инструменты и запросы при поиске и отборе информации или данных из источников с учетом предложенной учебной задачи и заданных критериев;

выбирать, анализировать, систематизировать и интерпретировать информацию различных видов и форм представления;

находить сходные аргументы (подтверждающие или опровергающие одну и ту же идею, версию) в различных информационных источниках;

самостоятельно выбирать оптимальную форму представления информации и иллюстрировать решаемые задачи несложными схемами, диаграммами, иной графикой и их комбинациями;

оценивать надежность информации по критериям, предложенным педагогическим работником или сформулированным самостоятельно;

эффективно запоминать и систематизировать информацию.

Овладение системой универсальных учебных познавательных действий обеспечивает сформированность когнитивных навыков у обучающихся.

Овладение универсальными учебными коммуникативными действиями:

**1) общение:**

воспринимать и формулировать суждения, выражать эмоции в соответствии с целями и условиями общения;

выражать себя (свою точку зрения) в устных и письменных текстах;

распознавать невербальные средства общения, понимать значение социальных знаков, знать и распознавать предпосылки конфликтных ситуаций и смягчать конфликты, вести переговоры;

понимать намерения других, проявлять уважительное отношение к собеседнику и в корректной форме формулировать свои возражения;

в ходе диалога и (или) дискуссии задавать вопросы по существу обсуждаемой темы и высказывать идеи, нацеленные на решение задачи и поддержание благожелательности общения;

сопоставлять свои суждения с суждениями других участников диалога, обнаруживать различие и сходство позиций;

публично представлять результаты решения задачи, выполненного опыта (эксперимента, исследования, проекта);

самостоятельно выбирать формат выступления с учетом задач презентации и особенностей аудитории и в соответствии с ним составлять устные и письменные тексты с использованием иллюстративных материалов;

**2) совместная деятельность:**

понимать и использовать преимущества командной и индивидуальной работы при решении конкретной проблемы, обосновывать необходимость применения групповых форм взаимодействия при решении поставленной задачи;

принимать цель совместной деятельности, коллективно строить

действия по ее достижению: распределять роли, договариваться, обсуждать процесс и результат совместной работы;

уметь обобщать мнения нескольких людей, проявлять готовность руководить, выполнять поручения, подчиняться;

планировать организацию совместной работы, определять свою роль (с учетом предпочтений и возможностей всех участников взаимодействия), распределять задачи между членами команды, участвовать в групповых формах работы (обсуждения, обмен мнений, «мозговые штурмы» и иные);

выполнять свою часть работы, достигать качественного результата по своему направлению и координировать свои действия с другими членами команды;

оценивать качество своего вклада в общий продукт по критериям, самостоятельно сформулированным участниками взаимодействия;

сравнивать результаты с исходной задачей и вклад каждого члена команды в достижение результатов, разделять сферу ответственности и проявлять готовность к предоставлению отчета перед группой.

Овладение системой универсальных учебных коммуникативных действий обеспечивает сформированность социальных навыков и эмоционального интеллекта обучающихся.

Овладение универсальными учебными регулятивными действиями:

**1) самоорганизация:**

выявлять проблемы для решения в жизненных и учебных ситуациях;

ориентироваться в различных подходах принятия решений (индивидуальное, принятие решения в группе, принятие решений группой);

самостоятельно составлять алгоритм решения задачи (или его часть), выбирать способ решения учебной задачи с учетом имеющихся ресурсов и собственных возможностей, аргументировать предлагаемые варианты решений;

составлять план действий (план реализации намеченного алгоритма решения), корректировать предложенный алгоритм с учетом получения новых знаний об изучаемом объекте;

делать выбор и брать ответственность за решение;

**2) самоконтроль:**

владеть способами самоконтроля, самомотивации и рефлексии;

давать адекватную оценку ситуации и предлагать план ее изменения;

учитывать контекст и предвидеть трудности, которые могут возникнуть при решении учебной задачи, адаптировать решение к

меняющимся обстоятельствам;  
объяснять причины достижения (недостижения) результатов деятельности, давать оценку приобретенному опыту, уметь находить позитивное в произошедшей ситуации;  
вносить коррективы в деятельность на основе новых обстоятельств, изменившихся ситуаций, установленных ошибок, возникших трудностей;  
оценивать соответствие результата цели и условиям;

**3) эмоциональный интеллект:**

различать, называть и управлять собственными эмоциями и эмоциями других;  
выявлять и анализировать причины эмоций;  
ставить себя на место другого человека, понимать мотивы и намерения другого;  
регулировать способ выражения эмоций;

**4) принятие себя и других:**

осознанно относиться к другому человеку, его мнению;  
признавать свое право на ошибку и такое же право другого;  
принимать себя и других, не осуждая;  
открытость себе и другим;  
осознавать невозможность контролировать все вокруг.

Овладение системой универсальных учебных регулятивных действий обеспечивает формирование смысловых установок личности (внутренняя позиция личности) и жизненных навыков личности (управления собой, самодисциплины, устойчивого поведения).

## Предметные результаты

освоения программы основного общего образования представлены с учетом специфики содержания предметных областей, затрагиваемых в ходе внеурочной деятельности обучающихся по формированию и оценке функциональной грамотности.

Занятия по **читательской грамотности** в рамках внеурочной деятельности вносят вклад в достижение следующих предметных результатов по предметной области **«Русский язык и литература»**.

По учебному предмету **«Русский язык»**:

понимание прослушанных или прочитанных учебно-научных, официально-деловых, публицистических, художественных текстов различных функционально-смысловых типов речи: формулирование в устной и письменной форме темы и главной мысли текста; формулирование вопросов по содержанию текста и ответов на них;

- подробная, сжатая и выборочная передача в устной и письменной форме содержания текста;
- овладение умениями информационной переработки прослушанного или прочитанного текста; выделение главной и второстепенной информации, явной и скрытой информации в тексте;
- представление содержания прослушанного или прочитанного учебно-научного текста в виде таблицы, схемы; комментирование текста или его фрагмента;
- извлечение информации из различных источников, ее осмысление и оперирование ею;
- анализ и оценивание собственных и чужих письменных и устных речевых высказываний с точки зрения решения коммуникативной задачи;
- определение лексического значения слова разными способами (установление значения слова по контексту).

#### По учебному предмету «Литература»:

- овладение умениями смыслового анализа художественной литературы, умениями воспринимать, анализировать, интерпретировать и оценивать прочитанное;
- умение анализировать произведение в единстве формы и содержания; определять тематику и проблематику произведения; выявлять позицию героя, повествователя, рассказчика, авторскую позицию, учитывая художественные особенности произведения и воплощенные в нем реалии; выявлять особенности языка художественного произведения;
- овладение умениями самостоятельной интерпретации и оценки текстуально изученных художественных произведений (в том числе с использованием методов смыслового чтения, позволяющих воспринимать, понимать и интерпретировать смысл текстов разных типов, жанров, назначений в целях решения различных учебных задач и удовлетворения эмоциональных потребностей общения с книгой, адекватно воспринимать чтение слушателями, и методов эстетического анализа).

Занятия по **математической грамотности** в рамках внеурочной деятельности вносят вклад в достижение следующих предметных результатов **по учебному предмету «Математика»:**

Использовать в практических (жизненных) ситуациях следующие предметные математические умения и навыки:

- сравнивать и упорядочивать натуральные числа, целые числа, обыкновенные и десятичные дроби, рациональные и иррациональные числа; выполнять, сочетая устные и письменные

приемы, арифметические действия с рациональными числами; выполнять проверку, прикидку результата вычислений; округлять числа; вычислять значения числовых выражений; использовать калькулятор;

решать практико-ориентированные задачи, содержащие зависимости величин (скорость, время, расстояние, цена, количество, стоимость), связанные с отношением, пропорциональностью величин, процентами (налоги, задачи из области управления личными и семейными финансами), решать основные задачи на дроби и проценты, используя арифметический и алгебраический способы, перебор всех возможных вариантов, способ «проб и ошибок»; пользоваться основными единицами измерения: цены, массы; расстояния, времени, скорости; выражать одни единицы величины через другие; интерпретировать результаты решения задач с учетом ограничений, связанных со свойствами рассматриваемых объектов;

извлекать, анализировать, оценивать информацию, представленную в таблице, линейной, столбчатой и круговой диаграммах, интерпретировать представленные данные, использовать данные при решении задач; представлять информацию с помощью таблиц, линейной и столбчатой диаграмм, инфографики; оперировать статистическими характеристиками: среднее арифметическое, медиана, наибольшее и наименьшее значения, размах числового набора;

оценивать вероятности реальных событий и явлений, понимать роль практически достоверных и маловероятных событий в окружающем мире и в жизни;

пользоваться геометрическими понятиями: отрезок, угол, многоугольник, окружность, круг; распознавать параллелепипед, куб, пирамиду, конус, цилиндр, использовать терминологию: вершина, ребро, грань, основание, развертка; приводить примеры объектов окружающего мира, имеющих форму изученных плоских и пространственных фигур, примеры параллельных и перпендикулярных прямых в пространстве, на модели куба, примеры равных и симметричных фигур; пользоваться геометрическими понятиями: равенство фигур, симметрия, подобие; использовать свойства изученных фигур для их распознавания, построения; применять признаки равенства треугольников, теорему о сумме углов треугольника, теорему Пифагора, тригонометрические соотношения для вычисления длин, расстояний, площадей;

находить длины отрезков и расстояния непосредственным измерением с помощью линейки; находить измерения параллелепипеда, куба; вычислять периметр многоугольника, периметр и площадь фигур,

составленных из прямоугольников; находить длину окружности, площадь круга; вычислять объем куба, параллелепипеда по заданным измерениям; решать несложные задачи на измерение геометрических величин в практических ситуациях; пользоваться основными метрическими единицами измерения длины, площади, объема; выражать одни единицы величины через другие;

использовать алгебраическую терминологию и символику; выражать формулами зависимости между величинами; понимать графический способ представления и анализа информации, извлекать и интерпретировать информацию из графиков реальных процессов и зависимостей, использовать графики для определения свойств процессов и зависимостей;

переходить от словесной формулировки задачи к ее алгебраической модели с помощью составления уравнения или системы уравнений, интерпретировать в соответствии с контекстом задачи полученный результат; использовать неравенства при решении различных задач; решать задачи из реальной жизни, связанные с числовыми последовательностями, использовать свойства последовательностей.

Занятия по естественно-научной грамотности в рамках внеурочной деятельности вносят вклад в достижение следующих предметных результатов по предметной области **«Естественно-научные предметы»**:

умение объяснять процессы и свойства тел, в том числе в контексте ситуаций практико-ориентированного характера;

умение проводить учебное исследование, в том числе понимать задачи исследования, применять методы исследования, соответствующие поставленной цели, осуществлять в соответствии с планом собственную деятельность и совместную деятельность в группе;

умение применять простые физические модели для объяснения процессов и явлений;

умение характеризовать и прогнозировать свойства веществ в зависимости от их состава и строения, влияние веществ и химических процессов на организм человека и окружающую природную среду;

умение использовать изученные биологические термины, понятия, теории, законы и закономерности для объяснения наблюдаемых биологических объектов, явлений и процессов;

сформированность представлений об экосистемах и значении биоразнообразия; о глобальных экологических проблемах, стоящих перед человечеством, и способах их преодоления;

умение использовать приобретенные знания и навыки для здорового



образа жизни, сбалансированного питания и физической активности;  
умение противодействовать лженаучным манипуляциям в области здоровья;

умение характеризовать принципы действия технических устройств промышленных технологических процессов.

Занятия по **финансовой грамотности** в рамках внеурочной деятельности вносят вклад в достижение следующих предметных результатов по различным предметным областям:

освоение системы знаний, необходимых для решения финансовых вопросов, включая базовые финансово-экономические понятия, отражающие важнейшие сферы финансовых отношений;

формирование умения устанавливать и объяснять взаимосвязи явлений, процессов в финансовой сфере общественной жизни, их элементов и основных функций;

формирование умения решать познавательные и практические задачи, отражающие выполнение типичных для несовершеннолетнего социальных ролей и социальные взаимодействия в финансовой сфере общественной жизни, в том числе направленные на определение качества жизни человека, семьи и финансового благополучия;

формирование умения использовать полученную информацию в процессе принятия решений о сохранении и накоплении денежных средств, при оценке финансовых рисков, при сравнении преимуществ и недостатков различных финансовых услуг;

формирование умения распознавать попытки и предупреждать вовлечение себя и окружающих в деструктивные и криминальные формы сетевой активности (в том числе фишинг);

формирование умения с опорой на знания, факты общественной жизни и личный социальный опыт оценивать собственные поступки и поведение других людей с точки зрения их соответствия экономической рациональности (включая вопросы, связанные с личными финансами, для оценки рисков осуществления финансовых мошенничеств, применения недобросовестных практик);

приобретение опыта использования полученных знаний в практической деятельности, в повседневной жизни для принятия рациональных финансовых решений в сфере управления личными финансами, определения моделей целесообразного финансового поведения, составления личного финансового плана.

Занятия по **глобальным компетенциям** в рамках внеурочной деятельности вносят вклад в достижение следующих предметных

результатов по различным предметным областям:

освоение научных знаний, умений и способов действий, специфических для соответствующей предметной области;

формирование предпосылок научного типа мышления;

освоение деятельности по получению нового знания, его интерпретации, преобразованию и применению в различных учебных ситуациях, в том числе при создании учебных и социальных проектов.

Занятия по **креативному мышлению** в рамках внеурочной деятельности вносят вклад в достижение следующих предметных результатов по различным предметным областям:

способность с опорой на иллюстрации и/или описания ситуаций составлять названия, сюжеты и сценарии, диалоги и инсценировки;

проявлять творческое воображение, изображать предметы и явления;

демонстрировать с помощью рисунков смысл обсуждаемых терминов, суждений, выражений и т.п.;

предлагать адекватные способы решения различных социальных проблем в области энерго- и ресурсосбережения, в области экологии, в области заботы о людях с особыми потребностями, в области межличностных взаимоотношений;

ставить исследовательские вопросы, предлагать гипотезы, схемы экспериментов, предложения по изобретательству.

# ТЕМАТИЧЕСКОЕ ПЛАНИРОВАНИЕ

## 9 класс

№	Тема	Кол-во часов	Основное содержание	Основные виды деятельности	Формы проведения занятий	Электронные (цифровые) образовательные ресурсы
<b>Введение в курс «Функциональная грамотность» для учащихся 9 класса.</b>						
1.	Введение	1	Знакомство участников программы. Обсуждение понятий «функциональная грамотность», «составляющие функциональной грамотности (читательская, математическая, естественно-научная, финансовая грамотность, глобальные компетенции, креативное мышление). Ожидания каждого школьника и группы в целом от совместной работы. Обсуждение планов и организации работы в рамках программы.	Развить мотивацию к целенаправленной социально значимой деятельности; стремление быть полезным, интерес к социальному сотрудничеству. Сформировать внутреннюю позицию личности как особого ценностного отношения к себе, окружающим людям и жизни в целом. Сформировать установку на активное участие в решении практических задач, осознанием важности образования на протяжении всей жизни для успеш-	Игры и упражнения, помогающие объединить участников программы, которые будут посещать занятия. Беседа, работа в группах, планирование работы.	Портал Российской электронной школы ( <a href="https://fg.reshe.edu.ru/">https://fg.reshe.edu.ru/</a> ) Портал ФГБНУ ИСРО РАО, Сетевой комплекс информационного взаимодействия субъектов Российской Федерации в проекте «Мониторинг формирования функциональной грамотности учащихся» ( <a href="http://skiv.instrao.ru/">http://skiv.instrao.ru/</a> ) Материалы образовательного ресурса издательства «Просвещение» ( <a href="https://media.prosv.ru/function/">https://media.prosv.ru/function/</a> )
				ной профессиональной деятельности и развитием необходимых умений. Приобрести опыт успешного межличностного общения; готовность к разнообразной совместной деятельности, активное участие в		Материалы из пособий «Функциональная грамотность. Учимся для жизни» издательства «Просвещение»

				коллективных учебно-исследовательских, проектных и других творческих работах.		
<b>Модуль 1: Читательская грамотность: «События и факты с разных точек зрения» (5 ч)</b>						
2.	Смысл жизни (я и моя жизнь)	1	Авторский замысел и читательские установки	Интегрировать и интерпретировать информацию	Творческая лаборатория	«Зарок» ( <a href="http://skiv.instrao.ru/">http://skiv.instrao.ru/</a> ) «Самое старое место»: образовательный ресурс издательства «Просвещение» ( <a href="https://media.prosv.ru/function/">https://media.prosv.ru/function/</a> )
3-5.	Самоопределение	3	Альтернативные точки зрения и их основания	Интегрировать и интерпретировать информацию, осмысливать содержание и форму текста	Дискуссия	«Киберспорт» Читательская грамотность. Сборник эталонных заданий. Выпуск 1.
<b>№</b>	<b>Тема</b>	<b>Кол-во часов</b>	<b>Основное содержание</b>	<b>Основные виды деятельности</b>	<b>Формы проведения занятий</b>	<b>Электронные (цифровые) образовательные ресурсы</b>
						Учеб. пособие для общеобразоват. организаций. В 2-х ч. Часть 2. – М., СПб.: «Просвещение», 2020 «Походы» ( <a href="http://skiv.instrao.ru/">http://skiv.instrao.ru/</a> )
6.	Смыслы, явные и скрытые	1	Коммуникативное намерение автора, манипуляция в коммуникации	Осмысливать содержание и форму текста	Игра-расследование	«Выигрыш» Читательская грамотность. Сборник эталонных заданий. Выпуск 2. Учеб. пособие для общеобразоват. организаций. В 2-х ч. Часть 2. – М., СПб.: «Просвещение», 2021).
<b>Модуль 2: Естественно-научная грамотность: «Знания в действии» (5 ч)</b>						
7.	Наука и технологии	1	Выполнение заданий «Сеть на астероид» и	Объяснение принципов действия	Работа индивидуально	Портал РЭШ ( <a href="https://fg.reshe.edu.ru/">https://fg.reshe.edu.ru/</a> )

			«Солнечные панели»	технологий. Выдвижение идей по использованию знаний для разработки и совершенствования технологий.	или в парах. Обсуждение результатов выполнения заданий.	
8.	Вещества, которые нас окружают	1	Выполнение заданий «Лекарства или яды» и «Чай»	Объяснение происходящих процессов и воздействия различных веществ на организм человека.	Работа индивидуально или в парах. Обсуждение результатов выполнения заданий.	Портал РЭШ ( <a href="https://fg.reshe.edu.ru">https://fg.reshe.edu.ru</a> ) Сетевой комплекс информационного взаимодействия субъектов Российской Федерации в проекте «Мониторинг формирования функциональной грамотности учащихся» ( <a href="http://skiv.instrao.ru">http://skiv.instrao.ru</a> )
9.	Наше здоровье	1	Выполнение заданий «О чем расскажет анализ крови» и/или «Вакцины»	Объяснение происходящих процессов. Анализ методов исследования и интерпретация результатов «экспериментов.	Работа индивидуально или в парах. Обсуждение результатов выполнения заданий.	«О чем расскажет анализ крови»: образовательный ресурс издательства «Просвещение» ( <a href="https://media.prosv.ru/function/">https://media.prosv.ru/function/</a> ) Естественно-научная грамотность. Сборник эталонных заданий. Выпуск 2: учеб. пособие для общеобразовательных организаций / под ред. Г. С. Ковалевой, А. Ю. Пентина. – М. ; СПб. : Просвещение, 2021.
<b>№</b>	<b>Тема</b>	<b>Кол-во часов</b>	<b>Основное содержание</b>	<b>Основные виды деятельности</b>	<b>Формы проведения занятий</b>	<b>Электронные (цифровые) образовательные ресурсы</b>
10-11.	Заботимся о Земле	2	Выполнение заданий «Глобальное потепление» и «Красный прилив»	Получение выводов на основе интерпретации данных (графиков, схем), построение рассуждений. Проведение простых	Работа в парах или группах. Мозговой штурм. Презентация результатов выполнения	Естественно-научная грамотность. Сборник эталонных заданий. Выпуск 2: учеб. пособие для общеобразовательных

				исследований и анализ их результатов. Выдвижение идей по моделированию глобальных процессов.	заданий.	организаций/ под ред. Г. С. Ковалевой, А. Ю. Пентина. — М. ; СПб. : Просвещение, 2021. Портал РЭШ ( <a href="https://fg.resn.edu.ru">https://fg.resn.edu.ru</a> )
<b>Модуль 3: Креативное мышление «Проявляем креативность на уроках, в школе и в жизни» (5 ч)</b>						
12.	Креативность в учебных ситуациях, ситуациях личностного роста и социального проектирования	1	Анализ моделей и ситуаций. Модели заданий: диалоги, инфографика, личностные действия и социальное проектирование, вопросы методологии научного познания	Совместное чтение текста заданий. Маркировка текста с целью выделения главного. Совместная деятельность по анализу предложенных ситуаций. Самостоятельное выдвижение идей и моделирование	Работа в парах и малых группах над различными комплексными заданиями. Презентация результатов обсуждения и подведение итогов	Портал ИСРО РАО ( <a href="http://skiv.instrao.ru">http://skiv.instrao.ru</a> ) Комплексные задания 6 кл., Марафон чистоты, задание 2, 8 кл., Инфографика. Солнечные дни,
				создания диалогов (на основе комиксов, рисунков, описания случаев и т.д.) создания инфографики (например, на основе текста параграфа), проектирования личностных действий (самопознания, самооценки и др.), научного познания.		9 кл., Помогите младшим школьникам полюбить чтение, 9 кл., Утренние вопросы, 9 кл., Вечное движение. «Как помочь бабушке?»: образовательный ресурс издательства «Просвещение» ( <a href="https://media.prosv.ru/funс/">https://media.prosv.ru/funс/</a> )
13.	Выдвижение разнообразных идей.	1	Оригинальность и проработанность. Обсуждение проблемы: Когда на уроке мне помогла креативность?	Совместное чтение текста заданий. Маркировка текста с целью выделения основных требований. Совместная деятельность по анализу предложенных ситуаций и проблем. Моделирование жизненных ситуаций, требующих применения	Работа в парах и малых группах. Презентация результатов обсуждения и подведение итогов.	Портал ИСРО РАО ( <a href="http://skiv.instrao.ru">http://skiv.instrao.ru</a> ) Комплексные задания (задания на выдвижение разнообразных идей, оценку и отбор идей) 9 кл., Фантастический мир, 9 кл., Социальная реклама, 9 кл., NB или Пометки на полях,

№	Тема	Кол-во часов	Основное содержание	Основные виды деятельности	Формы проведения занятий	Электронные (цифровые) образовательные ресурсы
				Примеры: Как поступить? Какое принять решение? Преобразование ситуации, Поиск альтернатив, Поиск связей и отношений Подведение итогов: – когда в жизни может выручить гибкость и беглость мышления?		9 кл., Видеть глазами души, 9 кл., Как защищаться от манипуляций, 9 кл., Транспорт будущего «Узнай свою страну»: образовательный ресурс издательства «Просвещение» ( <a href="https://media.prosv.ru/function/">https://media.prosv.ru/function/</a> )
14.	Выдвижение креативных идей и их доработка.	1	Оригинальность и проработанность. Обсуждение проблемы: В какой жизненной ситуации мне помогла креативность?	Совместное чтение текста заданий. Маркировка текста с целью выделения основных требований. Совместная деятельность по анализу предложенных ситуаций. Моделируем ситуацию: когда в	Работа в малых группах по поиску аналогий, связей, ассоциаций. Работа в парах и малых группах по анализу и моделированию ситуаций, по подведе	Портал ИСРО РАО ( <a href="http://skiv.instrao.ru">http://skiv.instrao.ru</a> ) Комплексные задания (задания на выдвижение креативных идей, доработку идей) 9 кл., Фантастический мир,
				жизни может понадобиться креативность? Подведение итогов: – в каких ситуациях наилучшим решением проблемы является традиционное, а в каких – креативное?	нию итогов. Презентация результатов обсуждения.	9 кл., Социальная реклама, 9 кл., NB или Пометки на полях, 9 кл., Видеть глазами души, 9 кл., Как защищаться от манипуляций, 9 кл., Транспорт будущего
15.	От выдвижения до	1	Использование навыков креативного мышления для создания продукта.	Выполнение проекта на основе комплексного задания	Работа в малых группах Презентация	Портал ИСРО РАО ( <a href="http://skiv.instrao.ru">http://skiv.instrao.ru</a> ) По выбору учителя

	доработки идей			(по выбору учителя): конкурс идей «Благодарим своих учителей», социальное проектирование. «Как я вижу свое будущее?», футуристическая выставка, подготовка и проведение социально значимого мероприятия (например,	результатов обсуждения	9 кл., Благодарность, 7 кл., Нужный предмет, 9 кл., Фантастический мир, 9 кл., Транспорт будущего 9 кл., Вещества и материалы 9 кл., Рисунок 9 кл., Видеть глазами души, 9 кл., Солнечные дети
№	Тема	Кол-во часов	Основное содержание	Основные виды деятельности	Формы проведения занятий	Электронные (цифровые) образовательные ресурсы
				помощи людям с особенностями здоровья), планирование и организация системы мероприятий по помощи в учебе.		7 кл., Поможем друг другу «Транспорт будущего»: образовательный ресурс издательства «Просвещение» ( <a href="https://media.prosv.ru/function/">https://media.prosv.ru/function/</a> )
16.	Диагностика и рефлексия. Самооценка	1	Креативное мышление. Диагностическая работа для 9 класса.	Выполнение итоговой работы. Обсуждение результатов. Взаимо- и самооценка результатов выполнения	Индивидуальная работа. Работа в парах.	Портал РЭШ ( <a href="https://fg.reshe.edu.ru">https://fg.reshe.edu.ru</a> ) Портал ИСРО РАО ( <a href="http://skiv.instrao.ru">http://skiv.instrao.ru</a> ) Диагностическая работа для 9 класса. Креативное мышление. Вариант 1. Экспедиция на Марс. Вариант 2. Социальная инициатива
<b>Подведение итогов первой части программы: Рефлексивное занятие 1.</b>						
17.	Подведение итогов первой	1	Самооценка уверенности при решении жизненных проблем. Обсуждение результатов	Оценивать результаты своей деятельности. Аргументировать и обосновывать	Беседа	Приложение



	части программы. Самооценка результатов деятельности и на занятиях		татов самооценки с целью достижения большей уверенности при решении задач по функциональной грамотности.	свою позицию. Задавать вопросы, необходимые для организации собственной деятельности. Предлагать варианты решений поставленной проблемы.		
--	--	--	--	--	--	--

**Модуль 4: Математическая грамотность: «Математика в окружающем мире» (4 ч)**

18.	В общественной жизни: социальные опросы и исследования Комплексные задания «Домашние животные», «Здоровое питание»	1	Статистические характеристики. Представление информации (диаграммы)	Извлекать информацию (из текста, таблицы, диаграммы). Распознавать математические объекты. Описывать ход и результаты действий. Предлагать и обсуждать способы решения. Прикидывать, оценивать, вычислять результат. Устанавливать и использовать зависимости между величинами, данными. Читать, записывать, сравнивать	Беседа, групповая работа, индивидуальная работа, исследование информационных источников, опрос, презентация, круглый стол	«Домашние животные», «Здоровое питание» ( <a href="http://skiv.instrao.ru/">http://skiv.instrao.ru/</a> )
-----	---	---	---	---	---	---

№	Тема	Кол-во часов	Основное содержание	Основные виды деятельности	Формы проведения занятий	Электронные (цифровые) образовательные ресурсы
---	------	--------------	---------------------	----------------------------	--------------------------	--

19.	На отдыхе: измерения на местности Комплексное задание «Как измерить ширину реки»	1	Измерение геометрических величин, Геометрические фигуры и их свойства, Равенство и подобие	математические объекты (числа, величины, фигуры). Применять правила, свойства (вычислений, нахождения результата). Применять приемы проверки результата. Интерпретировать	Групповая работа, индивидуальная работа, практическая работа (измерение на местности)	«Как измерить ширину реки» ( <a href="http://skiv.instrao.ru/">http://skiv.instrao.ru/</a> )
-----	---	---	--	---	---	--

20.	В общественно й жизни: интернет Комплексное задание «Покупка подарка в интернет-магазине»	1	Представление данных (таблицы, диаграммы), Вероятность случайного события	ответ, данные. Выдвигать и обосновывать гипотезу. Формулировать обобщения и выводы. Распознавать истинные и ложные высказывания об объектах. Строить высказывания.	Беседа, групповая работа, индивидуальная работа, изучение интернет-ресурсов, презентация	«Покупка подарка в интернет-магазине» ( <a href="http://skiv.instrao.ru/">http://skiv.instrao.ru/</a> )
21.	В домашних делах: коммунальные платежи	1	Вычисления с рациональными числами с использованием электронных таблиц	Приводить примеры и контрпримеры. Выявлять сходства и различия объектов. Измерять объекты. Конструировать математические	Беседа, групповая работа, индивидуальная работа, практическая	«Измерение и оплата электроэнергии» – в Приложении ( <a href="http://skiv.instrao.ru/">http://skiv.instrao.ru/</a> )
	Комплексное задание «Измерение и оплата электроэнергии»			отношения. Моделировать ситуацию математически. Наблюдать и проводить аналогии.	работа (вычисления с использованием электронных таблиц), презентация (рекомендаций)	
<b>Модуль 5: Финансовая грамотность: «Основы финансового успеха» (4 ч)</b>						
22.	Я – потребитель .	1	Права потребителей Защита прав потребителей	Выявлять и анализировать финансовую информацию. Оценивать финансовые проблемы. Применять финансовые знания. Обосновывать финансовое решение.	Решение ситуативных и проблемных задач Беседа/ практическая работа/ решение кейсов/ игра	«Защита прав потребителей», «Опоздавший миксер» ( <a href="http://skiv.instrao.ru/">http://skiv.instrao.ru/</a> ) «Что делать с некачественным товаром»: образовательный ресурс издательства «Просвещение» ( <a href="https://media.prosv.ru/funс/">https://media.prosv.ru/funс/</a> )
23.	Человек и работа: что учитываем, когда делаем выбор	1	Трудоустройство: факторы выбора профессии, факторы выбора места работы. Образование и самообразование как	Выявлять и анализировать финансовую информацию. Оценивать финансовые проблемы.	Решение ситуативных и проблемных задач Беседа/ практическая работа/ игра	«Заработная плата» ( <a href="http://skiv.instrao.ru/">http://skiv.instrao.ru/</a> ) «Первая работа»: образовательный ресурс издательства «Просвещение»

			условия финансовой стабильности. Успешное трудоустройство	Применять финансовые знания. Обосновывать финансовое решение.		( <a href="https://media.prosv.ru/funс/">https://media.prosv.ru/funс/</a> )
<b>№</b>	<b>Тема</b>	<b>Кол-во часов</b>	<b>Основное содержание</b>	<b>Основные виды деятельности</b>	<b>Формы проведения занятий</b>	<b>Электронные (цифровые) образовательные ресурсы</b>
			стройство – основной фактор финансовой стабильности			
24.	Налоги и выплаты: что отдаем и как получаем	1	Что такое налоги и зачем они нужны. Основные социальные выплаты, предоставляемые государством	Выявлять и анализировать финансовую информацию. Оценивать финансовые проблемы. Применять финансовые знания. Обосновывать финансовое решение.	Решение ситуативных и проблемных задач. Беседа / практическая работа / решение кейсов / игра	«Ежегодные налоги» ( <a href="http://skiv.instrao.ru">http://skiv.instrao.ru</a> ) «Транспортный налог»: образовательный ресурс издательства «Просвещение» ( <a href="https://media.prosv.ru/funс/">https://media.prosv.ru/funс/</a> )
25.	Самое главное о профессиональном выборе: образование, работа и финансовая стабильность	1	Образование, работа и финансовая стабильность	Выявлять и анализировать финансовую информацию. Оценивать финансовые проблемы. Применять финансовые знания. Обосновывать финансовое решение	Решение ситуативных и проблемных задач. Беседа / практическая работа / решение кейсов / дискуссия/ игра «Агентство по трудоустройству»	«Зарплата карта» ( <a href="http://skiv.instrao.ru/">http://skiv.instrao.ru/</a> ) «Работа для Миши»: образовательный ресурс издательства «Просвещение» ( <a href="https://media.prosv.ru/funс/">https://media.prosv.ru/funс/</a> )
<b>Интегрированные занятия: Финансовая грамотность + Математика (2 ч), Финансовая грамотность + Математика + Естественно-научная (1 ч) – за рамками выделенных 5 часов на финансовую грамотность</b>						
26.	«Что посеешь, то и пожнешь» // «Землю уважай – пожнешь урожай»	1	Финансовая грамотность и социальная ответственность	Выявлять и анализировать финансовую информацию. Оценивать финансовые проблемы. Применять	Решение ситуативных и проблемных задач Беседа/ практическая работа/ игра	«Климатический магазин» ( <a href="http://skiv.instrao.ru">http://skiv.instrao.ru</a> )

				финансовые знания. Обосновывать финансовое решение.		
27.	«Труд, зарплата и налог – важный опыт и урок»	2	Финансовая грамотность: Образование, работа и финансовая стабильность. Определение факторов, влияющих на размер выплачиваемой заработной платы. Налоговые выплаты Социальные пособия. Математическая грамотность: Зависимость «цена – количество – стоимость».	Финансовая грамотность: Выявлять и анализировать финансовую информацию. Оценивать финансовые проблемы. Применять финансовые знания. Обосновывать финансовое решение. Математическая грамотность: Извлекать информацию (из текста, таблицы, диаграммы).	Решение ситуативных и проблемных задач Беседа/ практическая работа/ игра, групповая работа, индивидуальная работа	«Новая работа», «Налог на новую квартиру», «Пособие на ребенка» ( <a href="http://skiv.instrao.ru/">http://skiv.instrao.ru/</a> ) «Старенький автомобиль»: образовательный ресурс издательства «Просвещение» ( <a href="https://media.prosv.ru/function/">https://media.prosv.ru/function/</a> )
<b>№</b>	<b>Тема</b>	<b>Кол-во часов</b>	<b>Основное содержание</b>	<b>Основные виды деятельности</b>	<b>Формы проведения занятий</b>	<b>Электронные (цифровые) образовательные ресурсы</b>
			Действия с числами и величинами. Вычисление процентов. Вычисление процента от числа и числа по его проценту.	Распознавать математические объекты. Моделировать ситуацию математически. Устанавливать и использовать зависимости между величинами, данными. Предлагать и обсуждать способы решения. Прикидывать, оценивать, вычислять результат.		
<b>Модуль 6: Глобальные компетенции «Роскошь общения. Ты, я, мы отвечаем за планету. Мы будем жить и работать в</b>						

изменяющемся цифровом мире» (5 ч)						
№	Тема	Кол-во часов	Основное содержание	Основные виды деятельности	Формы проведения занятий	Электронные (цифровые) образовательные
28.	Какое общение называют эффективным. Расшифруем «4к»	1	Межкультурное взаимодействие: успешное и уважительное взаимодействие между людьми, действия в интересах общественного благополучия и устойчивого	Приводить примеры «твердых» и «мягких» навыков. Объяснять причины возрастания значения «мягких навыков» в современной жизни.	Обсуждение информации, предложенной руководителем занятия / игровая деятельность	«Интернет в современном мире»: образовательный ресурс издательства «Просвещение» ( <a href="https://media.prosv.ru/function/">https://media.prosv.ru/function/</a> )
			развития. Понятие об «универсальных навыках» («мягких навыках») Как развивать критическое и аналитическое мышление? Как работать с информацией?	Объяснять понятия «критическое мышление», «аналитическое мышление». Аргументировать свое мнение о значении «мягких навыков» в современном мире. Объяснять, как определить достоверность информации, отличить факт и мнение.		«Интернет в современном мире» Глобальные компетенции. Сборник эталонных заданий. Выпуск 2. Ситуация «Ищем причины» ( <a href="http://skiv.instrao.ru/">http://skiv.instrao.ru/</a> )
29-30.	Общаемся в сетевых сообществах, сталкиваемся со стереотипами, действуем сообща	2	Межкультурное взаимодействие: успешное и уважительное взаимодействие между людьми в социальных сетях, понимание роли стереотипов в межкультурном взаимодействии, роль ценностей в оценке различных взглядов, точек зрения и мировоззрений.	Выявлять и оценивать различные мнения и точки зрения, связанные со стереотипами. Оценивать ситуации межкультурного общения с ценностных позиций. Объяснять сложные ситуации и проблемы, возникающие в общении в социальных сетях. Аргументировать свое мнение	Дискуссия / решение познавательных задач и разбор ситуаций	Ситуации «Гендерное равенство и стереотипы», «Плюсы и минусы стереотипов», «Сетикет», «Сегодня у нас презентация» ( <a href="http://skiv.instrao.ru/">http://skiv.instrao.ru/</a> ) «Новый ученик»: образовательный ресурс издательства «Просвещение» ( <a href="https://media.prosv.ru/function/">https://media.prosv.ru/function/</a> )

						ресурсы
				о возможностях и рисках участия в сетевых сообществах		«Новый ученик» Глобальные компетенции. Сборник эталонных заданий. Выпуск 2.
31-32.	Почему и для чего в современном мире нужно быть глобально компетентным? Действуем для будущего: учитываем цели устойчивого развития	2	Глобальные проблемы: пути и возможности их решения глобально компетентными людьми в условиях динамично развивающегося неопределенного мира.	Объяснять сущность глобальных проблем и вызовов, которые они создают современному человечеству. Оценивать действия по решению глобальных проблем в современном мире. Определять и обосновывать собственную стратегию поведения, связанную с участием в решении глобальных проблем.	Дискуссия / конференция / решение познавательных задач и разбор ситуаций	«Что такое глобальные компетенции?»: образовательный ресурс издательства «Просвещение» ( <a href="https://media.prosv.ru/function/">https://media.prosv.ru/function/</a> ) «Что такое «глобальные компетенции»? Почему современный человек должен быть глобально компетентным?» Глобальные компетенции. Сборник эталонных заданий. Выпуск 2.
<b>Подведение итогов программы. Рефлексивное занятие 2.</b>						
33.	Подведение итогов	1	Оценка (самооценка) уровня сформированности функциональной	Оценивать результаты своей деятельности.	Групповая работа	Для конкретизации проявления сформированности отдельных
	программы. Самооценка результатов деятельности и на занятиях		грамотности по шести составляющим. Обсуждение возможных действий, направленных на повышение уровня ФГ отдельных учащихся и группы в целом.	Аргументировать и обосновывать свою позицию. Осуществлять сотрудничество со сверстниками. Учитывать разные мнения.		уровней ФГ используются примеры заданий разного уровня ФГ ( <a href="http://skiv.instrao.ru/">http://skiv.instrao.ru/</a> )
34.	Итоговое занятие	1	Демонстрация итогов внеурочных занятий по ФГ (открытое мероприятие для школы и родителей).	Решение практических задач, успешное межличностное общение в совместной деятельности, активное участие в коллективных учебно-	Театрализованное представление, фестиваль, выставка работ	

				<p>исследовательских, проектных и других творческих работах. Просмотр слайд-шоу с фотографиями и видео, сделанными педагогами и детьми во время занятий. Благодарности друг другу за совместную работу.</p>		
--	--	--	--	---	--	--

## ПРИЛОЖЕНИЕ

### Краткие рекомендации по оценке результатов внеурочной деятельности по формированию функциональной грамотности

Для повышения эффективности внеурочных занятий по формированию функциональной грамотности (ФГ) необходимо в процессе их проведения получать обратную связь как по отдельным этапам программы (модулям по каждому направлению ФГ), так и в целом по проведению программы.

В качестве рекомендаций предлагается проведение двух занятий, назовем их рефлексивными, в середине и конце годовой программы, целью которых будет не формальная оценка сформированности отдельных сторон ФГ, а организация самооценки учащихся своей деятельности на занятиях, осмысление результатов этой деятельности, обсуждение и планирование деятельности на следующих занятиях или в следующем классе.

**Для проведения рефлексивного занятия в середине программы** предлагается методика «Сытый или голодный?», учитывающая подходы, разработанные белорусскими коллегами<sup>7</sup>. Основная цель этой методики получить обратную связь от каждого ученика.

Учитель предлагает тем ученикам, которые чувствуют на данный момент, что они уже «насытились» содержанием функциональной грамотности, уверенно решают жизненные проблемы, сесть по одну сторону от него; тем, кто еще ощущает себя «голодным», неуверенно себя чувствует при решении жизненных задач – по другую.

После разделения класса следует обсуждение, в ходе которого каждый, по возможности, рассказывает о том, что оказало влияние на его решение, почему учащийся так думает. Рекомендуются начинать с «сытых».

Преподаватель фиксирует все высказанные «голодными» важные потребности, и в заключение обсуждается то, что можно сделать для удовлетворения их «голода», как помочь им насытиться (то есть достичь уверенности при решении задач по функциональной грамотности).

В ходе рефлексии учащиеся оценивают результаты своей деятельности, аргументируют и обосновывают свою позицию. Учащиеся имеют возможность задавать вопросы, необходимые для организации собственной деятельности на будущих занятиях, и предлагают варианты решений поставленных проблем.

**Для проведения итогового рефлексивного занятия** предлагается методика «Лестница самооценки». Основная цель данной методики – самооценка уровня сформированности функциональной грамотности по шести составляющим и обсуждение возможных действий, направленных на повышение уровня ФГ отдельных учащихся и группы в целом.

Учащиеся разбиваются на 6 групп (по количеству составляющих ФГ). Ученики должны сами образовать группы, а назначение компонента необходимо делать случайным образом (например, используя принцип лотереи, когда ученик тянет бумажку с названием компонента функциональной грамотности из шляпы/непрозрачного пакета).

Каждой из шести команд дается описание уровней сформированности той или иной составляющей ФГ. Команда должна ответить на вопросы: 1) На каком уровне, по их мнению, находится класс по выпавшей им составляющей ФГ? 2) Что нужно делать в следующем году, чтобы перейти на следующий уровень? Для конкретизации проявления сформированности отдельных уровней ФГ можно использовать примеры заданий разного уровня ФГ по всем шести составляющим (<http://skiv.instrao.ru/>).

На работу групп дается 10–15 минут. За это время ведущий занятия рисует на доске пятиступенчатую лестницу, помечая каждую ступень цифрой от 1 до 5 (по числу уровней ФГ). После окончания групповой работы кто-то из группы выходит и приклеивает стикер (ставит магнит) на ту или иную ступень лестницы, нарисованной на доске. Учащиеся из каждой группы объясняют, почему они пришли именно к такому выводу, дают свои предложения по переходу на следующую ступень и обсуждают с классом пути перехода на следующую ступень (на выступление каждой группы отводится 5 минут).

В ходе проведения данной методики учащиеся оценивают результаты своей деятельности, аргументируют и обосновывают свою позицию, осуществляют сотрудничество со сверстниками, учитывают разные мнения.

Для получения обратной связи на разных этапах программы учителя могут использовать и другие методики, а также изменять предложенные методики, дополнять или усложнять их в соответствии с интересами и особенностями группы учащихся и их возрастом.

### **1.3. Система оценки достижения планируемых результатов освоения основной образовательной программы основного общего образования**

#### **1.3.1. Общие положения**

Система оценки достижения планируемых результатов (далее – система оценки) является частью системы оценки и управления качеством образования в образовательной организации и служит основой при разработке образовательной организацией "Положения об оценке образовательных достижений обучающихся".

Основными **направлениями и целями** оценочной деятельности в БОУ «Андреевская ОШ» в соответствии с требованиями ФГОС ООО являются:



- оценка образовательных достижений обучающихся на различных этапах обучения как основа их промежуточной и итоговой аттестации, а также основа процедур внутреннего мониторинга образовательной организации, мониторинговых исследований муниципального регионального и федерального уровней;
- оценка результатов деятельности педагогических кадров как основа аттестационных процедур;
- оценка результатов деятельности образовательной организации как основа аккредитационных процедур.

Основным **объектом** системы оценки, ее **содержательной и критериальной базой** выступают требования ФГОС, которые конкретизируются в планируемых результатах освоения обучающимися основной образовательной программы образовательной организации.

Система оценки включает процедуры внутренней и внешней оценки.

**Внутренняя оценка** включает:

- стартовую диагностику,
- текущую и тематическую оценку,
- портфолио,
- внутришкольный мониторинг образовательных достижений,
- промежуточную и итоговую аттестацию обучающихся.

К **внешним процедурам** относятся:

- государственная итоговая аттестация<sup>9</sup>,
- независимая оценка качества образования<sup>10</sup> и
- мониторинговые исследования<sup>11</sup> муниципального, регионального и федерального уровней.

Особенности каждой из указанных процедур описаны в п. 1.3.3 настоящего документа.

В соответствии с ФГОС ООО система оценки образовательной организации реализует **системно-деятельностный, уровневый и комплексный подходы** к оценке образовательных достижений.

<sup>9</sup> Осуществляется в соответствии со статьей №92 Федерального закона «Об образовании в Российской Федерации»

<sup>10</sup> Осуществляется в соответствии со статьей №95 Федерального закона «Об образовании в Российской Федерации»

<sup>11</sup> Осуществляется в соответствии со статьей №97 Федерального закона «Об образовании в Российской Федерации»

**Системно-деятельностный подход** к оценке образовательных достижений проявляется в оценке способности учащихся к решению учебно-познавательных и учебно-практических задач. Он обеспечивается содержанием и критериями оценки, в качестве которых выступают планируемые результаты обучения, выраженные в деятельностной форме.

**Уровневый подход** служит важнейшей основой для организации индивидуальной работы с учащимися. Он реализуется как по отношению к содержанию оценки, так и к представлению и интерпретации результатов измерений.

**Уровневый подход к содержанию оценки** обеспечивается структурой планируемых результатов, в которых выделены три блока: общецелевой, «Выпускник научится» и «Выпускник получит возможность научиться». Достижение планируемых результатов, отнесенных к блоку «Выпускник научится», выносится на итоговую оценку, которая может осуществляться как в ходе обучения, так и в конце обучения, в том числе – в форме государственной итоговой аттестации. Процедуры внутришкольного мониторинга (в том числе, для аттестации педагогических кадров и оценки деятельности образовательной организации) строятся на планируемых результатах, представленных в блоках «Выпускник научится» и «Выпускник получит возможность научиться». Процедуры независимой оценки качества образования и мониторинговых исследований различного уровня опираются на планируемые результаты, представленные во всех трёх блоках.

**Уровневый подход к представлению и интерпретации результатов** реализуется за счет фиксации различных уровней достижения обучающимися планируемых результатов: базового уровня и уровней выше и ниже базового. Достижение базового уровня свидетельствует о способности обучающихся решать типовые учебные задачи, целенаправленно отрабатываемые со всеми учащимися в ходе учебного процесса. Овладение базовым уровнем является достаточным для продолжения обучения и усвоения последующего материала.

**Комплексный подход** к оценке образовательных достижений реализуется путём

- оценки трёх групп результатов: предметных, личностных, метапредметных (регулятивных, коммуникативных и познавательных универсальных учебных действий);
- использования комплекса оценочных процедур (стартовой, текущей, тематической, промежуточной) как основы для оценки динамики индивидуальных образовательных достижений (индивидуального прогресса) и для итоговой оценки;
- использования контекстной информации (об особенностях обучающихся, условиях и процессе обучения и др.) для интерпретации полученных результатов в целях управления качеством образования;

- использования разнообразных методов и форм оценки, взаимно дополняющих друг друга (стандартизированных устных и письменных работ, проектов, практических работ, самооценки, наблюдения и др.).

### **1.3.2 Особенности оценки личностных, метапредметных и предметных результатов**

#### **Особенности оценки личностных результатов**

---

Формирование личностных результатов обеспечивается в ходе реализации всех компонентов образовательного процесса, включая внеурочную деятельность.

Основным объектом оценки личностных результатов в основной школе служит сформированность универсальных учебных действий, включаемых в следующие три основные блока:

- 1) сформированность основ гражданской идентичности личности;
- 2) сформированность индивидуальной учебной самостоятельности, включая умение строить жизненные профессиональные планы с учетом конкретных перспектив социального развития;
- 3) сформированность социальных компетенций, включая ценностно-смысловые установки и моральные нормы, опыт социальных и межличностных отношений, правосознание.

В соответствии с требованиями ФГОС достижение личностных результатов не выносится на итоговую оценку обучающихся, а является предметом оценки эффективности воспитательно-образовательной деятельности образовательной организации и образовательных систем разного уровня. Поэтому оценка этих результатов образовательной деятельности осуществляется в ходе внешних неперсонифицированных мониторинговых исследований. Инструментарий для них разрабатывается централизованно на федеральном или региональном уровне и основывается на профессиональных методиках психолого-педагогической диагностики.

Во внутришкольном мониторинге в целях оптимизации личностного развития учащихся возможна оценка сформированности отдельных личностных результатов, проявляющихся в:

- соблюдении норм и правил поведения, принятых в образовательной организации;
- участии в общественной жизни образовательной организации, ближайшего социального окружения, страны, общественно-полезной деятельности;

- ответственности за результаты обучения;
- готовности и способности делать осознанный выбор своей образовательной траектории, в том числе выбор профессии;
- ценностно-смысловых установках обучающихся, формируемых средствами различных предметов в рамках системы общего образования.

Внутришкольный мониторинг организуется администрацией образовательной организации и осуществляется классным руководителем преимущественно на основе ежедневных наблюдений в ходе учебных занятий и внеурочной деятельности, которые обобщаются в конце учебного года и представляются в виде характеристики по форме, установленной образовательной организацией. Любое использование данных, полученных в ходе мониторинговых исследований, возможно только в соответствии с Федеральным законом от 17.07.2006 №152-ФЗ «О персональных данных».

**В планируемых результатах, описывающих эту группу, отсутствует блок**

**«Выпускник научится».** Это означает, что личностные результаты выпускников на ступени основного общего образования в полном соответствии с требованиями Стандарта не подлежат итоговой оценке.

Формирование и достижение указанных выше личностных результатов – задача и ответственность системы образования и образовательного учреждения. Поэтому оценка этих результатов образовательной деятельности осуществляется в ходе внешних **неперсонифицированных мониторинговых исследований**, результаты которых являются основанием для принятия управленческих решений при проектировании и реализации региональных программ развития, программ поддержки образовательного процесса, иных программ. К их осуществлению должны быть привлечены специалисты, не работающие в данном образовательном учреждении и обладающие необходимой компетентностью в сфере психологической диагностики развития личности в детском и подростковом возрасте.

**Предметом оценки в этом случае становится не прогресс личностного развития обучающегося, а эффективность воспитательно-образовательной деятельности образовательного учреждения, муниципальной, региональной или федеральной системы образования.** Это принципиальный момент, отличающий оценку личностных результатов от оценки предметных и метапредметных результатов.

В ходе текущей оценки возможна ограниченная **оценка сформированности**

**отдельных личностных результатов**, полностью отвечающая этическим принципам охраны и защиты интересов ребёнка и конфиденциальности, в форме, не представляющей угрозы личности, психологической безопасности и эмоциональному статусу учащегося.

Такая оценка направлена на решение задачи оптимизации личностного развития обучающихся и включает три основных компонента:

- характеристику достижений и положительных качеств обучающегося;
- определение приоритетных задач и направлений личностного развития с учетом как достижений, так и психологических проблем развития ребенка;
- систему психолого-педагогических рекомендаций, призванных обеспечить успешную реализацию задач начального общего образования.

Другой формой оценки личностных результатов учащихся может быть **оценка индивидуального прогресса личностного развития обучающихся**, которым необходима специальная поддержка. Эта задача может быть решена в процессе систематического наблюдения за ходом психического развития ребенка на основе представлений о нормативном содержании и возрастной периодизации развития – в форме возрастнo-психологического

консультирования. Такая оценка осуществляется по запросу родителей (законных представителей) обучающихся или по запросу педагогов (или администрации образовательного учреждения) при согласии родителей (законных представителей) и проводится психологом, имеющим специальную профессиональную подготовку в области возрастной психологии.

Данные о достижении личностных результатов могут являться составляющими системы внутреннего мониторинга образовательных достижений обучающихся. В текущем учебном процессе в соответствии с требованиями Стандарта оценка этих достижений должна проводиться **в форме, не представляющей угрозы личности, психологической безопасности и эмоциональному статусу учащегося** и может использоваться **исключительно в целях оптимизации личностного развития** обучающихся.

Результаты мониторинга качества образования обуславливают разработку формы фиксации личностных достижений детей. В настоящее время в гимназии разработано положение о портфолио (портфеле достижений) обучающегося. Данная форма относится к разряду «аутентичных» индивидуализированных оценок (то есть истинных, наиболее приближенных к реальному оцениванию), ориентированных не только на процесс оценивания, но и на самооценивание. Основной смысл – «показать все, на что ты способен».

**В портфолио** фиксируется

- уровень освоения образовательной программы по виду деятельности, которым занимается учащийся;
- особенности развития познавательных процессов, входящих в структуру специальных способностей;
- некоторые личностные характеристики (мотивация, ценностные ориентации, самооценка);
- результаты участия в фестивалях, смотрах, конкурсах, олимпиадах и т.п.

Кроме того, отражаются успехи учащегося, полезные дела, которые он сделал для себя, своих родных, друзей и окружающих людей.

#### **Особенности оценки метапредметных результатов**

---

Оценка метапредметных результатов представляет собой оценку достижения планируемых результатов освоения основной образовательной программы, которые представлены в междисциплинарной программе формирования универсальных учебных действий (разделы «Регулятивные универсальные учебные действия», «Коммуникативные универсальные учебные действия», «Познавательные универсальные учебные действия»).

Формирование метапредметных результатов обеспечивается за счёт всех учебных предметов и внеурочной деятельности.

Основным **объектом и предметом** оценки метапредметных результатов являются:

- способность и готовность к освоению систематических знаний, их самостоятельному пополнению, переносу и интеграции;
- способность работать с информацией;
- способность к сотрудничеству и коммуникации;
- способность к решению лично и социально значимых проблем и воплощению найденных решений в практику;
- способность и готовность к использованию ИКТ в целях обучения и развития;
- способность к самоорганизации, саморегуляции и рефлексии.

Оценка достижения метапредметных результатов осуществляется администрацией образовательной организации в ходе **внутришкольного мониторинга**. Содержание и периодичность внутришкольного мониторинга устанавливается решением педагогического совета. Инструментарий строится на межпредметной основе и может включать диагностические материалы по оценке читательской грамотности, ИКТ-компетентности, сформированности регулятивных, коммуникативных и познавательных учебных действий.

Наиболее адекватными формами оценки

- читательской грамотности служит письменная работа на межпредметной основе;
- ИКТ-компетентности – практическая работа в сочетании с письменной (компьютеризованной) частью;
- сформированности регулятивных, коммуникативных и познавательных учебных действий – наблюдение за ходом выполнения групповых и индивидуальных учебных исследований и проектов.

Каждый из перечисленных видов диагностик проводится с периодичностью не менее, чем один раз в два года.

Основной процедурой **итоговой оценки** достижения метапредметных результатов является **защита итогового индивидуального проекта**.

Итоговой проект представляет собой учебный проект, выполняемый обучающимся в рамках одного или нескольких учебных предметов с целью продемонстрировать свои достижения в самостоятельном освоении содержания избранных областей знаний и/или видов деятельности и способность проектировать и осуществлять целесообразную и результативную деятельность (учебно-познавательную, конструкторскую, социальную, художественно-творческую, иную).

Результатом (продуктом) проектной деятельности может быть любая из следующих работ:

- а) письменная работа (эссе, реферат, аналитические материалы, обзорные материалы, отчёты о проведённых исследованиях, стендовый доклад и др.);
- б) художественная творческая работа (в области литературы, музыки, изобразительного искусства, экранных искусств), представленная в виде прозаического или стихотворного произведения, инсценировки, художественной декламации, исполнения музыкального произведения, компьютерной анимации и др.;
- в) материальный объект, макет, иное конструкторское изделие;
- г) отчётные материалы по социальному проекту, которые могут включать как тексты, так и мультимедийные продукты.

Требования к организации проектной деятельности, к содержанию и направленности проекта, а также критерии оценки проектной работы разрабатываются с учётом целей и задач проектной деятельности на данном этапе образования и в соответствии с особенностями образовательной организации.

Общим требованием ко всем работам является необходимость соблюдения норм и правил цитирования, ссылок на различные источники. В случае заимствования текста работы (плагиата) без указания ссылок на источник, проект к защите не допускается.

Защита проекта осуществляется в процессе специально организованной деятельности комиссии образовательной организации или на школьной конференции.

Результаты выполнения проекта оцениваются по итогам рассмотрения комиссией представленного продукта с краткой пояснительной запиской, презентации обучающегося и отзыва руководителя.

### **Особенности оценки предметных результатов**

---

Оценка предметных результатов представляет собой оценку достижения обучающимся планируемых результатов по отдельным предметам.

Формирование этих результатов обеспечивается каждым учебным предметом.

Основным предметом оценки в соответствии с требованиями ФГОС ООО является способность к решению учебно-познавательных и учебно-практических задач, основанных на изучаемом учебном материале, с использованием способов действий, релевантных содержанию учебных предметов, в том числе — метапредметных (познавательных, регулятивных, коммуникативных) действий.

Оценка предметных результатов ведётся каждым учителем в ходе процедур текущей, тематической, промежуточной и итоговой оценки, а также администрацией образовательной организации в ходе внутришкольного мониторинга.

Особенности оценки по отдельному предмету фиксируются в приложении к образовательной программе (рабочих программах по предмету), которая утверждается педагогическим советом образовательной организации и доводится до сведения учащихся и их родителей (законных представителей). Описание должно включить:

- список итоговых планируемых результатов с указанием этапов их формирования и способов оценки (например, текущая/тематическая; устно/письменно/практика);

- требования к выставлению отметок за промежуточную аттестацию (при необходимости – с учетом степени значимости отметок за отдельные оценочные процедуры);
- график контрольных мероприятий.

### 1.3.3. Организация и содержание оценочных процедур

**Стартовая диагностика** представляет собой процедуру **оценки готовности к обучению** на данном уровне образования. Проводится администрацией в начале 5-го класса и выступает как основа (точка отсчёта) для оценки динамики образовательных достижений (приложение к учебному плану). Объектом оценки являются: структура мотивации, сформированность учебной деятельности, владение универсальными и специфическими для основных учебных предметов познавательными средствами, в том числе: средствами работы с информацией, знаково-символическими средствами, логическими операциями. Стартовая диагностика проводится также учителями с целью оценки готовности к изучению отдельных предметов (разделов). Результаты стартовой диагностики являются основанием для корректировки учебных программ и индивидуализации учебного процесса.

**Текущая оценка** представляет собой процедуру **оценки индивидуального продвижения** в освоении программы учебного предмета. Текущая оценка может быть формирующей, т.е. поддерживающей и направляющей усилия учащегося, и диагностической, способствующей выявлению и осознанию учителем и учащимся существующих проблем в обучении. Объектом текущей оценки являются тематические планируемые результаты, этапы освоения которых зафиксированы в тематическом планировании. В текущей оценке используется весь арсенал форм и методов проверки (устные и письменные опросы, практические работы, творческие работы, индивидуальные и групповые формы, само- и взаимооценка, рефлексия, листы продвижения и др.) с учётом особенностей учебного предмета и особенностей контрольно-оценочной деятельности учителя. Результаты текущей оценки являются основой для индивидуализации учебного процесса; при этом отдельные результаты, свидетельствующие об успешности обучения и достижении тематических результатов в более сжатые (по сравнению с планируемыми учителем) сроки могут включаться в систему накопленной оценки и служить основанием, например, для освобождения ученика от необходимости выполнять тематическую проверочную работу<sup>12</sup>.

---

<sup>12</sup> **Накопленная оценка** рассматривается как **способ фиксации освоения учащимся основных умений**, характеризующих достижение каждого планируемого результата на всех этапах его формирования. (Например, с этой целью может использоваться лист продвижения, построенный на основе списков итоговых и тематических



**Тематическая оценка** представляет собой процедуру **оценки уровня достижения** тематических планируемых результатов по предмету, которые фиксируются в учебных методических комплексах, рекомендованных Министерством образования и науки РФ. По предметам, включенным в вариативную часть учебного плана, тематические планируемые результаты устанавливаются образовательной организацией и фиксируются также в приложении к учебному плану. Тематическая оценка может вестись как в ходе изучения темы, так и в конце её изучения. Оценочные процедуры подбираются так, чтобы они предусматривали возможность оценки достижения всей совокупности планируемых результатов и каждого из них. Результаты тематической оценки являются основанием для коррекции учебного процесса и его индивидуализации.

**Портфолио** представляет собой процедуру **оценки динамики учебной и творческой активности** учащегося, направленности, широты или избирательности интересов, выраженности проявлений творческой инициативы, а также **уровня высших достижений**, демонстрируемых данным учащимся. В портфолио включаются как работы учащегося (в том числе – фотографии, видеоматериалы и т.п.), так и отзывы на эти работы (например, наградные листы, дипломы, сертификаты участия, рецензии и проч.). Отбор работ и отзывов для портфолио ведётся самим обучающимся совместно с классным руководителем и при участии семьи. Включение каких-либо материалов в портфолио без согласия обучающегося не допускается. Портфолио в части подборки документов формируется в электронном виде в течение всех лет обучения в основной школе. Результаты, представленные в портфолио, используются при выработке рекомендаций по выбору индивидуальной образовательной траектории на уровне среднего общего образования и могут отражаться в характеристике.

**Внутришкольный мониторинг** представляет собой процедуры:

- **оценки уровня достижения предметных и метапредметных результатов;**
- **оценки уровня достижения той части личностных результатов**, которые связаны с оценкой поведения, прилежания, а также с оценкой учебной самостоятельности, готовности и способности делать осознанный выбор профиля обучения;
- **оценки уровня профессионального мастерства учителя**, осуществляемого на основе административных проверочных работ, анализа посещенных уроков, анализа качества учебных заданий, предлагаемых учителем обучающимся.

---

результатов.) Накопленная оценка фиксирует достижение а) предметных результатов, продемонстрированных в ходе процедур текущей и тематической оценки, б) метапредметных и частично –личностных результатов, связанных с оценкой поведения, прилежания, а также с оценкой готовности и способности делать осознанный выбор профиля обучения, продемонстрированных в ходе внутришкольных мониторингов и в) той части предметных, метапредметных и личностных результатов, отражённых в портфолио, которая свидетельствует о достижении высоких уровней освоения планируемых результатов и(или) позитивной динамике в освоении планируемы результатов.

Содержание и периодичность внутришкольного мониторинга устанавливается решением педагогического совета. Результаты внутришкольного мониторинга являются основанием для рекомендаций как для текущей коррекции учебного процесса и его индивидуализации, так и для повышения квалификации учителя. Результаты внутришкольного мониторинга в части оценки уровня достижений учащихся обобщаются и отражаются в их характеристиках.

**Промежуточная аттестация** представляет собой процедуру аттестации обучающихся на уровне основного общего образования и проводится в конце каждой четверти (или в конце каждого триместра) и в конце учебного года по каждому изучаемому предмету. Промежуточная аттестация проводится на основе результатов накопленной оценки и результатов выполнения тематических проверочных работ и фиксируется в документе об образовании (дневнике).

Промежуточная оценка, фиксирующая достижение предметных планируемых результатов и универсальных учебных действий на уровне не ниже базового, является основанием для перевода в следующий класс и для допуска обучающегося к государственной итоговой аттестации. В период введения ФГОС ООО в случае использования стандартизированных измерительных материалов критерий достижения/освоения учебного материала задается как выполнение не менее 50% заданий базового уровня или получения 50% от максимального балла за выполнение заданий базового уровня. В дальнейшем этот критерий должен составлять не менее 65%.

Порядок проведения промежуточной аттестации регламентируется Федеральным законом «Об образовании в Российской Федерации» (ст.58) и иными нормативными актами.

### **Государственная итоговая аттестация**

В соответствии со статьей 59 Федерального закона «Об образовании в Российской Федерации» государственная итоговая аттестация (далее – ГИА) является обязательной процедурой, завершающей освоение основной образовательной программы основного общего образования. Порядок проведения ГИА регламентируется Законом и иными нормативными актами.

Целью ГИА является установление уровня образовательных достижений выпускников. ГИА включает в себя два обязательных экзамена (по русскому языку и математике). Экзамены по другим учебным предметам обучающиеся сдают на добровольной основе по своему выбору. ГИА проводится в форме основного государственного экзамена (ОГЭ) с использованием контрольных измерительных материалов, представляющих собой комплексы заданий в стандартизированной форме и в форме устных и письменных экзаменов с использованием тем, билетов и иных форм по решению образовательной организации (государственный выпускной экзамен – ГВЭ).

**Итоговая оценка** (итоговая аттестация) по предмету складывается из результатов внутренней и внешней оценки. К результатам **внешней оценки** относятся результаты ГИА. К результатам **внутренней оценки** относятся предметные результаты, зафиксированные в системе накопленной оценки и результаты выполнения итоговой работы по предмету. Такой подход позволяет обеспечить полноту охвата планируемых результатов и выявить коммулятивный эффект обучения, обеспечивающий прирост в глубине понимания изучаемого материала и свободе оперирования им. По предметам, не вынесенным на ГИА, итоговая оценка ставится на основе результатов только внутренней оценки.

Итоговая оценка по предмету фиксируется в документе об уровне образования государственного образца – аттестате об основном общем образовании.

**Итоговая оценка** по междисциплинарным программам ставится на основе результатов внутришкольного мониторинга и фиксируется в характеристике учащегося.

**Характеристика** готовится на основании:

- объективных показателей образовательных достижений обучающегося на уровне основного образования,
- портфолио выпускника;
- экспертных оценок классного руководителя и учителей, обучавших данного выпускника на уровне основного общего образования.

В характеристике выпускника:

- отмечаются образовательные достижения обучающегося по освоению личностных, метапредметных и предметных результатов;
- даются педагогические рекомендации к выбору индивидуальной образовательной траектории на уровне среднего общего образования с учётом выбора учащимся направлений профильного образования, выявленных проблем и отмеченных образовательных достижений.

Рекомендации педагогического коллектива к выбору индивидуальной образовательной траектории доводятся до сведения выпускника и его родителей (законных представителей).

## **2. Содержательный раздел основной образовательной программы основного общего образования**

### **2.1. Программа развития универсальных учебных действий, включающая формирование компетенций обучающихся в области использования информационно-коммуникационных технологий, учебно-исследовательской и проектной деятельности**

Структура настоящей программы развития универсальных учебных действий (УУД) сформирована в соответствии с ФГОС и содержит в том числе значимую информацию о целях, понятиях и характеристиках УУД, планируемых результатах развития компетентности обучающихся, а также описания особенностей реализации направления учебно-исследовательской и проектной деятельности и описание содержания и форм организации учебной деятельности по развитию ИКТ-компетентности. Также в содержание программы включено описание форм взаимодействия участников образовательного процесса, которое представляет собой рекомендации по организации работы над созданием и реализацией программы<sup>13</sup>.

#### **2.1.1. Формы взаимодействия участников образовательного процесса при создании и реализации программы развития универсальных учебных действий**

С целью разработки и реализации программы развития УУД в БОУ «Андреевская ОШ» создана рабочая группа под руководством директора ОО.

Направления деятельности рабочей группы включают:

- разработку планируемых образовательных метапредметных результатов как для всех обучающихся уровня, так и для групп с особыми образовательными потребностями с учетом сформированного учебного плана и используемых в образовательной организации образовательных технологий и методов обучения;
- разработку основных подходов к обеспечению связи универсальных учебных действий с содержанием отдельных учебных предметов, внеурочной и внешкольной деятельностью, а также места отдельных компонентов универсальных учебных действий в структуре образовательного процесса;
- разработку основных подходов к конструированию задач на применение универсальных учебных действий;
- разработку основных подходов к организации учебно-исследовательской и проектной деятельности в рамках урочной и внеурочной

---

<sup>13</sup> Такой раздел программы может быть скорректирован и дополнен в соответствии с конкретными особенностями и текущими условиями функционирования образовательной организации.

деятельности по таким направлениям, как: исследовательское, инженерное, прикладное, информационное, социальное, игровое, творческое направление проектов;

- разработку основных подходов к организации учебной деятельности по формированию и развитию ИКТ-компетенций;
- разработку системы мер по организации взаимодействия с учебными, научными и социальными организациями, формы привлечения консультантов, экспертов и научных руководителей;
- разработку системы мер по обеспечению условий для развития универсальных учебных действий у обучающихся, в том числе информационно-методического обеспечения, подготовки кадров;
- разработку комплекса мер по организации системы оценки деятельности образовательной организации по формированию и развитию универсальных учебных действий у обучающихся;
- разработку методики и инструментария мониторинга успешности освоения и применения обучающимися универсальных учебных действий;
- разработку основных подходов к созданию рабочих программ по предметам с учетом требований развития и применения универсальных учебных действий;
- разработку рекомендаций педагогам по конструированию уроков и иных учебных занятий с учетом требований развития и применения УУД;
- организацию и проведение серии семинаров с учителями, работающими на уровне начального общего образования в целях реализации принципа преемственности в плане развития УУД;
- организацию и проведение систематических консультаций с педагогами-предметниками по проблемам, связанным с развитием универсальных учебных действий в образовательном процессе;
- организацию и проведение методических семинаров с педагогами-предметниками и школьными психологами (возможно привлечение заинтересованных представителей органа государственного общественного участия) по анализу и способам минимизации рисков развития УУД у учащихся уровня;
- организацию разъяснительной/просветительской работы с родителями по проблемам развития УУД у учащихся уровня;
- организацию отражения результатов работы по формированию УУД учащихся на сайте образовательной организации.

Для подготовки содержания разделов программы по развитию УУД, определенных рабочей группой реализовано несколько этапов с соблюдением необходимых процедур контроля, коррекции и согласования (конкретные процедуры разрабатываются рабочей группой и утверждаются руководителем).

На подготовительном этапе рабочая группа проводит следующие аналитические работы:

- анализ того, какая образовательная предметность может быть положена в основу работы по развитию УУД (ряд дисциплин, междисциплинарный материал);
- рассмотрение, какие рекомендательные, теоретические, методические материалы могут быть использованы в для наиболее эффективного выполнения задач программы;
- определение состава детей с особыми образовательными потребностями, в том числе лиц, проявивших выдающиеся способности, детей с ОВЗ, а также возможности построения их индивидуальных образовательных траекторий;
- анализ результатов учащихся по линии развития УУД на предыдущем уровне;
- анализ и обсуждение опыта применения успешных практик, в том числе с использованием информационных ресурсов образовательной организации.

На основном этапе проводится работа по разработке общей стратегии развития УУД, организации и механизма реализации задач программы, могут быть раскрыты направления и ожидаемые результаты работы развития УУД, описаны специальные требования к условиям реализации программы развития УУД. Особенности содержания индивидуально ориентированной работы рекомендуется представить в рабочих программах педагогов.

На заключительном этапе осуществляется внутренняя экспертиза программы, возможна ее доработка, также может проводиться обсуждение хода реализации программы на школьных методических семинарах (возможно, с привлечением внешних консультантов из других образовательных, научных, социальных организаций).

Итоговый текст программы развития УУД согласуется с членами органа государственного управления (Совета школы). После согласования текст программы утверждается руководителем образовательной организации. Периодически анализируются результаты и вносятся необходимые коррективы, после предварительного обсуждения их с педагогами-предметниками в рамках индивидуальных консультаций.

Возможные формы взаимодействия: педагогические советы, совещания и встречи рабочих групп, проводимые регулярно, взаимодействие.

В целях соотнесения формирования метапредметных результатов с рабочими программами по учебным предметам на регулярной основе проводятся методические советы для определения, как с учетом используемой базы образовательных технологий, так и методик, возможности обеспечения формирования универсальных учебных действий (УУД), аккумулируя потенциал разных специалистов-предметников.

Наиболее эффективным способом достижения метапредметной и личностной образовательной результативности является встраивание в образовательную деятельность событийных деятельностных образовательных форматов, синтезирующего характера.

### **2.1.2. Цели и задачи программы, описание ее места и роли в реализации требований ФГОС**

**Целью программы** развития УУД является обеспечение организационно-методических условий для реализации системно-деятельностного подхода, положенного в основу ФГОС ООО, с тем, чтобы сформировать у учащихся основной школы способности к самостоятельному учебному целеполаганию и учебному сотрудничеству.

В соответствии с указанной целью программа развития УУД в основной школе определяет следующие **задачи**:

- организация взаимодействия педагогов и обучающихся и их родителей по развитию универсальных учебных действий в основной школе;
- реализация основных подходов, обеспечивающих эффективное освоение УУД обучающимися, взаимосвязь способов организации урочной и внеурочной деятельности обучающихся по развитию УУД, в том числе на материале содержания учебных предметов;
- включение развивающих задач как в урочную, так и внеурочную деятельность обучающихся;
- обеспечение преемственности и особенностей программы развития универсальных учебных действий при переходе от начального к основному общему образованию.

Формирование системы универсальных учебных действий осуществляется с учетом возрастных особенностей развития личностной и познавательной сфер обучающегося. УУД представляют собой целостную взаимосвязанную систему, определяемую общей логикой возрастного развития.

Исходя из того, что в подростковом возрасте ведущей становится деятельность межличностного общения, приоритетное значение в развитии УУД в этот период приобретают коммуникативные учебные действия. В этом смысле задача начальной школы «учить ученика учиться» должна быть трансформирована в новую задачу для основной школы – «инициировать учебное сотрудничество».

### **2.1.3. Описание понятий, функций, состава и характеристик универсальных учебных действий (регулятивных, познавательных и коммуникативных) и их связи с содержанием отдельных учебных предметов, внеурочной и внешкольной деятельностью, а также места отдельных компонентов универсальных учебных действий в структуре образовательного процесса**

К принципам формирования УУД в основной школе можно отнести следующие:

- 1) формирование УУД – задача, сквозная для всего образовательного процесса (урочная, внеурочная деятельность);
- 2) формирование УУД обязательно требует работы с предметным или междисциплинарным содержанием;
- 3) программа по развитию УУД реализуется в рамках учебной и внеучебной деятельности;
- 4) преемственность по отношению к начальной школе, но с учетом специфики подросткового возраста. Специфика подросткового возраста заключается в том, что возрастает значимость различных социальных практик, исследовательской и проектной деятельности, использования ИКТ;
- 5) отход от понимания урока как ключевой единицы образовательного процесса (как правило, говорить о формировании УУД можно в рамках серии учебных занятий при том, что гибко сочетаются урочные, внеурочные формы, а также самостоятельная работа учащегося);
- 6) при составлении учебного плана и расписания сделан акцент на нелинейность, наличие элективных компонентов, вариативность, индивидуализацию.

По отношению к начальной школе программа развития УУД должна сохранять преемственность, однако следует учитывать, что учебная деятельность в основной школе должна приближаться к самостоятельному поиску теоретических знаний и общих способов действий. В этом смысле, работая на этапе основной школы, педагог должен удерживать два фокуса: индивидуализацию образовательного процесса и умение инициативно разворачивать учебное сотрудничество с другими людьми.

В результате изучения базовых и дополнительных учебных предметов, а также в ходе внеурочной деятельности у выпускников основной школы будут сформированы познавательные, коммуникативные и регулятивные УУД как основа учебного сотрудничества и умения учиться в общении.

Для успешной деятельности по развитию УУД можно проводить занятия в разнообразных формах: уроки разновозрастные и разновозрастные; занятия, тренинги, проекты, практики, конференции, выездные сессии (школы) и пр., с постепенным расширением возможностей обучающихся осуществлять выбор уровня и характера самостоятельной работы.

Решение задачи формирования УУД в основной школе происходит не только на занятиях по отдельным учебным предметам, но и в ходе



внеурочной деятельности, а также в рамках факультативов, кружков, элективов.

#### **2.1.4. Типовые задачи применения универсальных учебных действий**

Задачи на применение УУД строятся как на материале учебных предметов, так и на практических ситуациях, встречающихся в жизни обучающегося и имеющих для него значение (экология, молодежные субкультуры, бытовые практико-ориентированные ситуации, логистика и др.).

Различаются два типа заданий, связанных с УУД:

- задания, позволяющие в рамках образовательного процесса сформировать УУД;
- задания, позволяющие диагностировать уровень сформированности УУД.

В первом случае задание направлено на формирование целой группы связанных друг с другом универсальных учебных действий. Действия могут относиться как к одной категории (например, регулятивные), так и к разным.

Во втором случае задание сконструировано таким образом, чтобы проявлять способность учащегося применять какое-то конкретное универсальное учебное действие.

В основной школе возможно использовать в том числе следующие типы задач:

1. Задачи, формирующие коммуникативные УУД:

- на учет позиции партнера;
- на организацию и осуществление сотрудничества;
- на передачу информации и отображение предметного содержания;
- тренинги коммуникативных навыков;
- ролевые игры.

2. Задачи, формирующие познавательные УУД:

- проекты на выстраивание стратегии поиска решения задач;
- задачи на сериацию, сравнение, оценивание;
- проведение эмпирического исследования;
- проведение теоретического исследования;
- смысловое чтение.

### 3. Задачи, формирующие регулятивные УУД:

- на планирование;
- на ориентировку в ситуации;
- на прогнозирование;
- на целеполагание;
- на принятие решения;
- на самоконтроль.

Развитию регулятивных УУД способствует также использование в учебном процессе системы таких индивидуальных или групповых учебных заданий, которые наделяют обучающихся функциями организации их выполнения: планирования этапов выполнения работы, отслеживания продвижения в выполнении задания, соблюдения графика подготовки и предоставления материалов, поиска необходимых ресурсов, распределения обязанностей и контроля качества выполнения работы, – при минимизации пошагового контроля со стороны учителя.

Распределение материала и типовых задач по различным предметам не является жестким, начальное освоение одних и тех же УУД и закрепление освоенного может происходить в ходе занятий по разным предметам. Распределение типовых задач внутри предмета должно быть направлено на достижение баланса между временем освоения и временем использования соответствующих действий.

Задачи на применение УУД носят как открытый, так и закрытый характер. При работе с задачами на применение УУД для оценивания результативности практикуется технология «формирующего оценивания», в том числе бинарную и критериальную оценки.

### **2.1.5. Описание особенностей, основных направлений и планируемых результатов учебно-исследовательской и проектной деятельности обучающихся (исследовательское, инженерное, прикладное, информационное, социальное, игровое, творческое направление проектов) в рамках урочной и внеурочной деятельности по каждому из направлений, а также особенностей формирования ИКТ-компетенций**

Одним из путей формирования УУД в основной школе является включение обучающихся в учебно-исследовательскую и проектную деятельность, которая может осуществляться в рамках реализации программы учебно-исследовательской и проектной деятельности. Программа ориентирована на использование в рамках урочной и внеурочной деятельности для всех видов образовательных организаций при получении

основного общего образования.

Специфика **проектной деятельности обучающихся** в значительной степени связана с ориентацией на получение проектного результата, обеспечивающего решение прикладной задачи и имеющего конкретное выражение. Проектная деятельность обучающегося рассматривается с нескольких сторон: продукт как материализованный результат, процесс как работа по выполнению проекта, защита проекта как иллюстрация образовательного достижения обучающегося и ориентирована на формирование и развитие метапредметных и личностных результатов обучающихся.

Особенностью **учебно-исследовательской деятельности** является «приращение» в компетенциях обучающегося. Ценность учебно-исследовательской работы определяется возможностью обучающихся посмотреть на различные проблемы с позиции ученых, занимающихся научным исследованием.

Учебно-исследовательская работа учащихся организована по двум направлениям:

- урочная учебно-исследовательская деятельность учащихся: проблемные уроки; семинары; практические и лабораторные занятия, др.;
- внеурочная учебно-исследовательская деятельность учащихся, которая является логическим продолжением урочной деятельности: научно-исследовательская и реферативная работа, интеллектуальные марафоны, конференции и др.

Учебно-исследовательская и проектная деятельность обучающихся проводится в том числе по таким направлениям, как:

- исследовательское;
- инженерное;
- прикладное;
- информационное;
- социальное;
- игровое;
- творческое.

В рамках каждого из направлений определены общие принципы, виды и формы реализации учебно-исследовательской и проектной деятельности, которые могут быть дополнены и расширены с учетом характеристики рабочей предметной программы.

В ходе реализации настоящей программы применяются такие виды проектов (по преобладающему виду деятельности), как:

информационный, исследовательский, творческий, социальный, прикладной, игровой, инновационный.

Проекты реализуются как в рамках одного предмета, так и на содержании нескольких. Количество участников в проекте может варьироваться, так, может быть индивидуальный или групповой проект. Проект может быть реализован как в короткие сроки, к примеру, за один урок, так и в течение более длительного промежутка времени. В состав участников проектной работы могут войти не только сами обучающиеся (одного или разных возрастов), но и родители, и учителя.

Особое значение для развития УУД в основной школе имеет индивидуальный проект, представляющий собой самостоятельную работу, осуществляемую обучающимся на протяжении длительного периода, возможно, в течение всего учебного года. В ходе такой работы обучающийся – (автор проекта) самостоятельно или с небольшой помощью педагога получает возможность научиться планировать и работать по плану – это один из важнейших не только учебных, но и социальных навыков, которым должен овладеть школьник.

Формы организации учебно-исследовательской деятельности на урочных занятиях могут быть следующими:

- урок-исследование, урок-лаборатория, урок – творческий отчет, урок изобретательства, урок «Удивительное рядом», урок – рассказ об ученых, урок – защита исследовательских проектов, урок-экспертиза, урок «Патент на открытие», урок открытых мыслей;
- учебный эксперимент, который позволяет организовать освоение таких элементов исследовательской деятельности, как планирование и проведение эксперимента, обработка и анализ его результатов;
- домашнее задание исследовательского характера может сочетать в себе разнообразные виды, причем позволяет провести учебное исследование, достаточно протяженное во времени.

Формы организации учебно-исследовательской деятельности на внеурочных занятиях могут быть следующими:

- исследовательская практика обучающихся;
- образовательные экспедиции – походы, поездки, экскурсии с четко обозначенными образовательными целями, программой деятельности, продуманными формами контроля. Образовательные экспедиции предусматривают активную образовательную деятельность школьников, в том числе и исследовательского характера;
- факультативные занятия, предполагающие углубленное изучение предмета, дают большие возможности для реализации учебно-исследовательской деятельности обучающихся;
- ученическое научно-исследовательское общество – форма внеурочной деятельности, которая сочетает работу над учебными

исследованиями, коллективное обсуждение промежуточных и итоговых результатов, организацию круглых столов, дискуссий, дебатов, интеллектуальных игр, публичных защит, конференций и др., а также включает встречи с представителями науки и образования, экскурсии в учреждения науки и образования, сотрудничество с УННО других школ;

- участие обучающихся в олимпиадах, конкурсах, конференциях, в том числе дистанционных, предметных неделях, интеллектуальных марафонах предполагает выполнение ими учебных исследований или их элементов в рамках данных мероприятий.

Среди возможных форм представления результатов проектной деятельности можно выделить следующие:

- макеты, модели, рабочие установки, схемы, план-карты;
- постеры, презентации;
- альбомы, буклеты, брошюры, книги;
- реконструкции событий;
- эссе, рассказы, стихи, рисунки;
- результаты исследовательских экспедиций, обработки архивов и мемуаров;
- документальные фильмы, мультфильмы;
- выставки, игры, тематические вечера, концерты;
- сценарии мероприятий;
- веб-сайты, программное обеспечение, компакт-диски (или другие цифровые носители) и др.

Результаты также могут быть представлены в ходе проведения конференций, семинаров и круглых столов.

Итоги учебно-исследовательской деятельности представляются в виде докладов, обзоров, отчетов и заключений по итогам исследований, проводимых в рамках исследовательских экспедиций, обработки архивов и мемуаров, исследований по различным предметным областям, а также в виде прототипов, моделей, образцов.

### **2.1.6. Описание содержания, видов и форм организации учебной деятельности по развитию информационно-коммуникационных технологий**

В содержании программы развития УУД отдельно указана компетенция обучающегося в области использования информационно-

коммуникационных технологий (ИКТ). Программа развития УУД должна обеспечивать в структуре ИКТ-компетенции, в том числе владение поиском и передачей информации, презентационными навыками, основами информационной безопасности.

В настоящее время значительно присутствует компьютерных и интернет-технологий в повседневной деятельности обучающегося, в том числе вне времени нахождения в образовательной организации. В этой связи обучающийся может обладать целым рядом ИКТ-компетентностей, полученных им вне образовательной организации, поэтому важным направлением деятельности в сфере формирования ИКТ-компетенций становятся поддержка и развитие обучающегося. Данный подход имеет значение при определении планируемых результатов в сфере формирования ИКТ-компетенций.

Основные формы организации учебной деятельности по формированию ИКТ-компетенции обучающихся могут включать:

- уроки по информатике и другим предметам;
- факультативы;
- кружки;
- интегративные межпредметные проекты;
- внеурочные и внешкольные активности.

Виды учебной деятельности, обеспечивающие формирование ИКТ-компетенции обучающихся:

- выполняемые на уроках, дома и в рамках внеурочной деятельности задания, предполагающие использование электронных образовательных ресурсов;
- создание и редактирование текстов;
- создание и редактирование электронных таблиц;
- использование средств для построения диаграмм, графиков, блок-схем, других графических объектов;
- создание и редактирование презентаций;
- создание и редактирование графики и фото;
- создание и редактирование видео;
- создание музыкальных и звуковых объектов;
- поиск и анализ информации в Интернете;

- моделирование, проектирование и управление;
- математическая обработка и визуализация данных;
- создание веб-страниц и сайтов;
- сетевая коммуникация между учениками и (или) учителем.

Эффективное формирование ИКТ-компетенции обучающихся обеспечивается усилиями команды учителей-предметников, согласование действий которых обеспечивается в ходе регулярных рабочих совещаний по данному вопросу.

### **2.1.7. Перечень и описание основных элементов ИКТ-компетенции и инструментов их использования**

**Обращение с устройствами ИКТ.** Соединение устройств ИКТ (блоки компьютера, устройства сетей, принтер, проектор, сканер, измерительные устройства и т. д.) с использованием проводных и беспроводных технологий; включение и выключение устройств ИКТ; получение информации о характеристиках компьютера; осуществление информационного подключения к локальной сети и глобальной сети Интернет; выполнение базовых операций с основными элементами пользовательского интерфейса: работа с меню, запуск прикладных программ, обращение за справкой; вход в информационную среду образовательной организации, в том числе через Интернет, размещение в информационной среде различных информационных объектов; оценивание числовых параметров информационных процессов (объем памяти, необходимой для хранения информации; скорость передачи информации, пропускная способность выбранного канала и пр.); вывод информации на бумагу, работа с расходными материалами; соблюдение требований к организации компьютерного рабочего места, техника безопасности, гигиены, эргономики и ресурсосбережения при работе с устройствами ИКТ.

**Фиксация и обработка изображений и звуков.** Выбор технических средств ИКТ для фиксации изображений и звуков в соответствии с поставленной целью; осуществление фиксации изображений и звуков в ходе процесса обсуждения, проведения эксперимента, природного процесса, фиксации хода и результатов проектной деятельности; создание презентаций на основе цифровых фотографий; осуществление видеосъемки и монтажа отснятого материала с использованием возможностей специальных компьютерных инструментов; осуществление обработки цифровых фотографий с использованием возможностей специальных компьютерных инструментов; осуществление обработки цифровых звукозаписей с использованием возможностей специальных компьютерных инструментов; понимание и учет смысла и содержания деятельности при организации фиксации, выделение для фиксации отдельных элементов объектов и процессов, обеспечение качества фиксации существенных элементов.

**Поиск и организация хранения информации.** Использование приемов поиска информации на персональном компьютере, в информационной среде организации и в образовательном пространстве; использование различных приемов поиска информации в сети Интернет (поисковые системы, справочные разделы, предметные рубрики); осуществление поиска информации в сети Интернет с использованием простых запросов (по одному признаку); построение запросов для поиска информации с использованием логических операций и анализ результатов поиска; сохранение для индивидуального использования найденных в сети Интернет информационных объектов и ссылок на них; использование различных библиотечных, в том числе электронных, каталогов для поиска необходимых книг; поиск информации в различных базах данных, создание и заполнение баз данных, в частности, использование различных определителей; формирование собственного информационного пространства: создание системы папок и размещение в них нужных информационных источников, размещение информации в сети Интернет.

**Создание письменных сообщений.** Создание текстовых документов на русском, родном и иностранном языках посредством квалифицированного клавиатурного письма с использованием базовых средств текстовых редакторов; осуществление редактирования и структурирования текста в соответствии с его смыслом средствами текстового редактора (выделение, перемещение и удаление фрагментов текста; создание текстов с повторяющимися фрагментами; создание таблиц и списков; осуществление орфографического контроля в текстовом документе с помощью средств текстового процессора); оформление текста в соответствии с заданными требованиями к шрифту, его начертанию, размеру и цвету, к выравниванию текста; установка параметров страницы документа; форматирование символов и абзацев; вставка колонтитулов и номеров страниц; вставка в документ формул, таблиц, списков, изображений; участие в коллективном создании текстового документа; создание гипертекстовых документов; сканирование текста и осуществление распознавания сканированного текста; использование ссылок и цитирование источников при создании на их основе собственных информационных объектов.

**Создание графических объектов.** Создание и редактирование изображений с помощью инструментов графического редактора; создание графических объектов с повторяющимися и(или) преобразованными фрагментами; создание графических объектов проведением рукой произвольных линий с использованием специализированных компьютерных инструментов и устройств; создание различных геометрических объектов и чертежей с использованием возможностей специальных компьютерных инструментов; создание диаграмм различных видов (алгоритмических, концептуальных, классификационных, организационных, родства и др.) в соответствии с решаемыми задачами; создание движущихся изображений с использованием возможностей специальных компьютерных инструментов; создание объектов трехмерной графики.

**Создание музыкальных и звуковых объектов.** Использование звуковых и музыкальных редакторов; использование клавишных и



кинестетических синтезаторов; использование программ звукозаписи и микрофонов; запись звуковых файлов с различным качеством звучания (глубиной кодирования и частотой дискретизации).

**Восприятие, использование и создание гипертекстовых и мультимедийных информационных объектов.** «Чтение» таблиц, графиков, диаграмм, схем и т. д., самостоятельное перекодирование информации из одной знаковой системы в другую; использование при восприятии сообщений содержащихся в них внутренних и внешних ссылок; формулирование вопросов к сообщению, создание краткого описания сообщения; цитирование фрагментов сообщений; использование при восприятии сообщений различных инструментов поиска, справочных источников (включая двуязычные); проведение деконструкции сообщений, выделение в них структуры, элементов и фрагментов; работа с особыми видами сообщений: диаграммами (алгоритмические, концептуальные, классификационные, организационные, родства и др.), картами и спутниковыми фотографиями, в том числе в системах глобального позиционирования; избирательное отношение к информации в окружающем информационном пространстве, отказ от потребления ненужной информации; проектирование дизайна сообщения в соответствии с задачами; создание на заданную тему мультимедийной презентации с гиперссылками, слайды которой содержат тексты, звуки, графические изображения; организация сообщения в виде линейного или включающего ссылки представления для самостоятельного просмотра через браузер; оценивание размеров файлов, подготовленных с использованием различных устройств ввода информации в заданный интервал времени (клавиатура, сканер, микрофон, фотокамера, видеокамера); использование программ-архиваторов.

**Анализ информации, математическая обработка данных в исследовании.** Проведение естественнонаучных и социальных измерений, ввод результатов измерений и других цифровых данных и их обработка, в том числе статистически и с помощью визуализации; проведение экспериментов и исследований в виртуальных лабораториях по естественным наукам, математике и информатике; анализ результатов своей деятельности и затрачиваемых ресурсов.

**Моделирование, проектирование и управление.** Построение с помощью компьютерных инструментов разнообразных информационных структур для описания объектов; построение математических моделей изучаемых объектов и процессов; разработка алгоритмов по управлению учебным исполнителем; конструирование и моделирование с использованием материальных конструкторов с компьютерным управлением и обратной связью; моделирование с использованием виртуальных конструкторов; моделирование с использованием средств программирования; проектирование виртуальных и реальных объектов и процессов, использование системы автоматизированного проектирования.

**Коммуникация и социальное взаимодействие.** Осуществление образовательного взаимодействия в информационном пространстве

образовательной организации (получение и выполнение заданий, получение комментариев, совершенствование своей работы, формирование портфолио); использование возможностей электронной почты для информационного обмена; ведение личного дневника (блога) с использованием возможностей Интернета; работа в группе над сообщением; участие в форумах в социальных образовательных сетях; выступления перед аудиторией в целях представления ей результатов своей работы с помощью средств ИКТ; соблюдение норм информационной культуры, этики и права; уважительное отношение к частной информации и информационным правам других людей.

**Информационная безопасность.** Осуществление защиты информации от компьютерных вирусов с помощью антивирусных программ; соблюдение правил безопасного поведения в Интернете; использование полезных ресурсов Интернета и отказ от использования ресурсов, содержание которых несовместимо с задачами воспитания и образования или нежелательно.

### **2.1.8. Планируемые результаты формирования и развития компетентности обучающихся в области использования информационно-коммуникационных технологий**

Представленные планируемые результаты развития компетентности обучающихся в области использования ИКТ учитывают существующие знания и компетенции, полученные обучающимися вне образовательной организации. Вместе с тем планируемые результаты могут быть адаптированы и под обучающихся, кому требуется более полное сопровождение в сфере формирования ИКТ-компетенций.

В рамках направления «Обращение с устройствами ИКТ» в качестве основных планируемых результатов обучающийся сможет:

- осуществлять информационное подключение к локальной сети и глобальной сети Интернет;
- получать информацию о характеристиках компьютера;
- оценивать числовые параметры информационных процессов (объем памяти, необходимой для хранения информации; скорость передачи информации, пропускную способность выбранного канала и пр.);
- соединять устройства ИКТ (блоки компьютера, устройства сетей, принтер, проектор, сканер, измерительные устройства и т. д.) с использованием проводных и беспроводных технологий;
- входить в информационную среду образовательной организации, в том числе через сеть Интернет, размещать в информационной среде различные информационные объекты;
- соблюдать требования техники безопасности, гигиены, эргономики и ресурсосбережения при работе с устройствами ИКТ.

В рамках направления «Фиксация и обработка изображений и звуков» в качестве основных планируемых результатов обучающийся сможет:

- создавать презентации на основе цифровых фотографий;
- проводить обработку цифровых фотографий с использованием возможностей специальных компьютерных инструментов;
- проводить обработку цифровых звукозаписей с использованием возможностей специальных компьютерных инструментов;
- осуществлять видеосъемку и проводить монтаж отснятого материала с использованием возможностей специальных компьютерных инструментов.

инструментов.

В рамках направления «Поиск и организация хранения информации» в качестве основных планируемых результатов возможен, но не ограничивается следующим, список того, что обучающийся сможет:

- использовать различные приемы поиска информации в сети Интернет (поисковые системы, справочные разделы, предметные рубрики);
- строить запросы для поиска информации с использованием логических операций и анализировать результаты поиска;
- использовать различные библиотечные, в том числе электронные, каталоги для поиска необходимых книг;
- искать информацию в различных базах данных, создавать и заполнять базы данных, в частности, использовать различные определители;
- сохранять для индивидуального использования найденные в сети Интернет информационные объекты и ссылки на них.

В рамках направления «Создание письменных сообщений» в качестве основных планируемых результатов обучающийся сможет:

- осуществлять редактирование и структурирование текста в соответствии с его смыслом средствами текстового редактора;
- форматировать текстовые документы (установка параметров страницы документа; форматирование символов и абзацев; вставка

колоннотитулов и номеров страниц);

- вставлять в документ формулы, таблицы, списки, изображения;
- участвовать в коллективном создании текстового документа;
- создавать гипертекстовые документы.

В рамках направления «Создание графических объектов» в качестве основных планируемых результатов обучающийся сможет:

- создавать и редактировать изображения с помощью инструментов графического редактора;
- создавать различные геометрические объекты и чертежи с использованием возможностей специальных компьютерных инструментов;
- создавать диаграммы различных видов (алгоритмические, концептуальные, классификационные, организационные, родства и др.) в

соответствии с решаемыми задачами.

В рамках направления «Создание музыкальных и звуковых объектов» в качестве основных планируемых результатов обучающийся сможет:

- записывать звуковые файлы с различным качеством звучания (глубиной кодирования и частотой дискретизации);
- использовать музыкальные редакторы, клавишные и кинетические синтезаторы для решения творческих задач.

В рамках направления «Восприятие, использование и создание гипертекстовых и мультимедийных информационных объектов» в качестве основных планируемых результатов обучающийся сможет:

- создавать на заданную тему мультимедийную презентацию с гиперссылками, слайды которой содержат тексты, звуки, графические изображения;
- работать с особыми видами сообщений: диаграммами (алгоритмические, концептуальные, классификационные, организационные, родства и др.), картами (географические, хронологические) и спутниковыми фотографиями, в том числе в системах глобального позиционирования;
- оценивать размеры файлов, подготовленных с использованием различных устройств ввода информации в заданный интервал времени (клавиатура, сканер, микрофон, фотокамера, видеокамера);
- использовать программы-архиваторы.

В рамках направления «Анализ информации, математическая обработка данных в исследовании» в качестве основных планируемых результатов возможен, но не ограничивается следующим, список того, что обучающийся сможет:

- проводить простые эксперименты и исследования в виртуальных лабораториях;
- вводить результаты измерений и другие цифровые данные для их обработки, в том числе статистической и визуализации;
- проводить эксперименты и исследования в виртуальных лабораториях по естественным наукам, математике и информатике.

В рамках направления «Моделирование, проектирование и управление» в качестве основных планируемых результатов возможен, но не ограничивается следующим, список того, что обучающийся сможет:

- строить с помощью компьютерных инструментов разнообразные информационные структуры для описания объектов;
- конструировать и моделировать с использованием материальных конструкторов с компьютерным управлением и обратной связью (робототехника);
- моделировать с использованием виртуальных конструкторов;

- моделировать с использованием средств программирования.

В рамках направления «Коммуникация и социальное взаимодействие» в качестве основных планируемых результатов обучающийся сможет:

- осуществлять образовательное взаимодействие в информационном пространстве образовательной организации (получение и выполнение заданий, получение комментариев, совершенствование своей работы, формирование портфолио);
- использовать возможности электронной почты, интернет-мессенджеров и социальных сетей для обучения;
- вести личный дневник (блог) с использованием возможностей сети Интернет;
- соблюдать нормы информационной культуры, этики и права; с уважением относиться к частной информации и информационным правам других людей;
- осуществлять защиту от троянских вирусов, фишинговых атак, информации от компьютерных вирусов с помощью антивирусных программ;
- соблюдать правила безопасного поведения в сети Интернет;
- различать безопасные ресурсы сети Интернет и ресурсы, содержание которых несовместимо с задачами воспитания и образования или нежелательно.

### **2.1.9. Виды взаимодействия с учебными, научными и социальными организациями, формы привлечения консультантов , экспертов и научных руководителей**

Взаимодействие с учебными, научными и социальными организациями включает очное и дистанционное участие в семинарах, научно-практических конференциях, консультациях, круглых столов, вебинаров, мастер-классов, тренингов и др.

### **Условия, обеспечивающие преемственность программы и развития УУД при переходе от начального к основному общему образованию**

Одним из факторов, обеспечивающих эффективность образования в БОУ «Андреевская ОШ», является непрерывность и преемственность в обучении. Основанием преемственности разных уровней образовательной деятельности становится ориентация на ключевой стратегический приоритет непрерывного образования – формирование умения учиться. Таким образом, непрерывность и преемственность предполагают разработку и принятие единой системы целей и содержания образования на всем протяжении обучения.

### **Преемственность форм организации и методов обучения:**

- использование многообразных форм обучения, включая специфические детские виды деятельности на интегрированной основе, объединения по подгруппам;
- использование цикличности содержания обучения, обеспечивающую востребованность «предыдущего в настоящем», создающую условия для использования самими детьми имеющегося у них опыта;
- обеспечение взаимосвязи занятий (фронтальных, групповых) с повседневной жизнью детей, их самостоятельной деятельностью (игровой, художественной, конструктивной и др.);
- более широкое использование методов, активизирующих у детей мышление, воображение, поисковую деятельность, т.е. элементы проблемности в обучении;
- создание эмоционально-значимых ситуаций, условий для самостоятельной практической деятельности;
- подготовка к проектной и исследовательской деятельности через организацию мини-проектов.

#### **2.1.10. Описание условий, обеспечивающих развитие универсальных учебных действий у обучающихся, в том числе организационно-методического и ресурсного обеспечения учебно-исследовательской и проектной деятельности обучающихся**

Условия реализации основной образовательной программы, в том числе программы УУД, должны обеспечить участникам овладение ключевыми компетенциями, включая формирование опыта проектно-исследовательской деятельности и ИКТ-компетенций.

Требования к условиям включают:

- укомплектованность образовательной организации педагогическими, руководящими и иными работниками;
- уровень квалификации педагогических и иных работников образовательной организации;
- непрерывность профессионального развития педагогических работников образовательной организации, реализующей образовательную программу основного общего образования.

Педагогические кадры имеют необходимый уровень подготовки для реализации программы УУД, что может включать следующее:

- педагоги владеют представлениями о возрастных особенностях учащихся начальной, основной и старшей школы;
- педагоги прошли курсы повышения квалификации, посвященные ФГОС;
- педагоги участвовали в разработке собственной программы по формированию УУД или участвовали во внутришкольном семинаре, посвященном особенностям применения выбранной программы по УУД;
- педагоги могут строить образовательный процесс в рамках учебного предмета в соответствии с особенностями формирования конкретных УУД;
- педагоги осуществляют формирование УУД в рамках проектной, исследовательской деятельности;

- характер взаимодействия педагога и обучающегося не противоречит представлениям об условиях формирования УУД;
- педагоги владеют навыками формирующего оценивания;
- наличие позиции тьютора или педагога владеют навыками тьюторского сопровождения обучающихся;
- педагоги умеют применять диагностический инструментарий для оценки качества формирования УУД как в рамках предметной, так и внепредметной деятельности.

### **2.1.11. Методика и инструментарий мониторинга успешности освоения и применения обучающимися универсальных учебных действий**

В процессе реализации мониторинга успешности освоения и применения УУД выделены следующие этапы освоения УУД:

- универсальное учебное действие не сформировано (школьник может выполнить лишь отдельные операции, может только копировать действия учителя, не планирует и не контролирует своих действий, подменяет учебную задачу задачей буквального заучивания и воспроизведения);
- учебное действие может быть выполнено в сотрудничестве с педагогом, тьютором (требуется разъяснения для установления связи отдельных операций и условий задачи, ученик может выполнять действия по уже усвоенному алгоритму);
- неадекватный перенос учебных действий на новые виды задач (при изменении условий задачи не может самостоятельно внести коррективы в действия);
- адекватный перенос учебных действий (самостоятельное обнаружение учеником несоответствия между условиями задачами и имеющимися способами ее решения и правильное изменение способа в сотрудничестве с учителем);
- самостоятельное построение учебных целей (самостоятельное построение новых учебных действий на основе развернутого, тщательного анализа условий задачи и ранее усвоенных способов действия);
- обобщение учебных действий на основе выявления общих принципов.

Система оценки УУД может быть:

- уровневой (определяются уровни владения УУД);
- позиционной – не только учителя производят оценивание, оценка формируется на основе рефлексивных отчетов разных участников образовательного процесса: родителей, представителей общественности, принимающей участие в отдельном проекте или виде социальной практики, сверстников, самого обучающегося – в результате появляется некоторая карта самооценивания и позиционного внешнего оценивания.

При оценивании развития УУД применяется технология формирующего (развивающего оценивания), в том числе бинарное, критериальное, экспертное оценивание, текст самооценки.

## **2.2. Программы учебных предметов, курсов**

### **2.2.1 Общие положения**

В данном разделе основной образовательной программы основного общего образования приводится основное содержание курсов по всем обязательным предметам на уровне основного общего образования (за исключением родного языка и литературного чтения на родном языке), которое должно быть в полном объёме отражено в соответствующих разделах рабочих программ учебных предметов. Программы учебных предметов на уровне основного общего образования составлены в соответствии с требованиями к результатам основного общего образования, утвержденными ФГОС ООО. *При разработке рабочих программ учитываются сведения о Вологодской области и Вашкинском районе.*

Программы разработаны с учетом актуальных задач воспитания, обучения и развития обучающихся, их возрастных и иных особенностей, а также условий, необходимых для развития их личностных и познавательных качеств.

В программах предусмотрено дальнейшее развитие всех видов деятельности обучающихся, представленных в программах начального общего образования.

Каждый учебный предмет в зависимости от предметного содержания и релевантных способов организации учебной деятельности обучающихся раскрывает определённые возможности для формирования универсальных учебных действий и получения личностных результатов.

В процессе изучения всех учебных предметов обеспечиваются условия для достижения планируемых результатов освоения основной образовательной программы основного общего образования всеми обучающимися, в том числе обучающимися с ОВЗ и инвалидами.

Курсивом в программах учебных предметов выделены элементы содержания, относящиеся к результатам, которым учащиеся «получат возможность научиться».

### **2.2.2. Основное содержание учебных предметов на уровне основного общего образования**

#### ***Родной язык и родная литература***

Предметная область «Родной язык и родная литература» интегрируется в учебные предметы «Русский язык», «Литература» предметной области «Русский язык и литература».



### **2.2.2.1. Русский язык**

Русский язык – национальный язык русского народа и государственный язык Российской Федерации, являющийся также средством межнационального общения. Изучение предмета «Русский язык» на уровне основного общего образования нацелено на личностное развитие обучающихся, так как формирует представление о единстве и многообразии языкового и культурного пространства России, о русском языке как духовной, нравственной и культурной ценности народа.

Русский язык является основой развития мышления и средством обучения в школе, поэтому его изучение неразрывно связано со всем процессом обучения на уровне основного общего образования.

Изучение русского языка направлено на развитие и совершенствование коммуникативной компетенции (включая языковой, речевой и социолингвистической ее компоненты), лингвистической (языковедческой), а также культуроведческой компетенций.

Коммуникативная компетенция – владение всеми видами речевой деятельности и основами культуры устной и письменной речи, умениями и навыками использования языка в различных сферах и ситуациях общения, соответствующих опыту, интересам, психологическим особенностям обучающихся основной школы.

Лингвистическая (языковедческая) компетенция – способность получать и использовать знания о языке как знаковой системе и общественном явлении, о его устройстве, развитии и функционировании; общие сведения о лингвистике как науке и ученых-русистах; об основных нормах русского литературного языка; способность обогащать свой словарный запас; формировать навыки анализа и оценки языковых явлений и фактов; умение пользоваться различными лингвистическими словарями.

Культуроведческая компетенция – осознание языка как формы выражения национальной культуры, взаимосвязи языка и истории народа, национально-культурной специфики русского языка, владение нормами русского речевого этикета, культурой межнационального общения.

Владение русским языком, умение общаться, добиваться успеха в процессе коммуникации являются теми характеристиками личности, которые во многом определяют достижения обучающихся практически во всех областях жизни, способствуют их социальной адаптации к изменяющимся условиям современного мира.

В процессе изучения русского языка создаются предпосылки для восприятия и понимания художественной литературы как искусства слова, закладываются основы, необходимые для изучения иностранных языков.

Владение русским языком, умение общаться, добиваться успеха в процессе коммуникации являются теми характеристиками личности, которые во многом определяют достижения обучающихся практически во всех областях жизни, способствуют их социальной адаптации к изменяющимся условиям современного мира.

В процессе изучения русского языка создаются предпосылки для восприятия и понимания художественной литературы как искусства слова, закладываются основы, необходимые для изучения иностранных языков.

Целью реализации основной образовательной программы основного общего образования по предмету «Русский язык» (далее – Программы) является усвоение содержания предмета «Русский язык» и достижение обучающимися результатов изучения в соответствии с требованиями, установленными Федеральным государственным образовательным стандартом основного общего образования.

Главными задачами реализации Программы являются:

- формирование у учащихся ценностного отношения к языку как хранителю культуры, как государственному языку Российской Федерации, как языку межнационального общения;
- усвоение знаний о русском языке как развивающейся системе, их углубление и систематизация; освоение базовых лингвистических понятий и их использование при анализе и оценке языковых фактов;
- овладение функциональной грамотностью и принципами нормативного использования языковых средств;
- овладение основными видами речевой деятельности, использование возможностей языка как средства коммуникации и средства познания.
- В процессе изучения предмета «Русский язык» создаются условия
- для развития личности, ее духовно-нравственного и эмоционального совершенствования;
- для развития способностей, удовлетворения познавательных интересов, самореализации обучающихся, в том числе лиц, проявивших выдающиеся способности;
- для формирования социальных ценностей обучающихся, основ их гражданской идентичности и социально-профессиональных ориентаций;
- для включения обучающихся в процессы преобразования социальной среды, формирования у них лидерских качеств, опыта социальной деятельности, реализации социальных проектов и программ;

- для знакомства обучающихся с методами научного познания;
- для формирования у обучающихся опыта самостоятельной образовательной, общественной, проектно-исследовательской и художественной деятельности;
- для овладения обучающимися ключевыми компетенциями, составляющими основу дальнейшего успешного образования и ориентации в мире профессий.

### **Речь. Речевая деятельность**

Язык и речь. Речевое общение. Виды речи (устная и письменная). Формы речи (монолог, диалог, полилог). Основные особенности разговорной речи, функциональных стилей (научного, публицистического, официально-делового), языка художественной литературы. Основные жанры разговорной речи (рассказ, беседа, спор); научного стиля и устной научной речи (отзыв, выступление, *тезисы, доклад, дискуссия, реферат, статья, рецензия*); публицистического стиля и устной публичной речи (выступление, обсуждение, *статья, интервью, очерк*); официально-делового стиля (*расписка, доверенность, заявление, резюме*).

Текст как продукт речевой деятельности. Формально-смысловое единство и его коммуникативная направленность текста: тема, проблема, идея; главная, второстепенная и *избыточная* информация. Функционально-смысловые типы текста (повествование, описание, рассуждение). *Тексты смешанного типа.*

Специфика художественного текста.

Анализ текста.

Виды речевой деятельности (говорение, аудирование, письмо, чтение).

Речевая ситуация и ее компоненты (место, время, тема, цель, условия общения, собеседники). Речевой акт и его разновидности (сообщения, побуждения, вопросы, объявления, выражения эмоций, выражения речевого этикета и т. д.). Диалоги разного характера (этикетный, диалог-расспрос, диалог-побуждение, диалог – обмен мнениями, диалог смешанного типа). Полилог: беседа, обсуждение, дискуссия.

Овладение различными видами чтения (изучающим, ознакомительным, просмотровым), приемами работы с учебной книгой и другими информационными источниками, включая СМИ и ресурсы Интернета.

Создание устных высказываний разной коммуникативной направленности в зависимости от сферы и ситуации общения.

Информационная переработка текста (план, конспект, аннотация).

Изложение содержания прослушанного или прочитанного текста (подробное, сжатое, выборочное).

Написание сочинений, писем, текстов иных жанров.

## **Культура речи**

Культура речи и ее основные аспекты: нормативный, коммуникативный, этический. *Основные критерии культуры речи.*

Языковая норма, ее функции. Основные виды норм русского литературного языка (орфоэпические, лексические, грамматические, стилистические, орфографические, пунктуационные). Вариативность нормы. Виды лингвистических словарей и их роль в овладении словарным богатством и нормами современного русского литературного языка.

Оценивание правильности, коммуникативных качеств и эффективности речи.

Речевой этикет. Овладение лингво-культурными нормами речевого поведения в различных ситуациях формального и неформального общения. *Невербальные средства общения. Межкультурная коммуникация.*

### **Общие сведения о языке. Основные разделы науки о языке**

#### **Общие сведения о языке**

Роль языка в жизни человека и общества. Русский язык – национальный язык русского народа, государственный язык Российской Федерации и язык межнационального общения. Русский язык в современном мире. Русский язык как развивающееся явление.

*Русский язык как один из индоевропейских языков. Русский язык в кругу других славянских языков. Историческое развитие русского языка.*

Формы функционирования современного русского языка (литературный язык, понятие о русском литературном языке и его нормах, территориальные диалекты, просторечие, профессиональные разновидности, жаргон).

Взаимосвязь языка и культуры. Отражение в языке культуры и истории народа. *Взаимобогащение языков народов России.* Выявление лексических и фразеологических единиц языка с национально-культурным компонентом значения в произведениях устного народного творчества, в художественной литературе и исторических текстах; объяснение их значения с помощью лингвистических словарей. Пословицы, поговорки, афоризмы и крылатые слова.

Русский язык – язык русской художественной литературы. Языковые особенности художественного текста. Основные образительно-выразительные средства русского языка и речи, их использование в речи (метафора, эпитет, сравнение, гипербола, олицетворение и другие).

Основные лингвистические словари. Работа со словарной статьей.

*Выдающиеся отечественные лингвисты.*

### **Фонетика, орфоэпия и графика**

Звуки речи. Система гласных звуков. Система согласных звуков. Изменение звуков в речевом потоке. Фонетическая транскрипция. Слог. Ударение, его разноместность, подвижность при формо- и словообразовании. Смыслоразличительная роль ударения. Фонетический анализ слова.

Соотношение звука и буквы. Состав русского алфавита, названия букв. Обозначение на письме твердости и мягкости согласных. Способы обозначения [j'] на письме.

Интонация, ее функции. Основные элементы интонации.

Связь фонетики с графикой и орфографией.

Орфоэпия как раздел лингвистики. Основные нормы произношения слов (нормы, определяющие произношение гласных звуков и произношение согласных звуков; ударение в отдельных грамматических формах) и интонирования предложений. Оценка собственной и чужой речи с точки зрения орфоэпических норм.

Применение знаний по фонетике в практике правописания.

### **Морфемика и словообразование**

Состав слова. Морфема как минимальная значимая единица языка. Основа слова и окончание. Виды морфем: корень, приставка, суффикс, окончание. Нулевая морфема. Словообразующие и формообразующие морфемы. Чередование звуков в морфемах. Морфемный анализ слова.

Способы образования слов (морфологические и неморфологические). Производящая и производная основы, Словообразующая морфема. Словообразовательная пара. Словообразовательный анализ слова.

*Словообразовательная цепочка. Словообразовательное гнездо.*

Применение знаний по морфемике и словообразованию в практике правописания.

### **Лексикология и фразеология**

Слово как единица языка. Лексическое и грамматическое значение слова. Однозначные и многозначные слова; прямое и переносное значения слова. Лексическая сочетаемость. Синонимы. Антонимы. Омонимы. Паронимы. Активный и пассивный словарный запас. Архаизмы, историзмы, неологизмы. Сферы употребления русской лексики. Стилистическая окраска слова. Стилистические пласты лексики (книжный, нейтральный, сниженный). Стилистическая помета в словаре. Исконно русские и заимствованные слова. Фразеологизмы и их признаки. Фразеологизмы как

средства выразительности речи. Основные лексические нормы современного русского литературного языка (нормы употребления слова в соответствии с его точным лексическим значением, различение в речи омонимов, антонимов, синонимов, многозначных слов; нормы лексической сочетаемости и др.). Лексический анализ слова.

*Понятие об этимологии.*

Оценка своей и чужой речи с точки зрения точного, уместного и выразительного словоупотребления.

## **Морфология**

Части речи как лексико-грамматические разряды слов. Традиционная классификация частей речи. Самостоятельные (знаменательные) части речи. Общекатегориальное значение, морфологические и синтаксические свойства каждой самостоятельной (знаменательной) части речи. *Различные точки зрения на место причастия и деепричастия в системе частей речи.* Служебные части речи. Междометия и звукоподражательные слова.

Морфологический анализ слова.

Омонимия слов разных частей речи.

Основные морфологические нормы русского литературного языка (нормы образования форм имен существительных, имен прилагательных, имен числительных, местоимений, глаголов, причастий и деепричастий и др.).

Применение знаний по морфологии в практике правописания.

## **Синтаксис**

Единицы синтаксиса русского языка. Словосочетание как синтаксическая единица, его типы. Виды связи в словосочетании. Типы предложений по цели высказывания и эмоциональной окраске. Грамматическая основа предложения. Главные и второстепенные члены, способы их выражения. Типы сказуемого. Предложения простые и сложные. Структурные типы простых предложений (двусоставные и односоставные, распространенные – нераспространенные, предложения осложненной и неосложненной структуры, полные и неполные). Типы односоставных предложений. Однородные члены предложения, обособленные члены предложения; обращение; вводные и вставные конструкции. Сложные предложения. Типы сложных предложений. Средства выражения синтаксических отношений между частями сложного предложения. Сложные предложения с различными видами связи.

Способы передачи чужой речи.

Синтаксический анализ простого и сложного предложения.

Понятие текста, основные признаки текста (членимость, смысловая цельность, связность, завершенность). Внутритекстовые средства связи.

Основные синтаксические нормы современного русского литературного языка (нормы употребления однородных членов в составе простого предложения, нормы построения сложносочиненного предложения; нормы построения сложноподчиненного предложения; место придаточного определительного в сложноподчиненном предложении; построение сложноподчиненного предложения с придаточным изъяснительным, присоединенным к главной части союзом «чтобы», союзными словами «какой», «который»); нормы построения бессоюзного предложения; нормы построения предложений с прямой и косвенной речью (цитирование в предложении с косвенной речью и др.).

Применение знаний по синтаксису в практике правописания.

### **Правописание: орфография и пунктуация**

Орфография. Понятие орфограммы. Правописание гласных и согласных в составе морфем и на стыке морфем. Правописание Ъ и Ь. Слитные, дефисные и отдельные написания. Прописная и строчная буквы. Перенос слов. Соблюдение основных орфографических норм.

Пунктуация. Знаки препинания и их функции. Одиночные и парные знаки препинания. Знаки препинания в конце предложения, в простом и сложном предложениях, при прямой речи и цитировании, в диалоге. Сочетание знаков препинания. Соблюдение основных пунктуационных норм.

Орфографический анализ слова и пунктуационный анализ предложения.

## **2.2.2.2. Литература**

### **Цели и задачи литературного образования**

Литература – учебный предмет, освоение содержания которого направлено:

- на последовательное формирование читательской культуры через приобщение к чтению художественной литературы;
- на освоение общекультурных навыков чтения, восприятия художественного языка и понимания художественного смысла литературных произведений;
- на развитие эмоциональной сферы личности, образного, ассоциативного и логического мышления;
- на овладение базовым филологическим инструментарием, способствующим более глубокому эмоциональному переживанию и интеллектуальному осмыслению художественного текста;
- на формирование потребности и способности выражения себя в слове.

В цели предмета литература входит передача от поколения к поколению нравственных и эстетических традиций русской и мировой культуры, что способствует формированию и воспитанию личности..

Знакомство с фольклорными и литературными произведениями разных времен и народов, их обсуждение, анализ и интерпретация предоставляют обучающимся возможность эстетического и этического самоопределения, приобщают их к миру многообразных идей и представлений, выработанных человечеством, способствуют формированию гражданской позиции и национально-культурной идентичности (способности осознанного отнесения себя к родной культуре), а также умению воспринимать родную культуру в контексте мировой.

**Стратегическая цель изучения литературы** на этапе основного общего образования – формирование потребности в качественном чтении, культуры читательского восприятия и понимания литературных текстов, что предполагает постижение художественной литературы как вида искусства, целенаправленное развитие способности обучающегося к адекватному восприятию и пониманию смысла различных литературных произведений и самостоятельному истолкованию прочитанного в устной и письменной форме. В опыте чтения, осмысления, говорения о литературе у обучающихся последовательно развивается умение пользоваться литературным языком как инструментом для выражения собственных мыслей и ощущений, воспитывается потребность в осмыслении прочитанного, формируется художественный вкус.

Изучение литературы в основной школе (5-9 классы) закладывает необходимый фундамент для достижения перечисленных целей.

Объект изучения в учебном процессе – литературное произведение в его жанрово-родовой и историко-культурной специфике. Постигание произведения происходит в процессе системной деятельности школьников, как организуемой педагогом, так и самостоятельной, направленной на освоение навыков культуры чтения (вслух, про себя, по ролям; чтения аналитического, выборочного, комментированного, сопоставительного и др.) и базовых навыков творческого и академического письма, последовательно формирующихся на уроках литературы.

Изучение литературы в школе решает следующие образовательные **задачи**:

- осознание коммуникативно-эстетических возможностей языка на основе изучения выдающихся произведений русской литературы, литературы своего народа, мировой литературы;
- формирование и развитие представлений о литературном произведении как о художественном мире, особым образом построенном автором;
- овладение процедурами смыслового и эстетического анализа текста на основе понимания принципиальных отличий художественного текста от научного, делового, публицистического и т. п.;



- формирование умений воспринимать, анализировать, критически оценивать и интерпретировать прочитанное, осознавать художественную картину жизни, отражённую в литературном произведении, на уровне не только эмоционального восприятия, но и интеллектуального осмысления, ответственного отношения к разнообразным художественным смыслам;
- формирование отношения к литературе как к особому способу познания жизни;
- воспитание у читателя культуры выражения собственной позиции, способности аргументировать своё мнение и оформлять его словесно в устных и письменных высказываниях разных жанров, создавать развёрнутые высказывания творческого, аналитического и интерпретирующего характера;
- воспитание культуры понимания «чужой» позиции, а также уважительного отношения к ценностям других людей, к культуре других эпох и народов; развитие способности понимать литературные художественные произведения, отражающие разные этнокультурные традиции;
- воспитание квалифицированного читателя со сформированным эстетическим вкусом;
- формирование отношения к литературе как к одной из основных культурных ценностей народа;
- обеспечение через чтение и изучение классической и современной литературы культурной самоидентификации;
- осознание значимости чтения и изучения литературы для своего дальнейшего развития;
- формирование у школьника стремления сознательно планировать своё досуговое чтение.

В процессе обучения в основной школе эти задачи решаются постепенно, последовательно и постоянно; их решение продолжается и в старшей школе; на всех этапах обучения создаются условия для осознания обучающимися непрерывности процесса литературного образования и необходимости его продолжения и за пределами школы.

Программа по литературе строится с учетом:

- **лучших традиций** отечественной **методики** преподавания литературы, заложенных трудами В.И.Водовозова, А.Д. Алферова, В.Я.Стоюнина, В.П.Острогорского, Л.И.Поливанова, В.В.Голубкова, Н.М.Соколова, М.А.Рыбниковой, И.С.Збарского, В.Г.Маранцмана, З.Н.Новлянской и др.;
- **традиций изучения конкретных произведений** (прежде всего русской и зарубежной классики), сложившихся в школьной практике;

- **традиций научного анализа, а также художественной интерпретации средствами литературы и других видов искусств** литературных произведений, входящих в **национальный литературный канон** (то есть образующих совокупность наиболее авторитетных для национальной традиции писательских имен, корпусов их творчества и их отдельных произведений);
- необходимой **вариативности** авторской / рабочей программы по литературе при сохранении обязательных базовых элементов содержания предмета;
- соответствия рекомендуемых к изучению литературных произведений **возрастным и психологическим** особенностям обучающихся;
- требований современного культурно-исторического контекста к изучению классической литературы;
- **минимального количества учебного времени**, отведенного на изучение литературы согласно действующему ФГОС и Базисному учебному плану.

Примерная программа предоставляет автору рабочей программы свободу в распределении материала по годам обучения и четвертям, в выстраивании собственной логики его компоновки. Программа построена как своего рода **«конструктор»**, из общих блоков которого можно собирать собственную конструкцию. Общность инвариантных разделов программы обеспечит преемственность в изучении литературы и единство обязательного содержания программы во всех образовательных учреждениях, возможности компоновки – необходимую вариативность.

В соответствии с действующим Федеральным законом «Об образовании в Российской Федерации» образовательные программы самостоятельно разрабатываются и утверждаются организацией, осуществляющей образовательную деятельность. Это значит, что учитель имеет возможность строить образовательный процесс разными способами: может выбрать УМК и следовать ему, может при необходимости откорректировать программу выбранного УМК и, наконец, опираясь на ФГОС и примерную программу, может разработать собственную рабочую программу в соответствии с локальными нормативными правовыми актами образовательной организации. Учитель имеет право опираться на какую-то одну линию учебников, использовать несколько учебников или учебных пособий. Законодательство требует соответствия разработанной программы Федеральному государственному образовательному стандарту и учёта положений данной примерной образовательной программы.

Содержание программы по литературе включает в себя указание литературных произведений и их авторов. Помимо этого в программе присутствуют единицы более высокого порядка (жанрово-тематические объединения произведений; группы авторов, обзоры). Отдельно вынесен список теоретических понятий, подлежащих освоению в основной школе.

Рабочая программа учебного курса строится на произведениях из **трех списков**: А, В и С (см. таблицу ниже). Эти три списка равноправны по статусу (то есть произведения **всех списков** должны быть **обязательно** представлены в рабочих программах).

**Список А** представляет собой **перечень конкретных произведений** (например: А.С.Пушкин «Евгений Онегин», Н.В.Гоголь «Мертвые души» и т.д.). В этот список попадают «ключевые» произведения литературы, предназначенные для обязательного изучения. Вариативной части в списке **А** нет.

**Список В** представляет собой **перечень авторов**, изучение которых обязательно в школе. Список содержит также примеры тех произведений, которые могут изучаться – конкретное произведение каждого автора выбирается составителем программы. Перечень произведений названных в списке **В** авторов является ориентировочным (он предопределен традицией изучения в школе, жанром, разработанностью методических подходов и т.п.) и может быть дополнен составителями программ УМК и рабочих программ. Минимальное количество произведений, обязательных для изучения, указано, например: А.Блок. 1 стихотворение; М.Булгаков. 1 повесть. В программы включаются произведения всех указанных в списке **В** авторов. Единство списков в разных рабочих программах скрепляется в списке **В** фигурой автора.

**Список С** представляет собой **перечень литературных явлений**, выделенных по определенному принципу (тематическому, хронологическому, жанровому и т.п.). Конкретного автора и произведение, на материале которого может быть изучено данное литературное явление, выбирает составитель программы. Минимальное количество произведений указано, например: Поэзия пушкинской эпохи: К.Н.Батюшков, А.А.Дельвиг, Н.М.Языков, Е.А.Баратынский (2-3 стихотворения на выбор). В программах указываются произведения писателей всех групп авторов из списка **С**. Этот жанрово-тематический список строится вокруг важных смысловых точек литературного процесса, знакомство с которыми для учеников в школе обязательно. Единство рабочих программ скрепляется в списке **С** проблемно-тематическими и жанровыми блоками; вариативность касается наполнения этих блоков, тоже во многом предопределенного традицией изучения в школе, разработанностью методических подходов и пр.

Во всех таблицах в скобках указывается класс, в котором обращение к тому или иному произведению, автору, проблемно-тематическому или жанровому блоку представляется наиболее целесообразным.

Единство литературного образования обеспечивается на разных уровнях: это общие для изучения произведения, общие, ключевые для культуры, авторы, общие проблемно-тематические и жанровые блоки. Кроме того – и это самое важное – **в логике ФГОС единство образовательного пространства достигается за счет формирования общих компетенций**. При смене образовательного учреждения

обучающийся должен попасть не на урок по тому же произведению, которое он в это время изучал в предыдущей школе, а в ту же систему сформированных умений, на ту же ступень владения базовыми предметными компетенциями.

Дополнительно для своей рабочей программы учитель может также выбрать литературные произведения, входящие в круг актуального чтения обучающихся, при условии освоения необходимого минимума произведений из всех **трех обязательных** списков. Это может серьезно повысить интерес школьников к предмету и их мотивацию к чтению.

Предложенная структура списка позволит обеспечить единство инвариантной части всех программ и одновременно удовлетворить потребности обучающихся и учителей разных образовательных организаций в самостоятельном выборе произведений.

Контрольно-измерительные материалы в рамках государственной итоговой аттестации разрабатываются с ориентацией на три списка примерной программы. Характер конкретных вопросов итоговой аттестации зависит от того, какая единица представлена в списке (конкретное произведение, автор, литературное явление).

При формировании списков учитывались эстетическая значимость произведения, соответствие его возрастным и психологическим особенностям школьников, а также сложившиеся в образовательной отечественной практике традиции обучения литературе. В таблице представлены списки в кратком виде, чтобы легче было увидеть принцип; более детализированные списки представлены после таблицы.

Структура настоящей программы не предусматривает включения тематического планирования. Тематическое планирование разрабатывается составителями рабочих программ.

### Обязательное содержание III (5 – 9 КЛАССЫ)

А	В	С
<b>РУССКАЯ ЛИТЕРАТУРА</b>		
«Слово о полку Игореве» (к. XII в.) (8-9 кл.) <sup>14</sup>	<i>Древнерусская литература – 1-2 произведения на выбор, например: «Поучение» Владимира Мономаха, «Повесть</i>	<b>Русский фольклор:</b> <i>сказки, былины, загадки, пословицы, поговорки, песня и</i>

<sup>14</sup> программа определяет основной корпус произведений, авторов, тем для каждой группы классов (с возможными пересечениями). Все указания на классы носят рекомендательный характер.

	<p><i>о разорении Рязани Батыем», «Житие Сергия Радонежского», «Домострой», «Повесть о Петре и Февронии Муромских», «Повесть о Ерше Ершовиче, сыне Щетинникове», «Житие протопопа Аввакума, им самим написанное» и др.)</i></p> <p><b>(6-8 кл.)</b></p>	<p><b>др. (10 произведений разных жанров, 5-7 кл.)</b></p>
<p><b>Д.И. Фонвизин</b> «Недоросль» (1778 – 1782) <b>(8-9 кл.)</b></p>	<p><b>М.В.Ломоносов – 1</b> <b>стихотворение по выбору, например:</b> «Стихи, сочиненные на дороге в Петергоф...» (1761), «Вечернее размышление о Божием Величии при случае великого северного сияния» (1743), «Ода на день восшествия на Всероссийский престол Ея Величества Государыни Императрицы</p> <p><i>Елисаветы Петровны 1747 года» и др. (8-9 кл.)</i></p> <p><b>Г.Р.Державин – 1-2</b> <b>стихотворения по выбору, например:</b> «Фелица» (1782), «Осень во время осады Очакова» (1788), «Снигирь» 1800, «Водопад» (1791-1794), «Памятник» (1795) и др. <b>(8-9</b></p>	

<p><b>Н.М. Карамзин</b> «Бедная Лиза» (1792) <b>(8-9 кл.)</b></p>	<p><b>кл.)</b></p> <p><i>И.А. Крылов – 3 басни по выбору, например: «Слон и Моська» (1808), «Квартет» (1811), «Осел и Соловей» (1811), «Лебедь, Щука и Рак» (1814), «Свинья под дубом» (не позднее 1823) и др.</i></p> <p><b>(5-6 кл.)</b></p>	
<p><b>А.С. Грибоедов</b> «Горе от ума» (1821 – 1824) <b>(9 кл.)</b></p>	<p><i>В.А. Жуковский - 1-2 баллады по выбору, например: «Светлана» (1812), «Лесной царь» (1818); 1-2 элегии по выбору, например: «Невыразимое» (1819), «Море» (1822) и др.</i></p> <p><b>(7-9 кл.)</b></p>	
<p><b>А.С. Пушкин</b> «Евгений Онегин» (1823 —1831) <b>(9 кл.)</b>, «Дубровский» (1832 — 1833) (6-7 кл.), «Капитанская дочка» (1832 —1836) <b>(7-8 кл.)</b>.</p>	<p><b>А.С. Пушкин - 10 стихотворений различной тематики, представляющих разные периоды творчества – по выбору, входят в программу каждого класса, например: «Воспоминания в Царском Селе» (1814), «Вольность» (1817), «Деревня» (181), «Редеет</b></p>	<p><i>Поэзия пушкинской эпохи, например:</i></p> <p><i>К.Н.Батюшков, А.А.Дельвиг, Н.М.Языков, Е.А.Баратынский (2-3 стихотворения по выбору, 5-9 кл.)</i></p>

<p><b>Стихотворения:</b> «К Чаадаеву» («Любви, надежды, тихой славы...») (1818), «Песнь о вещем Олеге» (1822), «К***» («Я помню чудное мгновенье...») (1825), «Зимний вечер» (1825), «Пророк» (1826), «Во глубине сибирских руд...» (1827), «Я вас любил: любовь еще, быть может...» (1829), «Зимнее утро» (1829), «Я памятник себе воздвиг нерукотворный...» (1836)</p> <p><b>(5-9 кл.)</b></p>	<p><i>облаков летучая гряда» (1820), «Погасло дневное светило...» (1820), «Свободы сеятель пустынный...» (1823),</i></p> <p><i>«К морю» (1824), «19 октября» («Роняет лес багряный свой убор...») (1825), «Зимняя дорога» (1826), «И.И. Пущину» (1826), «Няне» (1826), «Стансы («В надежде славы и добра...») (1826), «Арион» (1827), «Цветок» (1828), «Не пой, красавица, при мне...» (1828), «Анчар» (1828), «На холмах Грузии лежит ночная мгла...» (1829), «Брожу ли я вдоль улиц шумных...» (1829), «Кавказ» (1829), «Монастырь на Казбеке» (1829), «Обвал» (1829), «Поэту» (1830), «Бесы» (1830), «В начале жизни школу помню я...» (1830), «Эхо» (1831), «Чем чаще празднует лицей...» (1831), «Пир Петра Первого» (1835), «Туча» (1835), «Была пора: наш праздник молодой...» (1836) и др. <b>(5-9 кл.)</b></i></p> <p><i>«Маленькие трагедии» (1830) 1-2 по выбору, например: «Моцарт и Сальери», «Каменный гость». <b>(8-9 кл.)</b></i></p>	
--	---	--

	<p><i>«Повести Белкина» (1830) - 2-3 по выбору, например: «Станционный смотритель», «Метель», «Выстрел» и др. (7-8 кл.)</i></p> <p><i>Поэмы – 1 по выбору, например: «Руслан и Людмила» (1818—1820), «Кавказский пленник» (1820 – 1821), «Цыганы» (1824), «Полтава» (1828), «Медный всадник» (1833) (Вступление) и др.</i></p> <p><b>(7-9 кл.)</b></p> <p><i>Сказки – 1 по выбору, например: «Сказка о мертвой царевне и о семи богатырях» и др.</i></p> <p><b>(5 кл.)</b></p>	
<p><b>М.Ю.Лермонтов</b> «Герой нашего времени» (1838 — 1840). <b>(9 кл.)</b></p> <p><b>Стихотворения:</b> «Парус» (1832), «Смерть Поэта» (1837), «Бородино» (1837), «Узник» (1837), «Тучи» (1840),</p>	<p><b>М.Ю.Лермонтов - 10 стихотворений по выбору, входят в программу каждого класса, например:</b></p> <p>«Ангел» (1831), «Дума» (1838), «Три пальмы» (1838), «Молитва» («В минуту жизни трудную...») (1839), «И скучно и грустно» (1840), «Молитва» («Я, Матерь Божия, ныне с молитвою...»)</p>	<p><b>Литературные сказки XIX-XX века, например:</b></p> <p><b>А.Погорьельский, В.Ф.Одоевский, С.Г.Писахов, Б.В.Шергин, А.М.Ремизов, Ю.К.Олеша, Е.В.Клюев и др.</b></p> <p><b>(1 сказка на выбор, 5 кл.)</b></p>



<p>«Утес» (1841), «Выхожу один я на дорогу...» (1841).</p> <p><b>(5-9 кл.)</b></p>	<p>(1840), «Когда волнуется желтеющая нива...» (1840), «Из Гёте («Горные вершины...») (1840), «Нет, не тебя так пылко я люблю...» (1841), «Родина» (1841), «Пророк» (1841), «Как часто, пестрою толпою окружен...» (1841), «Листок» (1841) и др. <b>(5-9 кл.)</b></p> <p><b>Поэмы</b></p> <p>- <b>1-2 по выбору, например:</b> «Песня про царя Ивана Васильевича, молодого опричника и удалого купца Калашникова» (1837), «Мцыри» (1839) и др.</p> <p><b>(8-9 кл.)</b></p>	
<p><b>Н.В.Гоголь</b></p> <p>«Ревизор» (1835) <b>(7-8 кл.)</b>, «Мертвые души» (1835 – 1841) <b>(9-10 кл.)</b></p>	<p><b>Н.В.Гоголь Повести – 5 из разных циклов, на выбор, входят в программу каждого класса, например:</b> «Ночь перед Рождеством» (1830 – 1831), «Повесть о том, как поссорился Иван Иванович с Иваном Никифоровичем» (1834), «Невский проспект» (1833 – 1834), «Тарас Бульба» (1835), «Старосветские помещики»</p>	

	(1835), «Шинель» (1839) и др.	
	(5-9 кл.)	
<b>Ф.И. Тютчев – Стихотворения:</b> «Весенняя гроза» («Люблю грозу в начале мая...») (1828, нач. 1850-х), «Silentium!» (Молчи, скрывайся и таи...) (1829, нач. 1830-х), «Умом Россию не понять...» (1866).	<b>Ф.И. Тютчев - 3-4 стихотворения по выбору, например:</b> «Еще в полях белеет снег...» (1829, нач. 1830-х), «Цицерон» (1829, нач. 1830-х), «Фонтан» (1836), «Эти бедные селенья...» (1855), «Есть в осени первоначальной...» (1857), «Певучесть есть в морских волнах...» (1865), «Нам не дано предугадать...» (1869), «К. Б.» («Я встретил вас – и все былое...») (1870) и др.	<b>Поэзия 2-й половины XIX в., например:</b>  <b>А.Н.Майков, А.К.Толстой, Я.П.Полонский и др.</b> <b>(1-2 стихотворения по выбору, 5-9 кл.)</b>
(5-8 кл.)	(5-8 кл.)	
<b>А.А. Фет</b> <b>Стихотворения:</b> «Шепот, робкое дыханье...» (1850), «Как беден наш язык! Хочу и не могу...» (1887).	<b>А.А. Фет - 3-4 стихотворения по выбору, например:</b> «Я пришел к тебе с приветом...» (1843), «На стоге сена ночью южной...» (1857), «Сияла ночь. Луной был полон сад. Лежали...» (1877), «Это утро, радость эта...» (1881), «Учись у них – у дуба, у березы...» (1883), «Я тебе ничего не скажу...» (1885) и др.	
(5-8 кл.)	(5-8 кл.)	

<p><b>Н.А.Некрасов.</b></p> <p>Стихотворения:  «Крестьянские дети» (1861), «Вчерашний день, часу в шестом...» (1848), «Несжатая полоса» (1854).</p> <p><b>(5-8 кл.)</b></p>	<p><b>Н.А.Некрасов</b></p> <p><b>- 1–2 стихотворения по выбору, например:</b> «Тройка» (1846), «Размышления у парадного подъезда» (1858), «Зеленый Шум» (1862-1863) и др. <b>(5-8 кл.)</b></p>	
	<p><b>И.С.Тургенев</b></p> <p><b>- 1 рассказ по выбору, например:</b> «Певцы» (1852), «Бежин луг» (1846, 1874) и др.;  <b>1 повесть на выбор, например:</b> «Муму» (1852), «Ася» (1857), «Первая любовь» (1860) и др.;  <b>1 стихотворение в прозе на выбор, например:</b> «Разговор» (1878), «Воробей» (1878), «Два богача» (1878), «Русский язык» (1882) и др.</p> <p><b>(6-8 кл.)</b></p> <p><b>Н.С.Лесков</b></p> <p><b>- 1 повесть по выбору, например:</b> «Несмертельный Голован (Из рассказов о трех праведниках)» (1880), «Левша»</p>	

*(1881), «Тупейный художник»  
(1883), «Человек на часах» (1887)  
и др.*

**(6-8 кл.)**

**М.Е.Салтыков-Щедрин**

**- 2 сказки по выбору, например:**  
*«Повесть о том, как один  
мужик двух генералов  
прокормил» (1869), «Премудрый  
пискарь» (1883), «Медведь на  
воеводстве» (1884) и др.*

**(7-8 кл.)**

**Л.Н.Толстой**

**- 1 повесть по выбору,  
например:** *«Детство» (1852),  
«Отрочество» (1854), «Хаджи-  
Мурат» (1896—1904) и др.; 1  
рассказ на выбор, например:*  
*«Три смерти» (1858),  
«Холстомер» (1863, 1885),  
«Кавказский пленник» (1872),  
«После бала» (1903) и др.*

**(5-8 кл.)**

	<p><b>А.П.Чехов</b></p> <p>- 3 рассказа по выбору,  <i>например: «Толстый и тонкий» (1883), «Хамелеон» (1884), «Смерть чиновника» (1883), «Лошадиная фамилия» (1885), «Злоумышленник» (1885), «Ванька» (1886), «Спать хочется» (1888) и др.</i></p> <p><b>(6-8 кл.)</b></p>	
	<p><b>А.А.Блок</b></p> <p>- 2 стихотворения по выбору,  <i>например: «Перед грозой» (1899), «После грозы» (1900), «Девушка пела в церковном хоре...» (1905), «Ты помнишь? В нашей бухте сонной...» (1911 – 1914) и др.</i></p> <p><b>(7-9 кл.)</b></p> <p><b>А.А.Ахматова</b></p> <p>- 1 стихотворение по выбору, <i>например: «Смуглый</i></p>	<p><i>Проза конца XIX – начала XX вв., например:</i></p> <p><b>М.Горький, А.И.Куприн, Л.Н.Андреев, И.А.Бунин, И.С.Шмелев, А.С. Грин</b>  <i>(2-3 рассказа или повести по выбору, 5-8 кл.)</i></p> <p><i>Поэзия конца XIX – начала XX вв., например:</i>  <b>К.Д.Бальмонт, И.А.Бунин, М.А.Волошин, В.Хлебников и др.</b>  <i>(2-3 стихотворения по выбору, 5-8 кл.)</i></p>

*отрок бродил по аллеям...» (1911), «Перед весной бывают дни такие...» (1915), «Родная земля» (1961) и др.*

(7-9 кл.)

**Н.С.Гумилев**

*- 1 стихотворение по выбору, например: «Капитаны» (1912), «Слово» (1921).*

(6-8 кл.)

**М.И.Цветаева**

*- 1 стихотворение по выбору, например: «Моим стихам, написанным так рано...» (1913), «Идешь, на меня похожий» (1913), «Генералам двенадцатого года» (1913), «Мне нравится, что вы больны не мной...» (1915), из цикла «Стихи к Блоку» («Имя твое – птица в руке...») (1916), из цикла «Стихи о Москве» (1916), «Тоска по родине! Давно...» (1934) и др.*

(6-8 кл.)

*Поэзия 20-50-х годов XX в.,  
например:*

**Б.Л.Пастернак,  
Н.А.Заболоцкий, Д.Хармс,  
Н.М.Олейников и др.**

**(3-4 стихотворения по  
выбору, 5-9 кл.)**

	<p><b>О.Э.Мандельштам</b></p> <p>- 1 стихотворение по выбору, например: «Звук осторожный и глухой...» (1908), «Равноденствие» («Есть иволги в лесах, и гласных долгота...») (1913), «Бессонница. Гомер. Тугие паруса...» (1915) и др.</p> <p><b>(6-9 кл.)</b></p> <p><b>В.В.Маяковский</b></p> <p>- 1 стихотворение по выбору, например: «Хорошее отношение к лошадям» (1918), «Необычайное приключение, бывшее с Владимиром Маяковским летом на даче» (1920) и др.</p> <p>(7-8 кл.)</p> <p><b>С.А.Есенин</b></p> <p>- 1 стихотворение по выбору, например:</p> <p>«Гой ты, Русь, моя родная...» (1914), «Песнь о собаке» (1915),</p>	<p><b>Проза о Великой Отечественной войне,</b> например: <b>М.А.Шолохов,</b> <b>В.Л.Кондратьев, В.О. Богомолов, Б.Л.Васильев, В.В.Быков, В.П.Астафьев</b> и др. <b>(1-2 повести или рассказа – по выбору, 6-9 кл.)</b></p> <p><b>Художественная проза о человеке и природе, их взаимоотношениях,</b> например: <b>М.М.Пришвин,</b> <b>К.Г.Паустовский</b> и др. <b>(1-2 произведения – по выбору, 5-6 кл.)</b></p> <p><b>Проза о детях, например:</b> <b>В.Г.Распутин,</b> <b>В.П.Астафьев,</b> <b>Ф.А.Искандер, Ю.И.Коваль,</b> <b>Ю.П.Казаков, В.В.Голявкин</b> и др. <b>(3-4 произведения по выбору, 5-8 кл.)</b></p> <p><b>Поэзия 2-й половины XX в.,</b> например:</p>
--	---	---

	<p><i>«Нивы сжатые, рожи голы...» (1917 – 1918), «Письмо к матери» (1924) «Собаке Качалова» (1925) и др.</i></p> <p><b>(5-6 кл.)</b></p> <p><b>М.А.Булгаков</b></p> <p><i>1 повесть по выбору, например: «Роковые яйца» (1924), «Собачье сердце» (1925) и др.</i></p> <p><b>(7-8 кл.)</b></p> <p><b>А.П.Платонов</b></p> <p><i>- 1 рассказ по выбору, например: «В прекрасном и яростном мире (Машинист Мальцев)» (1937), «Рассказ о мертвом старике» (1942), «Никита» (1945), «Цветок на земле» (1949) и др.</i></p> <p><b>(6-8 кл.)</b></p> <p><b>М.М.Зощенко</b></p> <p><i>2 рассказа по выбору, например: «Аристократка» (1923), «Баня»</i></p>	<p><b>Н.И. Глазков,</b> <b>Е.А.Евтушенко,</b> <b>А.А.Вознесенский,</b> <b>Н.М.Рубцов, Д.С.Самойлов,</b> <b>А.А. Тарковский,</b> <b>Б.Ш.Окуджава,</b> <b>В.С.Высоцкий, Ю.П.Мориц,</b> <b>И.А.Бродский, А.С.Кушнер,</b> <b>О.Е.Григорьев и др.</b></p> <p><i>(3-4 стихотворения по выбору, 5-9 кл.)</i></p> <p><b>Проза русской эмиграции,</b> <i>например:</i> <b>И.С.Шмелев, В.В.Набоков,</b> <b>С.Д.Довлатов и др.</b></p> <p><i>(1 произведение – по выбору, 5-9 кл.)</i></p> <p><b>Проза и поэзия о подростках и для подростков последних десятилетий авторов-лауреатов премий и конкурсов («Книгуру», премия им. Владислава Крапивина, Премия Детгиза, «Лучшая детская книга издательства «РОСМЭН» и др., например:</b> <b>Н.Назаркин, А.Гиваргизов,</b> <b>Ю.Кузнецова, Д.Сабитова,</b></p>
--	---	--



(1924) и др.  
(5-7 кл.)

**А.Т. Твардовский**

*1 стихотворение по выбору, например: «В тот день, когда окончилась война...» (1948), «О сущем» (1957 – 1958), «Вся суть в одном-единственном завете...» (1958), «Я знаю, никакой моей вины...» (1966) и др.; «Василий Теркин» («Книга про бойца») (1942-1945) – главы по выбору.*

(7-8 кл.)

**А.И. Солженицын**

*1 рассказ по выбору, например: «Матренин двор» (1959) или из «Крохоток» (1958 – 1960) – «Лиственница», «Дыхание», «Шарик», «Костер и муравьи», «Гроза в горах», «Колокол Углича» и др.*

(7-9 кл.)

*Е.Мурашова, М.Аромштам, А.Петрова, С.Седов, С.Востоков, Э.Веркин, М.Аромштам, Н.Евдокимова, Н.Абгарян, М.Петросян, А.Жвалевский и Е.Пастернак, Ая Эн, Д.Вильке и др.*

*(1-2 произведения по выбору, 5-8 кл.)*

	<p><b>В.М.Шукшин</b></p> <p><i>1 рассказ по выбору, например:</i>  <i>«Чудик» (1967), «Срезал» (1970),</i>  <i>«Мастер» (1971) и др.</i></p> <p><b>(7-9 кл.)</b></p>	
<b>Литература народов России</b>		
		<p><i>Г.Тукай, М.Карим,</i>  <i>К.Кулиев, Р.Гамзатов и др.</i>  <i>(1 произведение по выбору,</i>  <b>5-9 кл.)</b></p>
<b>Зарубежная литература</b>		
	<p><b>Гомер «Илиада» (или «Одиссея»)</b>  <i>(фрагменты по выбору)</i></p> <p><b>(6-8 кл.)</b></p> <p><i>Данте. «Божественная комедия»</i>  <i>(фрагменты по выбору)</i></p> <p><b>(9 кл.)</b></p> <p><b>М. де Сервантес «Дон Кихот»</b>  <i>(главы по выбору)</i></p> <p><b>(7-8 кл.)</b></p>	<p style="text-align: center;"><b>Зарубежный фольклор</b>  <i>легенды, баллады, саги,</i>  <i>песни</i></p> <p><b>(2-3 произведения по</b>  <b>выбору, 5-7 кл.)</b></p>

<p><b>В.Шекспир</b> «Ромео и Джульетта» (1594 – 1595).</p> <p><b>(8-9 кл.)</b></p>	<p><b>1–2 сонета по выбору, например:</b></p> <p><i>№ 66 «Измучась всем, я умереть хочу...» (пер. Б. Пастернака), № 68 «Его лицо - одно из отражений...» (пер. С. Маршака), №116 «Мешать соединенью двух сердец...» (пер. С. Маршака), №130 «Ее глаза на звезды не похожи...» (пер. С. Маршака).</i></p> <p><b>(7-8 кл.)</b></p>	
	<p><b>Д.Дефо</b> «Робинзон Крузо» (<b>главы по выбору</b>)</p> <p><b>( 6-7 кл.)</b></p> <p><b>Дж. Свифт</b> «Путешествия Гулливера» (<b>фрагменты по выбору</b>)</p> <p><b>(6-7 кл.)</b></p> <p><b>Ж-Б. Мольер</b> <i>Комедии</i></p> <p><b>- 1 по выбору, например:</b> «Тартюф, или Обманщик» (1664), «Мещанин во дворянстве» (1670).</p>	<p><i>Зарубежная сказочная и фантастическая проза, например:</i></p> <p><b>Ш.Перро, В.Гауф, Э.Т.А. Гофман, Бр.Гримм,</b></p> <p><b>Л.Кэрролл, Л.Ф.Баум, Д.М. Барри, Д.Родари, М.Энде, Д.Р.Р.Толкиен, К.Льюис и др.</b></p> <p><b>(2-3 произведения по выбору, 5-6 кл.)</b></p> <p><i>Зарубежная новеллистика,</i></p>

	<p><b>(8-9 кл.)</b></p> <p><b>И.-В. Гете «Фауст» (1774 – 1832) (фрагменты по выбору)</b></p> <p><b>( 9-10 кл.)</b></p> <p><b>Г.Х.Андерсен Сказки</b></p> <p><b>- 1 по выбору, например:</b>  <i>«Стойкий оловянный солдатик» (1838), «Гадкий утенок» (1843).</i></p> <p><b>(5 кл.)</b></p> <p><b>Дж. Г. Байрон</b></p> <p><b>- 1 стихотворение по выбору, например:</b> <i>«Душа моя мрачна. Скорей, певец, скорей!» (1814)(пер. М. Лермонтова), «Прощание Наполеона» (1815) (пер. В. Луговского), Романс («Какая радость заменит бывшее светлых чар...») (1815) (пер. Вяч.Иванова), «Стансы к Августе» (1816)(пер. А. Плещеева) и др.</i></p>	<p><i>например:</i></p> <p><b>П.Мериме, Э. По, О`Генри, О.Уайльд, А.К.Дойл, Джером К. Джером, У.Сароян, и др.</b></p> <p><b>(2-3 произведения по выбору, 7-9 кл.)</b></p> <p><i>Зарубежная романистика XIX – XX века, например:</i></p> <p><b>А.Дюма, В.Скотт, В.Гюго, Ч.Диккенс, М.Рид, Ж.Верн, Г.Уэллс, Э.М.Ремарк и др.</b></p> <p><b>(1-2 романа по выбору, 7-9 кл)</b></p> <p><i>Зарубежная проза о детях и подростках, например:</i></p> <p><b>М.Твен, Ф.Х.Бёрнетт, Л.М.Монтгомери, А.де Сент-Экзюпери, А.Линдгрен, Я.Корчак, Харпер Ли, У.Голдинг, Р.Брэдбери, Д.Сэлинджер, П.Гэлликко, Э.Портер, К.Патерсон, Б.Кауфман,</b></p>
--	--	---

<p><b>А. де Сент-Экзюпери</b> «Маленький принц» (1943) <b>(6-7 кл.)</b></p>	<p><i>- фрагменты одной из поэм по выбору, например:</i> «Паломничество Чайльд Гарольда» (1809 – 1811) (пер. В. Левика). <b>(9 кл.)</b></p>	<p><b>Ф.Бёрнетт</b> и др. <b>(2 произведения по выбору, 5-9 кл.)</b></p> <p><i>Зарубежная проза о животных и взаимоотношениях человека и природы, например:</i></p> <p><b>Р.Киплинг, Дж.Лондон, Э.Сетон-Томпсон, Д.Дарелл</b> и др. <b>(1-2 произведения по выбору, 5-7 кл.)</b></p> <p><i>Современные зарубежная проза, например:</i></p> <p><b>А. Тор, Д. Пеннак, У.Старк, К. ДиКамилло, М.Парр, Г.Шмидт, Д.Гроссман, С.Каста, Э.Файн, Е.Ельчин</b> и др. <b>(1 произведение по выбору, 5-8 кл.)</b></p>
---	---	--

При составлении рабочих программ учитываются следующие положения:

- В программе каждого класса должны быть представлены разножанровые произведения; произведения на разные темы; произведения разных эпох; программа каждого года должна демонстрировать детям разные грани литературы.

- В программе должно быть предусмотрено возвращение к творчеству таких писателей, как А.С. Пушкин, Н.В. Гоголь, М.Ю. Лермонтов, А.П. Чехов. В этом случае внутри программы 5-9 классов выстраивается своего рода вертикаль, предусматривающая наращение объема прочитанных ранее произведений этих авторов и углубление представлений об их творчестве.

Важно помнить, что изучение русской классики продолжится в старшей школе, где обучающиеся существенно расширят знакомство с авторами, представленными в списках основной школы (например, с Н.А. Некрасовым, Н.С. Лесковым, Л.Н. Толстым, А.П. Чеховым, А.А. Ахматовой, В.В. Маяковским и т.п.).

При составлении программ используются **жанрово-тематические блоки**, хорошо зарекомендовавшие себя на практике.

### **Основные теоретико-литературные понятия, требующие освоения в основной школе**

- Художественная литература как искусство слова. Художественный образ.
- Устное народное творчество. Жанры фольклора. Миф и фольклор.
- Литературные роды (эпос, лирика, драма) и жанры (эпос, роман, повесть, рассказ, новелла, притча, басня; баллада, поэма; ода, послание, элегия; комедия, драма, трагедия).

- Основные литературные направления: классицизм, сентиментализм, романтизм, реализм, модернизм.

- Форма и содержание литературного произведения: тема, проблематика, идея; автор-повествователь, герой-рассказчик, точка зрения, адресат, читатель; герой, персонаж, действующее лицо, лирический герой, система образов персонажей; сюжет, фабула, композиция, конфликт, стадии развития действия: экспозиция, завязка, развитие действия, кульминация, развязка; художественная деталь, портрет, пейзаж, интерьер; диалог, монолог, авторское отступление, лирическое отступление; эпиграф.

- Язык художественного произведения. Изобразительно-выразительные средства в художественном произведении: эпитет, метафора, сравнение, антитеза, оксюморон. Гипербола, литота. Аллегория. Ирония, юмор, сатира. Анафора. Звукопись, аллитерация, ассонанс.

- Стих и проза. Основы стихосложения: стихотворный метр и размер, ритм, рифма, строфа.

### **2.2.2.3. Иностранный язык (немецкий язык)**

Освоение предмета «Иностранный язык» в основной школе предполагает применение коммуникативного подхода в обучении иностранному языку.

Учебный предмет «Иностранный язык» обеспечивает развитие иноязычных коммуникативных умений и языковых навыков, которые необходимы обучающимся для продолжения образования в школе или в системе среднего профессионального образования.

Освоение учебного предмета «Иностранный язык» направлено на достижение обучающимися допорогового уровня иноязычной коммуникативной компетенции, позволяющей общаться на иностранном языке в устной и письменной формах в пределах тематики и языкового материала основной школы как носителями иностранного языка, так и с представителями других стран, которые используют иностранный язык как средство межличностного и межкультурного общения.

Изучение предмета «Иностранный язык» в части формирования навыков и развития умений обобщать и систематизировать имеющийся языковой и речевой опыт основано на межпредметных связях с предметами «Русский язык», «Литература», «История», «География», «Физика», «Музыка», «Изобразительное искусство» и др.

#### **Предметное содержание речи**

**Моя семья.** Взаимоотношения в семье. Конфликтные ситуации и способы их решения.

**Мои друзья.** Лучший друг/подруга. Внешность и черты характера. Межличностные взаимоотношения с друзьями и в школе.

**Свободное время.** Досуг и увлечения (музыка, чтение; посещение театра, кинотеатра, музея, выставки). Виды отдыха. Поход по магазинам. Карманные деньги. Молодежная мода.

**Здоровый образ жизни.** Режим труда и отдыха, занятия спортом, здоровое питание, отказ от вредных привычек.

**Спорт.** Виды спорта. Спортивные игры. Спортивные соревнования.

**Школа.** Школьная жизнь. Правила поведения в школе. Изучаемые предметы и отношения к ним. Внеклассные мероприятия. Кружки. Школьная форма. Каникулы. Переписка с зарубежными сверстниками.

**Выбор профессии.** Мир профессий. Проблема выбора профессии. Роль иностранного языка в планах на будущее.

**Путешествия.** Путешествия по России и странам изучаемого языка. Транспорт.

**Окружающий мир**

Природа: растения и животные. Погода. Проблемы экологии. Защита окружающей среды. Жизнь в городе/ в сельской местности.

### **Средства массовой информации**

Роль средств массовой информации в жизни общества. Средства массовой информации: пресса, телевидение, радио, Интернет.

### **Страны изучаемого языка и родная страна**

Страны, столицы, крупные города. Государственные символы. Географическое положение. Климат. Население. Достопримечательности.

Культурные особенности: национальные праздники, памятные даты, исторические события, традиции и обычаи. Выдающиеся люди и их вклад в науку и мировую культуру.

### **Коммуникативные умения**

#### **Говорение**

##### **Диалогическая речь**

Совершенствование диалогической речи в рамках изучаемого предметного содержания речи: умений вести диалоги разного характера - этикетный, диалог-расспрос, диалог – побуждение к действию, диалог-обмен мнениями и комбинированный диалог.

Объем диалога от 3 реплик (5-7 класс) до 4-5 реплик (8-9 класс) со стороны каждого учащегося. Продолжительность диалога – до 2,5–3 минут.

##### **Монологическая речь**

Совершенствование умений строить связные высказывания с использованием основных коммуникативных типов речи (повествование, описание, рассуждение (характеристика)), с высказыванием своего мнения и краткой аргументацией с опорой и без опоры на зрительную наглядность, прочитанный/прослушанный текст и/или вербальные опоры (ключевые слова, план, вопросы)

Объем монологического высказывания от 8-10 фраз (5-7 класс) до 10-12 фраз (8-9 класс). Продолжительность монологического высказывания –1,5–2 минуты.

#### **Аудирование**

Восприятие на слух и понимание несложных аутентичных аудиотекстов с разной глубиной и точностью проникновения в их содержание (с пониманием основного содержания, с выборочным пониманием) в зависимости от решаемой коммуникативной задачи.

*Жанры текстов:* прагматические, информационные, научно-популярные.



*Типы текстов:* высказывания собеседников в ситуациях повседневного общения, сообщение, беседа, интервью, объявление, реклама и др.

Содержание текстов должно соответствовать возрастным особенностям и интересам учащихся и иметь образовательную и воспитательную ценность.

Аудирование *с пониманием основного содержания* текста предполагает умение определять основную тему и главные факты/события в воспринимаемом на слух тексте. Время звучания текстов для аудирования – до 2 минут.

Аудирование *с выборочным пониманием нужной/ интересующей/ запрашиваемой информации* предполагает умение выделить значимую информацию в одном или нескольких несложных аутентичных коротких текстах. Время звучания текстов для аудирования – до 1,5 минут.

Аудирование *с пониманием основного содержания текста и с выборочным пониманием нужной/ интересующей/ запрашиваемой информации* осуществляется на несложных аутентичных текстах, содержащих наряду с изученными и некоторое количество незнакомых языковых явлений.

## **Чтение**

Чтение и понимание текстов с различной глубиной и точностью проникновения в их содержание: с пониманием основного содержания, с выборочным пониманием нужной/ интересующей/ запрашиваемой информации, с полным пониманием.

*Жанры текстов:* научно-популярные, публицистические, художественные, прагматические.

*Типы текстов:* статья, интервью, рассказ, отрывок из художественного произведения, объявление, рецепт, рекламный проспект, стихотворение и др.

Содержание текстов должно соответствовать возрастным особенностям и интересам учащихся, иметь образовательную и воспитательную ценность, воздействовать на эмоциональную сферу школьников.

Чтение *с пониманием основного содержания* осуществляется на несложных аутентичных текстах в рамках предметного содержания, обозначенного в программе. Тексты могут содержать некоторое количество неизученных языковых явлений. Объем текстов для чтения – до 700 слов.

Чтение *с выборочным пониманием нужной/ интересующей/ запрашиваемой информации* осуществляется на несложных аутентичных текстах, содержащих некоторое количество незнакомых языковых явлений. Объем текста для чтения - около 350 слов.

Чтение *с полным пониманием* осуществляется на несложных аутентичных текстах, построенных на изученном языковом материале. Объем текста для чтения около 500 слов.

Независимо от вида чтения возможно использование двуязычного словаря.

### **Письменная речь**

Дальнейшее развитие и совершенствование письменной речи, а именно умений:

- заполнение анкет и формуляров (указывать имя, фамилию, пол, гражданство, национальность, адрес);
- написание коротких поздравлений с днем рождения и другими праздниками, выражение пожеланий (объемом 30–40 слов, включая адрес);
- написание личного письма, в ответ на письмо-стимул с употреблением формул речевого этикета, принятых в стране изучаемого языка с опорой и без опоры на образец (расспрашивать адресата о его жизни, делах, сообщать то же самое о себе, выражать благодарность, давать совет, просить о чем-либо), объем личного письма около 100–120 слов, включая адрес;
- составление плана, тезисов устного/письменного сообщения; краткое изложение результатов проектной деятельности.
- делать выписки из текстов; составлять небольшие письменные высказывания в соответствии с коммуникативной задачей.

### **Языковые средства и навыки оперирования ими**

#### **Орфография и пунктуация**

Правильное написание изученных слов. Правильное использование знаков препинания (точки, вопросительного и восклицательного знака) в конце предложения.

#### **Фонетическая сторона речи**

Различения на слух в потоке речи всех звуков иностранного языка и навыки их адекватного произношения (без фонематических ошибок, ведущих к сбою в коммуникации). Соблюдение правильного ударения в изученных словах. Членение предложений на смысловые группы. Ритмико-интонационные навыки произношения различных типов предложений. Соблюдение правила отсутствия фразового ударения на служебных словах.

#### **Лексическая сторона речи**

Навыки распознавания и употребления в речи лексических единиц, обслуживающих ситуации общения в рамках тематики основной школы, наиболее распространенных устойчивых словосочетаний, оценочной лексики, реплик-клише речевого этикета, характерных для культуры стран изучаемого языка в объеме примерно 1200 единиц (включая 500 усвоенных в начальной школе).

Основные способы словообразования: аффиксация, словосложение, конверсия. Многозначность лексических единиц. Синонимы. Антонимы. Лексическая сочетаемость.

## **Грамматическая сторона речи**

Навыки распознавания и употребления в речи нераспространенных и распространенных простых предложений, сложносочиненных и сложноподчиненных предложений.

Навыки распознавания и употребления в речи коммуникативных типов предложения: повествовательное (утвердительное и отрицательное), вопросительное, побудительное, восклицательное. Использование прямого и обратного порядка слов.

Навыки распознавания и употребления в речи существительных в единственном и множественном числе в различных падежах; артиклей; прилагательных и наречий в разных степенях сравнения; местоимений (личных, притяжательных, возвратных, указательных, неопределенных и их производных, относительных, вопросительных); количественных и порядковых числительных; глаголов в наиболее употребительных временных формах действительного и страдательного залогов, модальных глаголов и их эквивалентов; предлогов.

## **Социокультурные знания и умения.**

Умение осуществлять межличностное и межкультурное общение, используя знания о национально-культурных особенностях своей страны и страны/стран изучаемого языка, полученные на уроках иностранного языка и в процессе изучения других предметов (знания межпредметного характера). Это предполагает овладение:

- знаниями о значении родного и иностранного языков в современном мире;
- сведениями о социокультурном портрете стран, говорящих на иностранном языке, их символике и культурном наследии;
- сведениями о социокультурном портрете стран, говорящих на иностранном языке, их символике и культурном наследии;
- знаниями о реалиях страны/стран изучаемого языка: традициях (в питании, проведении выходных дней, основных национальных праздников и т. д.), распространенных образцов фольклора (пословицы и т. д.);
- представлениями о сходстве и различиях в традициях своей страны и стран изучаемого языка; об особенностях образа жизни, быта, культуры (всемирно известных достопримечательностях, выдающихся людях и их вкладе в мировую культуру) страны/стран изучаемого языка; о некоторых произведениях художественной литературы на изучаемом иностранном языке;
- умением распознавать и употреблять в устной и письменной речи в ситуациях формального и неформального общения основные нормы речевого этикета, принятые в странах изучаемого языка (реплики-клише, наиболее распространенную оценочную лексику);

- умением представлять родную страну и ее культуру на иностранном языке; оказывать помощь зарубежным гостям в нашей стране в ситуациях повседневного общения.

### **Компенсаторные умения**

Совершенствование умений:

- переспрашивать, просить повторить, уточняя значение незнакомых слов;
- использовать в качестве опоры при порождении собственных высказываний ключевые слова, план к тексту, тематический словарь и т. д.;
- прогнозировать содержание текста на основе заголовка, предварительно поставленных вопросов и т. д.;
- догадываться о значении незнакомых слов по контексту, по используемым собеседником жестам и мимике;
- использовать синонимы, антонимы, описание понятия при дефиците языковых средств.

### **Общеучебные умения и универсальные способы деятельности**

Формирование и совершенствование умений:

- работать с информацией: поиск и выделение нужной информации, обобщение, сокращение, расширение устной и письменной информации, создание второго текста по аналогии, заполнение таблиц;
- работать с разными источниками на иностранном языке: справочными материалами, словарями, интернет-ресурсами, литературой;
- планировать и осуществлять учебно-исследовательскую работу: выбор темы исследования, составление плана работы, знакомство с исследовательскими методами (наблюдение, анкетирование, интервьюирование), анализ полученных данных и их интерпретация, разработка краткосрочного проекта и его устная презентация с аргументацией, ответы на вопросы по проекту; участие в работе над долгосрочным проектом, взаимодействие в группе с другими участниками проектной деятельности;

- самостоятельно работать в классе и дома.

### **Специальные учебные умения**

Формирование и совершенствование умений:

- находить ключевые слова и социокультурные реалии в работе над текстом;
- семантизировать слова на основе языковой догадки;
- осуществлять словообразовательный анализ;

- пользоваться справочным материалом (грамматическим и лингвострановедческим справочниками, двуязычным и толковым словарями, мультимедийными средствами);

- участвовать в проектной деятельности меж- и метапредметного характера

#### **2.2.2.4. Второй иностранный язык (на примере английского языка)**

Освоение предмета «Иностранный язык (второй)» в основной школе предполагает применение коммуникативного подхода в обучении иностранному языку.

Учебный предмет «Иностранный язык (второй)» обеспечивает формирование и развитие иноязычных коммуникативных умений и языковых навыков, которые необходимы обучающимся для продолжения образования в школе или в системе среднего профессионального образования.

Освоение учебного предмета «Иностранный язык (второй)» направлено на достижение обучающимися допорогового уровня иноязычной коммуникативной компетенции, позволяющем общаться на иностранном языке в устной и письменной формах в пределах тематики и языкового материала основной школы как с носителями иностранного языка, так и с представителями других стран, которые используют иностранный язык как средство межличностного и межкультурного общения.

Изучение предмета «Иностранный язык (второй)» в части формирования навыков и развития умений обобщать и систематизировать имеющийся языковой и речевой опыт основано на межпредметных связях с предметами «Русский язык», «Литература», «История», «География», «Физика», «Музыка», «Изобразительное искусство» и др.

#### **Предметное содержание речи**

**Моя семья.** Взаимоотношения в семье. Конфликтные ситуации и способы их решения.

**Мои друзья.** Лучший друг/подруга. Внешность и черты характера. Межличностные взаимоотношения с друзьями и в школе.

**Свободное время.** Досуг и увлечения (музыка, чтение; посещение театра, кинотеатра, музея, выставки). Виды отдыха. Поход по магазинам. Карманные деньги. Молодежная мода.

**Здоровый образ жизни.** Режим труда и отдыха, занятия спортом, здоровое питание, отказ от вредных привычек.

**Спорт.** Виды спорта. Спортивные игры. Спортивные соревнования.

**Школа.** Школьная жизнь. Правила поведения в школе. Изучаемые предметы и отношения к ним. Внеклассные мероприятия. Кружки. Школьная форма. Каникулы. Переписка с зарубежными сверстниками.

**Выбор профессии.** Мир профессий. Проблема выбора профессии. Роль иностранного языка в планах на будущее.

**Путешествия.** Путешествия по России и странам изучаемого языка. Транспорт.

### **Окружающий мир**

Природа: растения и животные. Погода. Проблемы экологии. Защита окружающей среды. Жизнь в городе/ в сельской местности

### **Средства массовой информации**

Роль средств массовой информации в жизни общества. Средства массовой информации: пресса, телевидение, радио, Интернет.

### **Страны изучаемого языка и родная страна**

Страны, столицы, крупные города. Государственные символы. Географическое положение. Климат. Население. Достопримечательности.

Культурные особенности: национальные праздники, памятные даты, исторические события, традиции и обычаи. Выдающиеся люди и их вклад в науку и мировую культуру.

### **Коммуникативные умения**

#### **Говорение**

##### **Диалогическая речь**

Формирование и развитие диалогической речи в рамках изучаемого предметного содержания речи: умений вести диалоги разного характера - этикетный, диалог-расспрос, диалог – побуждение к действию, диалог-обмен мнениями и комбинированный диалог.

Объем диалога от 3 реплик (5-7 класс) до 4-5 реплик (8-9 класс) со стороны каждого учащегося. Продолжительность диалога – до 2,5–3 минут.

##### **Монологическая речь**

Формирование и развитие умений строить связные высказывания с использованием основных коммуникативных типов речи (повествование, описание, рассуждение (характеристика)), с высказыванием своего мнения и краткой аргументацией с опорой и без опоры на зрительную наглядность, прочитанный/прослушанный текст и/или вербальные опоры (ключевые слова, план, вопросы)

Объем монологического высказывания от 8-10 фраз (5-7 класс) до 10-12 фраз (8-9 класс). Продолжительность монологического высказывания –1,5–2 минуты.

#### **Аудирование**

Восприятие на слух и понимание несложных аутентичных аудиотекстов с разной глубиной и точностью проникновения в их содержание (с пониманием основного содержания, с выборочным пониманием) в зависимости от решаемой коммуникативной задачи.

*Жанры текстов:* прагматические, информационные, научно-популярные.

*Типы текстов:* высказывания собеседников в ситуациях повседневного общения, сообщение, беседа, интервью, объявление, реклама и др.

Содержание текстов должно соответствовать возрастным особенностям и интересам учащихся и иметь образовательную и воспитательную ценность.

Аудирование *с пониманием основного содержания* текста предполагает умение определять основную тему и главные факты/события в воспринимаемом на слух тексте. Время звучания текстов для аудирования – до 2 минут.

Аудирование *с выборочным пониманием нужной/ интересующей/ запрашиваемой информации* предполагает умение выделить значимую информацию в одном или нескольких несложных аутентичных коротких текстах. Время звучания текстов для аудирования – до 1,5 минут.

Аудирование с пониманием основного содержания текста и с выборочным пониманием нужной/ интересующей/ запрашиваемой информации осуществляется на несложных аутентичных текстах, содержащих наряду с изученными и некоторое количество незнакомых языковых явлений.

## **Чтение**

Чтение и понимание текстов с различной глубиной и точностью проникновения в их содержание: с пониманием основного содержания, с выборочным пониманием нужной/ интересующей/ запрашиваемой информации, с полным пониманием.

**Жанры текстов:** научно-популярные, публицистические, художественные, прагматические.

**Типы текстов:** статья, интервью, рассказ, отрывок из художественного произведения, объявление, рецепт, рекламный проспект, стихотворение и др.

Содержание текстов должно соответствовать возрастным особенностям и интересам учащихся, иметь образовательную и воспитательную ценность, воздействовать на эмоциональную сферу школьников.

Чтение с пониманием основного содержания осуществляется на несложных аутентичных текстах в рамках предметного содержания, обозначенного в программе. Тексты могут содержать некоторое количество неизученных языковых явлений. Объем текстов для чтения – до 700 слов.

Чтение с выборочным пониманием нужной/ интересующей/ запрашиваемой информации осуществляется на несложных аутентичных текстах, содержащих некоторое количество незнакомых языковых явлений. Объем текста для чтения - около 350 слов.

Чтение с полным пониманием осуществляется на несложных аутентичных текстах, построенных на изученном языковом материале. Объем текста для чтения около 500 слов.

Независимо от вида чтения возможно использование двуязычного словаря.

### **Письменная речь**

Формирование и развитие письменной речи, а именно умений:

- заполнение анкет и формуляров (указывать имя, фамилию, пол, гражданство, национальность, адрес);
- написание коротких поздравлений с днем рождения и другими праздниками, выражение пожеланий (объемом 30–40 слов, включая адрес);
- написание личного письма, в ответ на письмо-стимул с употреблением формул речевого этикета, принятых в стране изучаемого языка с опорой и без опоры на образец (расспрашивать адресата о его жизни, делах, сообщать то же самое о себе, выражать благодарность, давать совет, просить о чем-либо), объем личного письма около 100–120 слов, включая адрес;
- составление плана, тезисов устного/письменного сообщения; краткое изложение результатов проектной деятельности.
- делать выписки из текстов; составлять небольшие письменные высказывания в соответствии с коммуникативной задачей.

### **Языковые средства и навыки оперирования ими**

#### **Орфография и пунктуация**

Правильное написание всех букв алфавита, основных буквосочетаний. изученных слов. Правильное использование знаков препинания (точки, вопросительного и восклицательного знака) в конце предложения.

#### **Фонетическая сторона речи.**

Различения на слух в потоке речи всех звуков иностранного языка и навыки их адекватного произношения (без фонематических ошибок, ведущих к сбою в коммуникации). Соблюдение правильного ударения в изученных словах. Членение предложений на смысловые группы. Ритмико-интонационные навыки произношения различных типов предложений. Соблюдение правила отсутствия фразового ударения на служебных словах.

#### **Лексическая сторона речи**



Навыки распознавания и употребления в речи лексических единиц, обслуживающих ситуации общения в рамках тематики основной школы, наиболее распространенных устойчивых словосочетаний, оценочной лексики, реплик-клише речевого этикета, характерных для культуры стран изучаемого языка в объеме примерно 1000 единиц.

Основные способы словообразования: аффиксация, словосложение, конверсия. Многозначность лексических единиц. Синонимы. Антонимы. Лексическая сочетаемость.

### **Грамматическая сторона речи**

Навыки распознавания и употребления в речи нераспространенных и распространенных простых предложений, сложносочиненных и сложноподчиненных предложений.

Навыки распознавания и употребления в речи коммуникативных типов предложения: повествовательное (утвердительное и отрицательное), вопросительное, побудительное, восклицательное. Использование прямого и обратного порядка слов.

Навыки распознавания и употребления в речи существительных в единственном и множественном числе в различных падежах; артиклей; прилагательных и наречий в разных степенях сравнения; местоимений (личных, притяжательных, возвратных, указательных, неопределенных и их производных, относительных, вопросительных); количественных и порядковых числительных; глаголов в наиболее употребительных видо-временных формах действительного и страдательного залога, модальных глаголов и их эквивалентов; предлогов.

### **Социокультурные знания и умения.**

Умение осуществлять межличностное и межкультурное общение, используя знания о национально-культурных особенностях своей страны и страны/стран изучаемого языка, полученные на уроках иностранного языка и в процессе изучения других предметов (знания межпредметного характера). Это предполагает овладение:

- знаниями о значении родного и иностранного языков в современном мире;
- сведениями о социокультурном портрете стран, говорящих на иностранном языке, их символике и культурном наследии;
- сведениями о социокультурном портрете стран, говорящих на иностранном языке, их символике и культурном наследии;
- знаниями о реалиях страны/стран изучаемого языка: традициях (в питании, проведении выходных дней, основных национальных праздников и т. д.), распространенных образцов фольклора (пословицы и т. д.);

- представлениями о сходстве и различиях в традициях своей страны и стран изучаемого языка; об особенностях образа жизни, быта, культуры (всемирно известных достопримечательностях, выдающихся людях и их вкладе в мировую культуру) страны/стран изучаемого языка; о некоторых произведениях художественной литературы на изучаемом иностранном языке;

- умением распознавать и употреблять в устной и письменной речи в ситуациях формального и неформального общения основные нормы речевого этикета, принятые в странах изучаемого языка (реплики-клише, наиболее распространенную оценочную лексику);

- умением представлять родную страну и ее культуру на иностранном языке; оказывать помощь зарубежным гостям в нашей стране в ситуациях повседневного общения.

### **Компенсаторные умения**

Совершенствование умений:

- переспрашивать, просить повторить, уточняя значение незнакомых слов;
- использовать в качестве опоры при порождении собственных высказываний ключевые слова, план к тексту, тематический словарь и т. д.;
- прогнозировать содержание текста на основе заголовка, предварительно поставленных вопросов и т. д.;
- догадываться о значении незнакомых слов по контексту, по используемым собеседником жестам и мимике;
- использовать синонимы, антонимы, описание понятия при дефиците языковых средств.

### **Общеучебные умения и универсальные способы деятельности**

Формирование и совершенствование умений:

- работать с информацией: поиск и выделение нужной информации, обобщение, сокращение, расширение устной и письменной информации, создание второго текста по аналогии, заполнение таблиц;

- работать с разными источниками на иностранном языке: справочными материалами, словарями, интернет-ресурсами, литературой;

- планировать и осуществлять учебно-исследовательскую работу: выбор темы исследования, составление плана работы, знакомство с исследовательскими методами (наблюдение, анкетирование, интервьюирование), анализ полученных данных и их интерпретация, разработка краткосрочного проекта и его устная презентация с аргументацией, ответы на вопросы по проекту; участие в работе над долгосрочным проектом, взаимодействие в группе с другими участниками проектной деятельности;

- самостоятельно работать в классе и дома.

## **Специальные учебные умения**

Формирование и совершенствование умений:

- находить ключевые слова и социокультурные реалии в работе над текстом;
- семантизировать слова на основе языковой догадки;
- осуществлять словообразовательный анализ;
- пользоваться справочным материалом (грамматическим и лингвострановедческим справочниками, двуязычным и толковым словарями, мультимедийными средствами);
- участвовать в проектной деятельности меж- и метапредметного характера.

### ***Второй иностранный язык (немецкий, английский).***

Освоение предмета «Иностранный язык (второй)» предполагает применение коммуникативного подхода в обучении иностранному языку. Учебный предмет «Иностранный язык (второй)» обеспечивает формирование и развитие иноязычных коммуникативных умений и языковых навыков, которые необходимы обучающимся для продолжения образования в школе или в системе среднего профессионального образования. Освоение учебного предмета «Иностранный язык (второй)» направлено на достижение обучающимися допорогового уровня иноязычной коммуникативной компетенции, позволяющем общаться на иностранном языке в устной и письменной формах в пределах тематики и языкового материала как с носителями иностранного языка, так и с представителями других стран, которые используют иностранный язык как средство межличностного и межкультурного общения.

Изучение предмета «Иностранный язык (второй)» в части формирования навыков и развития умений обобщать и систематизировать имеющийся языковой и речевой опыт основано на межпредметных связях с предметами «Русский язык», «Литература», «История», «География», «Музыка», «Изобразительное искусство» и др.

### **Предметное содержание речи**

Моя семья. Взаимоотношения в семье.

Мои друзья. Лучший друг/подруга. Внешность и черты характера.

Свободное время. Досуг и увлечения (музыка, чтение).

Здоровый образ жизни. Режим труда и отдыха, занятия спортом.

Школа. Школьная жизнь. Изучаемые предметы и отношения к ним.

Окружающий мир Природа: растения и животные.

Страны изучаемого языка и родная страна.

Страны, столицы, крупные города. Государственные символы. Географическое положение. Достопримечательности. Культурные особенности: национальные праздники, памятные даты, исторические события, традиции и обычаи.

### **Коммуникативные умения**

#### **Говорение**

#### **Диалогическая речь**

Формирование и развитие диалогической речи в рамках изучаемого предметного содержания речи: умений вести диалоги разного характера - этикетный, диалог-расспрос.

Объем диалога от 3 реплик. Продолжительность диалога – до 1–1,5 минут.

### **Монологическая речь**

Формирование и развитие умений строить связные высказывания с использованием основных коммуникативных типов речи (повествование, описание), с высказыванием своего мнения и краткой аргументацией с опорой на зрительную наглядность, прочитанный/прослушанный текст и/или вербальные опоры (ключевые слова, план, вопросы). Объем монологического высказывания от 8 фраз. Продолжительность монологического высказывания –1,5 минуты.

### **Аудирование**

Восприятие на слух и понимание несложных аутентичных аудиотекстов с разной глубиной и точностью проникновения в их содержание (с пониманием основного содержания, с выборочным пониманием) в зависимости от решаемой коммуникативной задачи. Жанры текстов: публицистические, художественные. Типы текстов: высказывания собеседников в ситуациях повседневного общения, сообщение, беседа, интервью и др.

Содержание текстов должно соответствовать возрастным особенностям и интересам учащихся и иметь образовательную и воспитательную ценность.

Аудирование с пониманием основного содержания текста предполагает умение определять основную тему и главные факты/события в воспринимаемом на слух тексте.

Время звучания текстов для аудирования – до 1 минуты. Аудирование с выборочным пониманием нужной/интересующей/запрашиваемой информации предполагает умение выделять значимую информацию в одном или нескольких несложных аутентичных коротких текстах. Время звучания текстов для аудирования – до 1 минуты.

Аудирование с пониманием основного содержания текста и с выборочным пониманием нужной/интересующей/запрашиваемой информации осуществляется на несложных аутентичных текстах, содержащих наряду с изученными и некоторое (до 10%) количество незнакомых языковых явлений.

### **Чтение**

Чтение и понимание текстов с различной глубиной и точностью проникновения в их содержание: с пониманием основного содержания, с выборочным пониманием нужной/интересующей/запрашиваемой информации, с полным пониманием.

Жанры текстов: публицистические, художественные.

Типы текстов: статья, интервью, рассказ, отрывок из художественного произведения, стихотворение и др.

Содержание текстов должно соответствовать возрастным особенностям и интересам учащихся, иметь образовательную и воспитательную ценность, воздействовать на эмоциональную сферу школьников.

Чтение с пониманием основного содержания осуществляется на несложных аутентичных текстах в рамках предметного содержания, обозначенного в программе. Тексты могут содержать некоторое количество неизученных языковых явлений. Объем текстов для чтения – до 100 слов.

Чтение с выборочным пониманием нужной/интересующей/запрашиваемой информации осуществляется на несложных аутентичных текстах, содержащих некоторое количество незнакомых языковых явлений. Объем текста для чтения - около 100 слов.

Чтение с полным пониманием осуществляется на несложных аутентичных текстах, построенных на изученном языковом материале. Объем текста для чтения около 100 слов.

Независимо от вида чтения возможно использование двуязычного словаря.

### **Письменная речь**

Формирование и развитие письменной речи, а именно умений: заполнение анкет и формуляров (указывать имя, фамилию, возраст, адрес); написание коротких поздравлений с днем рождения и другими праздниками, выражение пожеланий (объемом 30–40 слов, включая адрес).  
Языковые средства и навыки оперирования ими.

### **Орфография и пунктуация**

Правильное написание всех букв алфавита, основных буквосочетаний, изученных слов.

Правильное использование знаков препинания (точки, вопросительного и восклицательного знака) в конце предложения.

### **Фонетическая сторона речи.**

Различения на слух в потоке речи всех звуков иностранного языка и навыки их адекватного произношения (без фонематических ошибок, ведущих к сбою в коммуникации). Соблюдение правильного ударения в изученных словах.

### **Лексическая сторона речи**

Навыки распознавания и употребления в речи лексических единиц, обслуживающих ситуации общения, наиболее распространенных устойчивых словосочетаний, оценочной лексики, реплик-клише речевого этикета, характерных для культуры стран изучаемого языка в объеме примерно 100-150 единиц.

Основные способы словообразования: аффиксация, словосложение, конверсия.

Синонимы. Антонимы.

### **Грамматическая сторона речи**

Навыки распознавания и употребления в речи коммуникативных типов предложения: повествовательное (утвердительное, вопросительное, побудительное, восклицательное).

Использование прямого и обратного порядка слов.

Навыки распознавания и употребления в речи существительных в единственном и множественном числе, местоимений, количественных и порядковых числительных, глаголов в наиболее употребительных видо-временных формах действительного залога, модальных глаголов, предлогов.

### **Социокультурные знания и умения.**

Умение осуществлять межличностное и межкультурное общение, используя знания о национально-культурных особенностях своей страны и страны/стран изучаемого языка, полученные на уроках иностранного языка и в процессе изучения других предметов (знания межпредметного характера). Это предполагает овладение:

знаниями о значении родного и иностранного языков в современном мире, сведениями о социокультурном портрете стран, говорящих на иностранном языке, их символике и культурном наследии;

знаниями о реалиях страны/стран изучаемого языка: традициях (в питании, проведении выходных дней, основных национальных праздников и т. д.), распространенных образцов фольклора (пословицы и т. д.);

представлениями о сходстве и различиях в традициях своей страны и стран изучаемого языка; об особенностях образа жизни, быта, культуры (всемирно известных достопримечательностях, выдающихся людях и их вкладе в мировую культуру) страны/стран изучаемого языка; о некоторых произведениях художественной литературы на изучаемом иностранном языке.

### **Компенсаторные умения**

Совершенствование умений:

переспрашивать, просить повторить, уточняя значение незнакомых слов;  
использовать в качестве опоры при порождении высказываний ключевые слова, план к тексту, тематический словарь и т. д.;  
прогнозировать содержание текста на предварительно поставленных вопросах и т. д.;  
догадываться о значении незнакомых слов используемым собеседником жестам и мимике;  
использовать синонимы, антонимы, описание понятия при дефиците языковых средств.

### **Общеучебные умения и универсальные способы деятельности**

Формирование и совершенствование умений:

работать с информацией: поиск и выделение нужной информации, создание второго текста по аналогии, заполнение таблиц;  
работать с разными источниками на иностранном языке: справочными материалами, словарями, интернет-ресурсами, литературой;  
планировать и осуществлять учебно-исследовательскую работу по теме исследования, составление плана краткосрочного проекта и его устная презентация с аргументацией, ответы на вопросы по проекту;  
самостоятельно работать в классе и дома.

### **Специальные учебные умения**

Формирование и совершенствование умений:

находить ключевые слова в работе над текстом;  
семантизировать слова на основе языковой догадки;  
пользоваться справочным материалом (грамматическим лингвострановедческим справочниками, двуязычным и толковым словарями, мультимедийными средствами).

#### **2.2.2.5. История России. Всеобщая история**

Рабочая программа учебного предмета «История» на уровне основного общего образования разработана на основе Концепции нового учебно-методического комплекса по отечественной истории, подготовленной в 2013-14 г. в целях повышения качества школьного исторического образования, воспитания гражданственности и патриотизма, формирования единого культурно-исторического пространства Российской Федерации.

#### **Общая характеристика программы по истории России. Всеобщей истории.**

Целью школьного исторического образования является формирование у учащегося целостной картины российской и мировой истории, учитывающей взаимосвязь всех ее этапов, их значимость для понимания современного места и роли России в мире, важность вклада каждого народа, его культуры в общую историю страны и мировую историю, формирование личностной позиции по основным этапам развития российского государства и общества, а также современного образа России.

В соответствии с Концепцией нового учебно-методического комплекса по отечественной истории **базовыми принципами** школьного исторического образования являются:

- идея преемственности исторических периодов, в т.ч. непрерывности процессов становления и развития российской государственности, формирования государственной территории и единого многонационального русского народа, а также его основных символов и ценностей;
- рассмотрение истории России как неотъемлемой части мирового исторического процесса, понимание особенностей ее развития, места и роли в мировой истории и в современном мире;
- ценности гражданского общества – верховенство права, социальная солидарность, безопасность, свобода и ответственность;
- воспитательный потенциал исторического образования, его исключительная роль в формировании российской гражданской идентичности и патриотизма;
- общественное согласие и уважение как необходимое условие взаимодействия государств и народов в новейшей истории.
- познавательное значение российской, региональной и мировой истории;
- формирование требований к каждой ступени непрерывного исторического образования на протяжении всей жизни.

Методической основой изучения курса истории в основной школе является системно-деятельностный подход, обеспечивающий достижение личностных, метапредметных и предметных образовательных результатов посредством организации активной познавательной деятельности школьников.

Методологическая основа преподавания курса истории в школе зиждется на следующих образовательных и воспитательных приоритетах:

- принцип научности, определяющий соответствие учебных единиц основным результатам научных исследований;
- многоуровневое представление истории в единстве локальной, региональной, отечественной и мировой истории, рассмотрение исторического процесса как совокупности усилий многих поколений, народов и государств;
- многофакторный подход к освещению истории всех сторон жизни государства и общества;
- исторический подход как основа формирования содержания курса и межпредметных связей, прежде всего, с учебными предметами социально-гуманитарного цикла;
- антропологический подход, формирующий личностное эмоционально окрашенное восприятие прошлого;

- историко-культурологический подход, формирующий способности к межкультурному диалогу, восприятию и бережному отношению к культурному наследию.

### **Место учебного предмета «История России. Всеобщая история» в учебном плане основного общего образования.**

Предмет «История России. Всеобщая история» изучается на уровне основного общего образования в качестве обязательного предмета в 5-9 классах в общем объеме 374 часа (при 34 неделях учебного года), в 5-8 классах по 2 часа в неделю, в 9 классе – 3 часа в неделю.

Изучение предмета «История России. Всеобщая история» как части предметной области «Общественно-научные предметы» основано на межпредметных связях с предметами: «Обществознание», «География», «Литература», «Русский язык», «Иностранный язык», «Изобразительное искусство», «Музыка», «Информатика», «Математика», «Основы безопасности и жизнедеятельности» и др.

*Структурно предмет «История» включает учебные курсы по всеобщей истории и истории России.*

Знакомство обучающихся при получении основного общего образования с предметом «История России. Всеобщая история» начинается с курса **всеобщей истории**. Изучение всеобщей истории способствует формированию общей картины исторического пути человечества, разных народов и государств, преемственности исторических эпох и непрерывности исторических процессов. Преподавание курса должно давать обучающимся представление о процессах, явлениях и понятиях мировой истории, сформировать знания о месте и роли России в мировом историческом процессе.

Курс всеобщей истории призван сформировать у учащихся познавательный интерес, базовые навыки определения места исторических событий во времени, умения соотносить исторические события и процессы, происходившие в разных социальных, национально-культурных, политических, территориальных и иных условиях.

В рамках курса всеобщей истории обучающиеся знакомятся с исторической картой как источником информации о расселении человеческих общностей, расположении цивилизаций и государств, местах важнейших событий, динамики развития социокультурных, экономических и геополитических процессов в мире. Курс имеет определяющее значение в осознании обучающимися культурного многообразия мира, социально-нравственного опыта предшествующих поколений; в формировании толерантного отношения к культурно-историческому наследию народов мира, усвоении назначения и художественных достоинств памятников истории и культуры, письменных, изобразительных и вещественных исторических источников.



Курс дает возможность обучающимся научиться сопоставлять развитие России и других стран в различные исторические периоды, сравнивать исторические ситуации и события, давать оценку наиболее значительным событиям и личностям мировой истории, оценивать различные исторические версии событий и процессов.

Курс **отечественной истории** является важнейшим слагаемым предмета «История России. Всеобщей истории». Он должен сочетать историю Российского государства и населяющих его народов, историю регионов и локальную историю (прошлое родного города, села). Такой подход будет способствовать осознанию школьниками своей социальной идентичности в широком спектре – как граждан своей страны, жителей своего края, города, представителей определенной этнонациональной и религиозной общности, хранителей традиций рода и семьи.

Важная мировоззренческая задача курса отечественной истории заключается в раскрытии как своеобразия и неповторимости российской истории, так и ее связи с ведущими процессами мировой истории. Это достигается с помощью **синхронизации курсов истории России и всеобщей истории**, сопоставления ключевых событий и процессов российской и мировой истории, введения в содержание образования элементов региональной истории и компаративных характеристик.

**Патриотическая основа** исторического образования имеет цель воспитать у молодого поколения гордость за свою страну, осознание ее роли в мировой истории. При этом важно акцентировать внимание на массовом героизме в освободительных войнах, прежде всего Отечественных 1812 и 1941-1945 гг., раскрыв подвиг народа как пример гражданственности и самопожертвования во имя Отечества. Вместе с тем, позитивный пафос исторического сознания должна создавать не только гордость военными победами предков. Самое пристальное внимание следует уделить достижениям страны в других областях. Предметом патриотической гордости, несомненно, является великий труд народа по освоению громадных пространств Евразии с ее суровой природой, формирование российского общества на сложной многонациональной и поликонфессиональной основе, в рамках которого преобладали начала взаимовыручки, согласия и веротерпимости, создание науки и культуры мирового значения, традиции трудовой и предпринимательской культуры, благотворительности и меценатства.

В школьном курсе должен преобладать пафос созидания, позитивный настрой в восприятии отечественной истории. Тем не менее, у учащихся не должно сформироваться представление, что история России – это череда триумфальных шествий, успехов и побед. В историческом прошлом нашей страны были и трагические периоды (смуты, революции, гражданские войны, политические репрессии и др.), без освещения которых представление о прошлом во всем его многообразии не может считаться полноценным. Трагедии нельзя замалчивать, но необходимо подчеркивать, что русский и другие народы нашей страны находили силы вместе преодолевать выпавшие на их долю тяжелые испытания.

Россия – крупнейшая многонациональная и поликонфессиональная страна в мире. В связи с этим необходимо расширить объем учебного материала по истории народов России, делая акцент на **взаимодействии культур и религий**, укреплении экономических, социальных, политических и других связей между народами. Следует подчеркнуть, что присоединение к России и пребывание в составе Российского государства имело положительное значение для народов нашей страны: безопасность от внешних врагов, прекращение внутренних смут и междоусобиц, культурное и экономическое развитие, распространение просвещения, образования, здравоохранения и др.

Одной из главных задач школьного курса истории является **формирование гражданской общероссийской идентичности**, при этом необходимо сделать акцент на идее гражданственности, прежде всего при решении проблемы взаимодействия государства и общества. С этим связана и проблема гражданской активности, прав и обязанностей граждан, строительства гражданского общества, формирования правового сознания. Следует уделить внимание историческому опыту гражданской активности, местного самоуправления (общинное самоуправление, земские соборы, земство, гильдии, научные общества, общественные организации и ассоциации, политические партии и организации, общества взаимопомощи, кооперативы и т. д.), сословного представительства.

Необходимо увеличить количество учебного времени на изучение материалов по **истории культуры**, имея в виду в первую очередь социокультурный материал, историю повседневности, традиций народов России. Культура не должна быть на периферии школьного курса отечественной истории. Школьники должны знать и понимать достижения российской культуры Средневековья, Нового времени и XX века, великие произведения художественной литературы, музыки, живописи, театра, кино, выдающиеся открытия российских ученых и т. д. Важно отметить неразрывную связь российской и мировой культуры.

Концептуально важно сформировать у учащихся представление о процессе исторического развития как многофакторном явлении. При этом на различных стадиях исторического развития ведущим и определяющим могут быть либо экономические, либо внутривнутриполитические или внешнеполитические факторы.

Концепцией нового учебно-методического комплекса по отечественной истории в качестве наиболее оптимальной предложена модель, при которой **изучение истории будет строиться по линейной системе с 5 по 10 классы**. За счет более подробного изучения исторических периодов обучающиеся смогут как освоить базовые исторические категории, персоналии, события и закономерности, так и получить навыки историографического анализа, глубокого проблемного осмысления материалов (преимущественно в ходе изучения периодов истории Нового и Новейшего времени), сравнительного анализа.

## **История России. Всеобщая история**

### **История России**

#### **От Древней Руси к Российскому государству**

##### **Введение**

Роль и место России в мировой истории. Проблемы периодизации российской истории. Источники по истории России. Основные этапы развития исторической мысли в России.

##### **Народы и государства на территории нашей страны в древности**

Заселение территории нашей страны человеком. Каменный век. *Особенности перехода от присваивающего хозяйства к производящему на территории Северной Евразии. Ареалы древнейшего земледелия и скотоводства. Появление металлических орудий и их влияние на первобытное общество. Центры древнейшей металлургии в Северной Евразии. Кочевые общества евразийских степей в эпоху бронзы и раннем железном веке. Степь и ее роль в распространении культурных взаимовлияний.*

Народы, проживавшие на этой территории до середины I тысячелетия до н.э. *Античные города-государства Северного Причерноморья. Боспорское царство. Скифское царство. Дербент.*

##### **Восточная Европа в середине I тыс. н.э.**

Великое переселение народов. *Миграция готов. Нашествие гуннов.* Вопрос о славянской прародине и происхождении славян. Расселение славян, их разделение на три ветви – восточных, западных и южных. *Славянские общности Восточной Европы.* Их соседи – балты и финно-угры. Хозяйство восточных славян, их общественный строй и политическая организация. Возникновение княжеской власти. Традиционные верования. Страны и народы Восточной Европы, Сибири и Дальнего Востока. *Тюркский каганат. Хазарский каганат. Волжская Булгария.*

##### **Образование государства Русь**

*Исторические условия складывания русской государственности: природно-климатический фактор и политические процессы в Европе в конце I тыс. н. э. Формирование новой политической и этнической карты континента.*

*Государства Центральной и Западной Европы. Первые известия о Руси.* Проблема образования Древнерусского государства. Начало династии Рюриковичей.

Формирование территории государства Русь. Дань и полюдье. Первые русские князья. Отношения с Византийской империей, странами Центральной, Западной и Северной Европы, кочевниками европейских степей. Русь в международной торговле. Путь из варяг в греки. Волжский торговый путь.

Принятие христианства и его значение. Византийское наследие на Руси.

### **Русь в конце X – начале XII в.**

Территория и население государства Русь/Русская земля. Крупнейшие города Руси. Новгород как центр освоения Севера Восточной Европы, колонизация Русской равнины. Территориально-политическая структура Руси: волости. Органы власти: князь, посадник, тысяцкий, вече. Внутриполитическое развитие. Борьба за власть между сыновьями Владимира Святого. Ярослав Мудрый. Русь при Ярославичах. Владимир Мономах. Русская церковь.

Общественный строй Руси: дискуссии в исторической науке. Князья, дружина. Духовенство. Городское население. Купцы. Категории рядового и зависимого населения. Древнерусское право: Русская Правда, *церковные уставы*.

Русь в социально-политическом контексте Евразии. Внешняя политика и международные связи: отношения с Византией, печенегами, половцами (*Дешт-и-Кипчак*), странами Центральной, Западной и Северной Европы.

### **Культурное пространство**

Русь в культурном контексте Евразии. Картина мира средневекового человека. Повседневная жизнь, сельский и городской быт. Положение женщины. Дети и их воспитание. Календарь и хронология.

Древнерусская культура. Формирование единого культурного пространства. Кирилло-мефодиевская традиция на Руси. Письменность. Распространение грамотности, берестяные грамоты. *«Новгородская псалтирь»*. *«Остромирово Евангелие»*. Появление древнерусской литературы. *«Слово о Законе и Благодати»*. Произведения летописного жанра. *«Повесть временных лет»*. Первые русские жития. Произведения Владимира Мономаха. Иконопись. Искусство книги. Архитектура. Начало храмового строительства: Десятинная церковь, София Киевская, София Новгородская. Материальная культура. Ремесло. Военное дело и оружие.

### **Русь в середине XII – начале XIII в.**

Формирование системы земель – самостоятельных государств. Важнейшие земли, управляемые ветвями княжеского рода Рюриковичей: Черниговская, Смоленская, Галицкая, Волынская, Суздальская. Земли, имевшие особый статус: Киевская и Новгородская. *Эволюция общественного строя и права. Внешняя политика русских земель в евразийском контексте.*

Формирование региональных центров культуры: летописание и памятники литературы: Киево-Печерский патерик, моление Даниила Заточника, «Слово о полку Игореве». Белокаменные храмы Северо-Восточной Руси: Успенский собор во Владимире, церковь Покрова на Нерли, Георгиевский собор Юрьева-Польского.

### **Русские земли в середине XIII - XIV в.**

Возникновение Монгольской империи. Завоевания Чингисхана и его потомков. Походы Батые на Восточную Европу. Возникновение Золотой орды. Судьбы русских земель после монгольского нашествия. Система зависимости русских земель от ордынских ханов (т.н. «ордынское иго»).

Южные и западные русские земли. Возникновение Литовского государства и включение в его состав части русских земель. *Северо-западные земли: Новгородская и Псковская. Политический строй Новгорода и Пскова. Роль вече и князя. Новгород в системе балтийских связей.*

Ордена крестоносцев и борьба с их экспансией на западных границах Руси. Александр Невский: его взаимоотношения с Ордой. Княжества Северо-Восточной Руси. Борьба за великое княжение Владимирское. Противостояние Твери и Москвы. Усиление Московского княжества. Дмитрий Донской. Куликовская битва. Закрепление первенствующего положения московских князей.

Перенос митрополичьей кафедры в Москву. Роль православной церкви в ордынский период русской истории. Сергей Радонежский. Расцвет раннемосковского искусства. Соборы Кремля.

### **Народы и государства степной зоны Восточной Европы и Сибири в XIII-XV вв.**

Золотая орда: государственный строй, население, экономика, культура. Города и кочевые степи. Принятие ислама. Ослабление государства во второй половине XIV в., нашествие Тимура.

Распад Золотой орды, образование татарских ханств. Казанское ханство. Сибирское ханство. Астраханское ханство. Ногайская орда. Крымское ханство. *Касимовское ханство.* Дикое поле. Народы Северного Кавказа. *Итальянские фактории Причерноморья (Каффа, Тана, Солдайя и др) и их роль в системе торговых и политических связей Руси с Западом и Востоком.*

### **Культурное пространство**

*Изменения в представлениях о картине мира в Евразии в связи с завершением монгольских завоеваний. Культурное взаимодействие цивилизаций. Межкультурные связи и коммуникации (взаимодействие и взаимовлияние русской культуры и культур народов Евразии). Летописание. Памятники Куликовского цикла. Жития. Епифаний Премудрый. Архитектура. Изобразительное искусство. Феофан Грек. Андрей Рублев.*

### **Формирование единого Русского государства в XV веке**

Борьба за русские земли между Литовским и Московским государствами. Объединение русских земель вокруг Москвы. Междоусобная война в Московском княжестве второй четверти XV в. Василий Темный. *Новгород и Псков в XV в.: политический строй, отношения с Москвой, Ливонским орденом, Ганзой, Великим княжеством Литовским.* Падение Византии и рост церковно-политической роли Москвы в православном мире. Теория «Москва – третий Рим». Иван III. Присоединение Новгорода и Твери. Ликвидация зависимости от Орды. Расширение международных связей Московского государства. Принятие общерусского Судебника. *Формирование аппарата управления единого государства. Перемены в устройстве двора великого князя:* новая государственная символика; царский титул и регалии; дворцовое и церковное строительство. Московский Кремль.

### **Культурное пространство**

Изменения восприятия мира. Сакрализация великокняжеской власти. Флорентийская уния. Установление автокефалии русской церкви. *Внутрицерковная борьба (иосифляне и нестяжатели, ереси).* Развитие культуры единого Русского государства. Летописание: общерусское и региональное. Житийная литература. «Хожение за три моря» Афанасия Никитина. Архитектура. Изобразительное искусство. *Повседневная жизнь горожан и сельских жителей в древнерусский и раннемосковский периоды.*

### **Региональный компонент**

Наш регион в древности и средневековье.

### **Россия в XVI – XVII вв.: от великого княжества к царству**

Россия в XVI веке  
Княжение Василия III. Завершение объединения русских земель вокруг Москвы: присоединение Псковской, Смоленской, Рязанской земель. Отмирание удельной системы. Укрепление великокняжеской власти. Внешняя политика Московского княжества в первой трети XVI в.: война с Великим княжеством Литовским, отношения с Крымским и Казанским ханствами, посольства в европейские государства.

Органы государственной власти. Приказная система: формирование первых приказных учреждений. Боярская дума, ее роль в управлении государством. «Малая дума». Местничество. Местное управление: наместники и волостели, система кормлений. Государство и церковь.

Регентство Елены Глинской. Сопротивление удельных князей великокняжеской власти. *Мятеж князя Андрея Старицкого*. Унификация денежной системы. *Стародубская война с Польшей и Литвой*.

Период боярского правления. Борьба за власть между боярскими кланами Шуйских, Бельских и Глинских. Губная реформа. Московское восстание 1547 г. *Ереси Матвея Башкина и Феодосия Косого*.

Принятие Иваном IV царского титула. Реформы середины XVI в. «Избранная рада»: ее состав и значение. Появление Земских соборов: *дискуссии о характере народного представительства*. Отмена кормлений. Система налогообложения. Судебник 1550 г. Стоглавый собор. Земская реформа – формирование органов местного самоуправления.

Внешняя политика России в XVI в. Создание стрелецких полков и «Уложение о службе». Присоединение Казанского и Астраханского ханств. Значение включения Среднего и Нижнего Поволжья в состав Российского государства. Войны с Крымским ханством. Набег Девлет-Гирея 1571 г. и сожжение Москвы. Битва при Молодях. Ливонская война: причины и характер. Ликвидация Ливонского ордена. Причины и результаты поражения России в Ливонской войне. Поход Ермака Тимофеевича на Сибирское ханство. Начало присоединения к России Западной Сибири.

Социальная структура российского общества. Дворянство. *Служилые и неслужилые люди*. Формирование Государева двора и «служилых городов». Торгово-ремесленное население городов. Духовенство. Начало закрепощения крестьян: указ о «заповедных летах». Формирование вольного казачества.

Многонациональный состав населения Русского государства. *Финно-угорские народы*. Народы Поволжья после присоединения к России. *Служилые татары*. *Выходцы из стран Европы на государевой службе*. *Сосуществование религий в Российском государстве*. Русская Православная церковь. *Мусульманское духовенство*.

Россия в конце XVI в. Опричнина, дискуссия о ее причинах и характере. Опричный террор. Разгром Новгорода и Пскова. *Московские казни 1570 г.* Результаты и последствия опричнины. Противоречивость личности Ивана Грозного и проводимых им преобразований. Цена реформ.

Царь Федор Иванович. Борьба за власть в боярском окружении. Правление Бориса Годунова. Учреждение патриаршества. *Тявзинский мирный договор со Швецией: восстановление позиций России в Прибалтике*. Противостояние с Крымским ханством. *Отражение набега Гази-Гирея в 1591 г.* Строительство российских крепостей и засечных черт. Продолжение закрепощения крестьянства: указ об «Урочных летах». Пресечение царской династии Рюриковичей.

## **Смута в России**

Династический кризис. Земский собор 1598 г. и избрание на царство Бориса Годунова. Политика Бориса Годунова, *в т.ч. в отношении боярства. Опала семейства Романовых.* Голод 1601-1603 гг. и обострение социально-экономического кризиса.

Смутное время начала XVII в., дискуссия о его причинах. Самозванцы и самозванство. Личность Лжедмитрия I и его политика. Восстание 1606 г. и убийство самозванца.

Царь Василий Шуйский. Восстание Ивана Болотникова. Перерастание внутреннего кризиса в гражданскую войну. Лжедмитрий II. Вторжение на территорию России польско-литовских отрядов. Тушинский лагерь самозванца под Москвой. Оборона Троице-Сергиева монастыря. *Выборгский договор между Россией и Швецией.* Поход войска М.В. Скопина-Шуйского и Я.-П. Делагарди и распад тушинского лагеря. Открытое вступление в войну против России Речи Посполитой. Оборона Смоленска.

Свержение Василия Шуйского и переход власти к «семибоярщине». Договор об избрании на престол польского принца Владислава и вступление польско-литовского гарнизона в Москву. Подъем национально-освободительного движения. Патриарх Гермоген. Московское восстание 1611 г. и сожжение города оккупантами. Первое и второе ополчения. Захват Новгорода шведскими войсками. «Совет всей земли». Освобождение Москвы в 1612 г.

Земский собор 1613 г. и его роль в укреплении государственности. Избрание на царство Михаила Федоровича Романова. *Борьба с казачьими выступлениями против центральной власти.* Столбовский мир со Швецией: утрата выхода к Балтийскому морю. *Продолжение войны с Речью Посполитой.* Поход принца Владислава на Москву. Заключение Деулинского перемирия с Речью Посполитой. Итоги и последствия Смутного времени.

### **Россия в XVII веке**

Россия при первых Романовых. Царствование Михаила Федоровича. Восстановление экономического потенциала страны. *Продолжение закрепощения крестьян.* Земские соборы. Роль патриарха Филарета в управлении государством.

Царь Алексей Михайлович. Укрепление самодержавия. Ослабление роли Боярской думы в управлении государством. Развитие приказного строя. *Приказ Тайных дел.* Усиление воеводской власти в уездах и постепенная ликвидация земского самоуправления. Затухание деятельности Земских соборов. *Правительство Б.И. Морозова и И.Д. Милославского: итоги его деятельности.* Патриарх Никон. Раскол в Церкви. Протопоп Аввакум, формирование религиозной традиции старообрядчества.

Царь Федор Алексеевич. Отмена местничества. Налоговая (податная) реформа.



Экономическое развитие России в XVII в. Первые мануфактуры. Ярмарки. Укрепление внутренних торговых связей и развитие хозяйственной специализации регионов Российского государства. *Торговый и Новоторговый уставы*. Торговля с европейскими странами, Прибалтикой, Востоком.

Социальная структура российского общества. Государев двор, служилый город, духовенство, торговые люди, посадское население, стрельцы, служилые иноземцы, казаки, крестьяне, холопы. Русская деревня в XVII в. Городские восстания середины XVII в. Соляной бунт в Москве. Псковско-Новгородское восстание. Соборное уложение 1649 г. Юридическое оформление крепостного права и территория его распространения. Русский Север, Дон и Сибирь как регионы, свободные от крепостничества. *Денежная реформа 1654 г.* Медный бунт. Побег крестьян на Дон и в Сибирь. Восстание Степана Разина.

Внешняя политика России в XVII в. Возобновление дипломатических контактов со странами Европы и Азии после Смуты. Смоленская война. Поляновский мир. *Контакты с православным населением Речи Посполитой: противодействие полонизации, распространению католичества*. Контакты с Запорожской Сечью. Восстание Богдана Хмельницкого. Переяславская рада. Вхождение Украины в состав России. Война между Россией и Речью Посполитой 1654-1667 гг. Андрусовское перемирие. Русско-шведская война 1656-1658 гг. и ее результаты. Конфликты с Османской империей. «Азовское осадное сидение». «Чигиринская война» и Бахчисарайский мирный договор. *Отношения России со странами Западной Европы. Военные столкновения с манчжурами и империей Цин.*

### **Культурное пространство**

Эпоха Великих географических открытий и русские географические открытия. Плавание Семена Дежнева. Выход к Тихому океану. Походы Ерофея Хабарова и Василия Пояркова и исследование бассейна реки Амур. *Коч – корабль русских первопроходцев*. Освоение Поволжья, Урала и Сибири. Калмыцкое ханство. Ясачное налогообложение. Переселение русских на новые земли. *Миссионерство и христианизация. Межэтнические отношения*. Формирование многонациональной элиты.

*Изменения в картине мира человека в XVI–XVII вв. и повседневная жизнь*. Жилище и предметы быта. Семья и семейные отношения. Религия и суеверия. Синтез европейской и восточной культур в быту высших слоев населения страны.

Архитектура. Дворцово-храмовый ансамбль Соборной площади в Москве. Шатровый стиль в архитектуре. *Антонио Солари, Алевиз Фрязин, Петрок Малой*. Собор Покрова на Рву. Монастырские ансамбли (Кирилло-Белозерский, Соловецкий, Новый Иерусалим). Крепости (Китай-город, Смоленский, Казанский, Тобольский Астраханский, Ростовский кремли). Федор Конь. *Приказ каменных дел*. Деревянное зодчество.

Изобразительное искусство. Симон Ушаков. Ярославская школа иконописи. Парсунная живопись.

Летописание и начало книгопечатания. Лицевой свод. Домострой. *Переписка Ивана Грозного с князем Андреем Курбским*. Публицистика *Смутного времени*. Усиление светского начала в российской культуре. Симеон Полоцкий. Немецкая слобода как проводник европейского культурного влияния. *Посадская сатира XVII в.*

Развитие образования и научных знаний. Школы при Аптекарском и Посольском приказах. «Синописис» Иннокентия Гизеля - первое учебное пособие по истории.

### **Региональный компонент**

Наш регион в XVI – XVII вв.

### **Россия в концеXVII - XVIII ВЕКАХ: от царства к империи**

#### **Россия в эпоху преобразований Петра I**

Причины и предпосылки преобразований (дискуссии по этому вопросу). Россия и Европа в конце XVII века. Модернизация как жизненно важная национальная задача.

Начало царствования Петра I, борьба за власть. Правление царевны Софьи. Стрелецкие бунты. Хованщина. Первые шаги на пути преобразований. Азовские походы. Великое посольство и его значение. Сподвижники Петра I.

**Экономическая политика.** Строительство заводов и мануфактур, верфей. Создание базы металлургической индустрии на Урале. Оружейные заводы и корабельные верфи. Роль государства в создании промышленности. Основание Екатеринбурга. Преобладание крепостного и подневольного труда. Принципы меркантилизма и протекционизма. Таможенный тариф 1724 г. Введение подушной подати.

**Социальная политика.** Консолидация дворянского сословия, повышение его роли в управлении страной. Указ о единонаследии и Табель о рангах. Противоречия в политике по отношению к купечеству и городским сословиям: расширение их прав в местном управлении и усиление налогового гнета. Положение крестьян. Переписи населения (ревизии).

**Реформы управления.** Реформы местного управления (бурмистры и Ратуша), городская и областная (губернская) реформы. Сенат, коллегии, органы надзора и суда. Усиление централизации и бюрократизации управления. Генеральный регламент. Санкт-Петербург — новая столица.

Первые гвардейские полки. Создание регулярной армии, военного флота. Рекрутские наборы.

**Церковная реформа.** Упразднение патриаршества, учреждение синода. Положение конфессий.

**Оппозиция реформам Петра I.** Социальные движения в первой четверти XVIII в. *Восстания в Астрахани, Башкирии, на Дону.* Дело царевича Алексея.

**Внешняя политика.** Северная война. Причины и цели войны. Неудачи в начале войны и их преодоление. Битва при д. Лесной и победа под Полтавой. Прутский поход. Борьба за гегемонию на Балтике. Сражения у м. Гангут и о. Гренгам. Ништадтский мир и его последствия.

Закрепление России на берегах Балтики. Провозглашение России империей. Каспийский поход Петра I.

**Преобразования Петра I в области культуры.** Доминирование светского начала в культурной политике. Влияние культуры стран зарубежной Европы. Привлечение иностранных специалистов. Введение нового летоисчисления, гражданского шрифта и гражданской печати. Первая газета «Ведомости». Создание сети школ и специальных учебных заведений. Развитие науки. Открытие Академии наук в Петербурге. Кунсткамера. Светская живопись, портрет петровской эпохи. Скульптура и архитектура. Памятники раннего барокко.

Повседневная жизнь и быт правящей элиты и основной массы населения. Перемены в образе жизни российского дворянства. *Новые формы социальной коммуникации в дворянской среде.* Ассамблеи, балы, фейерверки, светские государственные праздники. «Европейский» стиль в одежде, развлечениях, питании. Изменения в положении женщин.

Итоги, последствия и значение петровских преобразований. Образ Петра I в русской культуре.

### **После Петра Великого: эпоха «дворцовых переворотов»**

Причины нестабильности политического строя. Дворцовые перевороты. Фаворитизм. Создание Верховного тайного совета. Крушение политической карьеры А.Д.Меншикова. «Кондиции верховников» и приход к власти Анны Иоанновны. «Кабинет министров». Роль Э.Бирона, А.И.Остермана, А.П.Волынского, Б.Х.Миниха в управлении и политической жизни страны.

Укрепление границ империи на Украине и на юго-восточной окраине. *Переход Младшего жуза в Казахстане под суверенитет Российской империи. Война с Османской империей.*

Россия при Елизавете Петровне. Экономическая и финансовая политика. Деятельность П.И.Шувалова. Создание Дворянского и Купеческого банков. Усиление роли косвенных налогов. Ликвидация внутренних таможен. Распространение монополий в промышленности и внешней торговле. Основание Московского университета. М.В. Ломоносов и И.И. Шувалов.

Россия в международных конфликтах 1740-х – 1750-х гг. Участие в Семилетней войне.

Петр III. Манифест «о вольности дворянской». Переворот 28 июня 1762 г.

## Россия в 1760-х – 1790- гг. Правление Екатерины II и Павла I

Внутренняя политика Екатерины II. Личность императрицы. Идеи Просвещения. «Просвещенный абсолютизм», его особенности в России. Секуляризация церковных земель. Деятельность Уложенной комиссии. Экономическая и финансовая политика правительства. Начало выпуска ассигнаций. Отмена монополий, умеренность таможенной политики. Вольное экономическое общество. Губернская реформа. Жалованные грамоты дворянству и городам. Положение сословий. Дворянство – «первенствующее сословие» империи. *Привлечение представителей сословий к местному управлению. Создание дворянских обществ в губерниях и уездах. Расширение привилегий гильдейского купечества в налоговой сфере и городском управлении.*

Национальная политика. *Унификация управления на окраинах империи. Ликвидация украинского гетманства. Формирование Кубанского Оренбургского и Сибирского казачества. Основание Ростова-на-Дону. Активизация деятельности по привлечению иностранцев в Россию.* Расселение колонистов в Новороссии, Поволжье, других регионах. Укрепление начал толерантности и веротерпимости по отношению к неправославным и нехристианским конфессиям.

Экономическое развитие России во второй половине XVIII века. Крестьяне: крепостные, государственные, монастырские. Условия жизни крепостной деревни. Права помещика по отношению к своим крепостным. Барщинное и оброчное хозяйство. *Дворовые люди.* Роль крепостного строя в экономике страны.

Промышленность в городе и деревне. Роль государства, купечества, помещиков в развитии промышленности. *Крепостной и вольнонаемный труд. Привлечение крепостных оброчных крестьян к работе на мануфактурах.* Развитие крестьянских промыслов. Рост текстильной промышленности: распространение производства хлопчатобумажных тканей. Начало известных предпринимательских династий: Морозовы, Рябушинские, Гарелины, Прохоровы, Демидовы и др.

Внутренняя и внешняя торговля. Торговые пути внутри страны. *Водно-транспортные системы: Вышневолоцкая, Тихвинская, Маршинская и др.* Ярмарки и их роль во внутренней торговле. Макарьевская, Ирбитская, Свенская, Коренная ярмарки. Ярмарки на Украине. *Партнеры России во внешней торговле в Европе и в мире. Обеспечение активного внешнеторгового баланса.*

Обострение социальных противоречий. *Чумной бунт в Москве.* Восстание под предводительством Емельяна Пугачева. *Антидворянский и антикрепостнический характер движения. Роль казачества, народов Урала и Поволжья в восстании.* Влияние восстания на внутреннюю политику и развитие общественной мысли.

Внешняя политика России второй половины XVIII в., ее основные задачи. Н.И. Панин и А.А.Безбородко.

Борьба России за выход к Черному морю. Войны с Османской империей. П.А.Румянцев, А.Суворов, Ф.Ф.Ушаков, победы российских войск под их руководством. Присоединение Крыма и Северного Причерноморья. Организация управления Новороссией. Строительство новых городов и портов. Основание Пятигорска, Севастополя, Одессы, Херсона. Г.А.Потемкин. Путешествие Екатерины II на юг в 1787 г.

Участие России в разделах Речи Посполитой. *Политика России в Польше до начала 1770-х гг.: стремление к усилению российского влияния в условиях сохранения польского государства. Участие России в разделах Польши вместе с империей Габсбургов и Пруссией. Первый, второй и третий разделы.* Вхождение в состав России украинских и белорусских земель. Присоединение Литвы и Курляндии. Борьба Польши за национальную независимость. *Восстание под предводительством Тадеуша Костюшко.*

Участие России в борьбе с революционной Францией. Итальянский и Швейцарский походы А.В.Суворова. Действия эскадры Ф.Ф.Ушакова в Средиземном море.

### **Культурное пространство Российской империи в XVIII в.**

Определяющее влияние идей Просвещения в российской общественной мысли, публицистике и литературе. Литература народов России в XVIII в. Первые журналы. Общественные идеи в произведениях А.П.Сумарокова, Г.Р.Державина, Д.И.Фонвизина. *Н.И.Новиков, материалы о положении крепостных крестьян в его журналах.* А.Н.Радищев и его «Путешествие из Петербурга в Москву».

Русская культура и культура народов России в XVIII веке. Развитие новой светской культуры после преобразований Петра I. Укрепление взаимосвязей с культурой стран зарубежной Европы. Масонство в России. Распространение в России основных стилей и жанров европейской художественной культуры (барокко, классицизм, рококо и т. п.). *Вклад в развитие русской культуры ученых, художников, мастеров, прибывших из-за рубежа.* Усиление внимания к жизни и культуре русского народа и историческому прошлому России к концу столетия.

Культура и быт российских сословий. Дворянство: жизнь и быт дворянской усадьбы. Духовенство. Купечество. Крестьянство.

Российская наука в XVIII веке. Академия наук в Петербурге. Изучение страны – главная задача российской науки. Географические экспедиции. Вторая Камчатская экспедиция. Освоение Аляски и Западного побережья Северной Америки. Российско-американская компания. *Исследования в области отечественной истории. Изучение российской словесности и развитие литературного языка. Российская академия.* Е.Р.Дашкова.

М.В. Ломоносов и его выдающаяся роль в становлении российской науки и образования.

Образование в России в XVIII в. *Основные педагогические идеи. Воспитание «новой породы» людей. Основание воспитательных домов в Санкт-Петербурге и Москве, Института «благородных девиц» в Смольном монастыре. Сословные учебные заведения для юношества из дворянства.* Московский университет – первый российский университет.

Русская архитектура XVIII в. Строительство Петербурга, формирование его городского плана. *Регулярный характер застройки Петербурга и других городов. Барокко в архитектуре Москвы и Петербурга.* Переход к классицизму, создание архитектурных ассамблей в стиле классицизма в обеих столицах. В.И. Баженов, М.Ф. Казаков.

Изобразительное искусство в России, его выдающиеся мастера и произведения. Академия художеств в Петербурге. Расцвет жанра парадного портрета в середине XVIII в. *Новые веяния в изобразительном искусстве в конце столетия.*

### **Народы России в XVIII в.**

Управление окраинами империи. Башкирские восстания. Политика по отношению к исламу. Освоение Новороссии, Поволжья и Южного Урала. Немецкие переселенцы. Формирование черты оседлости.

### **Россия при Павле I**

Основные принципы внутренней политики Павла I. Укрепление абсолютизма *через отказ от принципов «просвещенного абсолютизма»* и усиление бюрократического и полицейского характера государства и личной власти императора. Личность Павла I и ее влияние на политику страны. Указы о престолонаследии, и о «трехдневной барщине».

Политика Павла I по отношению к дворянству, взаимоотношение со столичной знатью, меры в области внешней политики и причины дворцового переворота 11 марта 1801 года.

Внутренняя политика. Ограничение дворянских привилегий.

### **Региональный компонент**

Наш регион в XVIII в.

### **Российская империя в XIX – начале XX вв.**

### **Россия на пути к реформам (1801–1861)**

**Александровская эпоха: государственный либерализм**

Проекты либеральных реформ Александра I. Внешние и внутренние факторы. Негласный комитет и «молодые друзья» императора. Реформы государственного управления. М.М. Сперанский.

### **Отечественная война 1812 г.**

Эпоха 1812 года. Война России с Францией 1805-1807 гг. Тильзитский мир. Война со Швецией 1809 г. и присоединение Финляндии. Война с Турцией и Бухарестский мир 1812 г. Отечественная война 1812 г. – важнейшее событие российской и мировой истории XIX в. Венский конгресс и его решения. Священный союз. Возрастание роли России после победы над Наполеоном и Венского конгресса.

Либеральные и охранительные тенденции во внутренней политике. Польская конституция 1815 г. *Военные поселения. Дворянская оппозиция самодержавию.* Тайные организации: Союз спасения, Союз благоденствия, Северное и Южное общества. Восстание декабристов 14 декабря 1825 г.

### **Николаевское самодержавие: государственный консерватизм**

Реформаторские и консервативные тенденции в политике Николая I. Экономическая политика в условиях политической консервации. Государственная регламентация общественной жизни: *централизация управления, политическая полиция, кодификация законов, цензура, попечительство об образовании.* Крестьянский вопрос. Реформа государственных крестьян П.Д.Киселева 1837-1841 гг. Официальная идеология: «православие, самодержавие, народность». *Формирование профессиональной бюрократии. Прогрессивное чиновничество: у истоков либерального реформаторства.*

Расширение империи: русско-иранская и русско-турецкая войны. Россия и Западная Европа: особенности взаимного восприятия. «Священный союз». Россия и революции в Европе. Восточный вопрос. Распад Венской системы в Европе. Крымская война. Героическая оборона Севастополя. Парижский мир 1856 г.

### **Крепостнический социум. Деревня и город**

Сословная структура российского общества. Крепостное хозяйство. *Помещик и крестьянин, конфликты и сотрудничество.* Промышленный переворот и его особенности в России. Начало железнодорожного строительства. *Москва и Петербург: спор двух столиц.* Города как административные, торговые и промышленные центры. Городское самоуправление.

### **Культурное пространство империи в первой половине XIX в.**

Национальные корни отечественной культуры и западные влияния. Государственная политика в области культуры. Основные стили в художественной культуре: романтизм, классицизм, реализм. Ампи́р как стиль империи. Культ гражданственности. Золотой век русской литературы.

Формирование русской музыкальной школы. Театр, живопись, архитектура. Развитие науки и техники. Географические экспедиции. Открытие Антарктиды. Деятельность Русского географического общества. Школы и университеты. Народная культура. *Культура повседневности: обретение комфорта. Жизнь в городе и в усадьбе.* Российская культура как часть европейской культуры.

### **Пространство империи: этнокультурный облик страны**

Народы России в первой половине XIX в. Многообразие культур и религий Российской империи. Православная церковь и основные конфессии (католичество, протестантство, ислам, иудаизм, буддизм). Взаимодействие народов. Особенности административного управления на окраинах империи. Царство Польское. *Польское восстание 1830–1831 гг.* Присоединение Грузии и Закавказья. Кавказская война. Движение Шамиля.

### **Формирование гражданского правосознания. Основные течения общественной мысли**

Западное просвещение и образованное меньшинство: кризис традиционного мировосприятия. «Золотой век» дворянской культуры. Идея служения как основа дворянской идентичности. *Эволюция дворянской оппозиционности. Формирование генерации просвещенных людей: от свободы для немногих к свободе для всех. Появление научных и литературных обществ, тайных политических организаций. Распространение либеральных идей. Декабристы – дворянские революционеры. Культура и этика декабристов.*

Общественная жизнь в 1830 – 1850-е гг. Роль литературы, печати, университетов в формировании независимого общественного мнения. Общественная мысль: официальная идеология, славянофилы и западники, зарождение социалистической мысли. *Складывание теории русского социализма. А.И.Герцен. Влияние немецкой философии и французского социализма на русскую общественную мысль. Россия и Европа как центральный пункт общественных дебатов.*

### **Россия в эпоху реформ**

#### **Преобразования Александра II: социальная и правовая модернизация**

Реформы 1860-1870-х гг. – движение к правовому государству и гражданскому обществу. Крестьянская реформа 1861 г. и ее последствия. Крестьянская община. Земская и городская реформы. Становление общественного самоуправления. Судебная реформа и развитие правового сознания. Военные реформы. *Утверждение начал всеобщности в правовом строе страны.* Конституционный вопрос.

Многовекторность внешней политики империи. Завершение Кавказской войны. Присоединение Средней Азии. Россия и Балканы. Русско-турецкая война 1877-1878 гг. Россия на Дальнем Востоке. Основание Хабаровска.



## **«Народное самодержавие» Александра III**

Идеология самобытного развития России. Государственный национализм. Реформы и «контрреформы». *Политика консервативной стабилизации. Ограничение общественной самодеятельности.* Местное самоуправление и самодержавие. Независимость суда и администрация. *Права университетов и власть попечителей.* Печать и цензура. Экономическая модернизация через государственное вмешательство в экономику. Форсированное развитие промышленности. *Финансовая политика. Консервация аграрных отношений.*

Пространство империи. Основные сферы и направления внешнеполитических интересов. Упрочение статуса великой державы. *Освоение государственной территории.*

### **Пореформенный социум. Сельское хозяйство и промышленность**

Традиции и новации в жизни пореформенной деревни. Общинное землевладение и крестьянское хозяйство. Взаимозависимость помещичьего и крестьянского хозяйств. *Помещичье «оскудение». Социальные типы крестьян и помещиков.* Дворяне-предприниматели.

Индустриализация и урбанизация. Железные дороги и их роль в экономической и социальной модернизации. Миграции сельского населения в города. Рабочий вопрос и его особенности в России. *Государственные, общественные и частнопредпринимательские способы его решения.*

### **Культурное пространство империи во второй половине XIX в.**

Культура и быт народов России во второй половине XIX в. Развитие городской культуры. Технический прогресс и перемены в повседневной жизни. Развитие транспорта, связи. Рост образования и распространение грамотности. Появление массовой печати. *Роль печатного слова в формировании общественного мнения. Народная, элитарная и массовая культура.* Российская культура XIX в. как часть мировой культуры. Становление национальной научной школы и ее вклад в мировое научное знание. Достижения российской науки. Создание Российского исторического общества. Общественная значимость художественной культуры. Литература, живопись, музыка, театр. Архитектура и градостроительство.

### **Этнокультурный облик империи**

Основные регионы Российской империи и их роль в жизни страны. Поляки. Евреи. Армяне. Татары и другие народы Волго-Уралья. Кавказские народы. Народы Средней Азии. Народы Сибири и Дальнего Востока. Народы Российской империи во второй половине XIX в. *Правовое положение различных этносов и конфессий. Процессы национального и религиозного возрождения у народов Российской империи. Национальная*

политика самодержавия: между учетом своеобразия и стремлением к унификации. Укрепление автономии Финляндии. Польское восстание 1863 г. Еврейский вопрос. Национальные движения народов России. Взаимодействие национальных культур и народов.

### **Формирование гражданского общества и основные направления общественных движений**

Общественная жизнь в 1860 – 1890-х гг. Рост общественной самодеятельности. Расширение публичной сферы (общественное самоуправление, печать, образование, суд). Феномен интеллигенции. Общественные организации. Благотворительность. *Студенческое движение. Рабочее движение. Женское движение.*

Идейные течения и общественное движение. *Влияние позитивизма, дарвинизма, марксизма и других направлений европейской общественной мысли.* Консервативная мысль. Национализм. Либерализм и его особенности в России. Русский социализм. Русский анархизм. Формы политической оппозиции: земское движение, революционное подполье и эмиграция. Народничество и его эволюция. *Народнические кружки: идеология и практика. Большое общество пропаганды. «Хождение в народ». «Земля и воля» и ее раскол. «Черный передел» и «Народная воля».* Политический терроризм. Распространение марксизма и формирование социал-демократии. *Группа «Освобождение труда». «Союз борьбы за освобождение рабочего класса». I съезд РСДРП.*

### **Кризис империи в начале XX века**

На пороге нового века: динамика и противоречия развития Экономический рост. Промышленное развитие. Новая география экономики. Урбанизация и облик городов. Новониколаевск (Новосибирск) – пример нового транспортного и промышленного центра. *Отечественный и иностранный капитал, его роль в индустриализации страны.* Россия – мировой экспортер хлеба. Аграрный вопрос.

Демография, социальная стратификация. Разложение сословных структур. Формирование новых социальных страт. Буржуазия. Рабочие: социальная характеристика и борьба за права. Средние городские слои. Типы сельского землевладения и хозяйства. Помещики и крестьяне. *Положение женщины в обществе. Церковь в условиях кризиса имперской идеологии. Распространение светской этики и культуры.*

Имперский центр и регионы. Национальная политика, этнические элиты и национально-культурные движения. Россия в системе международных отношений. Политика на Дальнем Востоке. Русско-японская война 1904-1905 гг. Оборона Порт-Артура. Цусимское сражение.

### **Первая российская революция 1905-1907 гг. Начало парламентаризма**

Николай II и его окружение. Деятельность В.К. Плеве на посту министра внутренних дел. Оппозиционное либеральное движение. *«Союз освобождения». «Банкетная кампания».*

Предпосылки Первой российской революции. Формы социальных протестов. Борьба профессиональных революционеров с государством. *Политический терроризм.*

«Кровавое воскресенье» 9 января 1905 г. Выступления рабочих, крестьян, средних городских слоев, солдат и матросов. «Булыгинская конституция». Всероссийская октябрьская политическая стачка. Манифест 17 октября 1905 г.

Формирование многопартийной системы. Политические партии, массовые движения и их лидеры. *Неонароднические партии и организации (социалисты-революционеры)*. Социал-демократия: большевики и меньшевики. Либеральные партии (кадеты, октябристы). *Национальные партии*. Правомонархические партии в борьбе с революцией. Советы и профсоюзы. Декабрьское 1905 г. вооруженное восстание в Москве. Особенности революционных выступлений в 1906-1907 гг.

*Избирательный закон 11 декабря 1905 г. Избирательная кампания в I Государственную думу. Основные государственные законы 23 апреля 1906 г.* Деятельность I и II Государственной думы: итоги и уроки.

### **Общество и власть после революции**

Уроки революции: политическая стабилизация и социальные преобразования. П.А.Столыпин: программа системных реформ, масштаб и результаты. Незавершенность преобразований и нарастание социальных противоречий. III и IV Государственная дума. Идеино-политический спектр. Общественный и социальный подъем. *Национальные партии и фракции в Государственной Думе.*

Обострение международной обстановки. Блоковая система и участие в ней России. Россия в преддверии мировой катастрофы.

### **«Серебряный век» российской культуры**

Новые явления в художественной литературе и искусстве. Мировоззренческие ценности и стиль жизни. Литература начала XX века. Живопись. «Мир искусства». Архитектура. Скульптура. Драматический театр: традиции и новаторство. Музыка. «Русские сезоны» в Париже. Зарождение российского кинематографа.

Развитие народного просвещения: попытка преодоления разрыва между образованным обществом и народом.

Открытия российских ученых. Достижения гуманитарных наук. Формирование русской философской школы. Вклад России начала XX в. в мировую культуру.

### **Региональный компонент**

Наш регион в XIX в.

## **Всеобщая история**

### **История Древнего мира**

Что изучает история. Историческая хронология (счет лет «до н. э.» и «н. э.»). Историческая карта. Источники исторических знаний. Вспомогательные исторические науки.

**Первобытность.** Расселение древнейшего человека. Человек разумный. Условия жизни и занятия первобытных людей. Представления об окружающем мире, верования первобытных людей. Древнейшие земледельцы и скотоводы: трудовая деятельность, изобретения. От родовой общины к соседской. Появление ремесел и торговли. Возникновение древнейших цивилизаций.

**Древний мир:** понятие и хронология. Карта Древнего мира.

#### **Древний Восток**

Древние цивилизации Месопотамии. Условия жизни и занятия населения. Города-государства. Мифы и сказания. Письменность. Древний Вавилон. Законы Хаммурапи. Нововавилонское царство: завоевания, легендарные памятники города Вавилона.

Древний Египет. Условия жизни и занятия населения. Управление государством (фараон, чиновники). Религиозные верования египтян. Жрецы. *Фараон-реформатор Эхнатон.* Военные походы. Рабы. Познания древних египтян. Письменность. Храмы и пирамиды.

Восточное Средиземноморье в древности. Финикия: природные условия, занятия жителей. Развитие ремесел и торговли. Финикийский алфавит. Палестина: расселение евреев, Израильское царство. Занятия населения. Религиозные верования. Ветхозаветные сказания.

Ассирия: завоевания ассирийцев, культурные сокровища Ниневии, гибель империи. Персидская держава: военные походы, управление империей.

Древняя Индия. Природные условия, занятия населения. Древние города-государства. Общественное устройство, варны. Религиозные верования, легенды и сказания. Возникновение буддизма. Культурное наследие Древней Индии.

Древний Китай. Условия жизни и хозяйственная деятельность населения. Создание объединенного государства. Империи Цинь и Хань. Жизнь в империи: правители и подданные, положение различных групп населения. Развитие ремесел и торговли. Великий шелковый путь. Религиозно-философские учения (конфуцианство). Научные знания и изобретения. Храмы. Великая Китайская стена.

**Античный мир:** понятие. Карта античного мира.

## **Древняя Греция**

Население Древней Греции: условия жизни и занятия. Древнейшие государства на Крите. *Государства ахейской Греции (Микены, Тиринф и др.)*. Троянская война. «Илиада» и «Одиссея». Верования древних греков. Сказания о богах и героях.

Греческие города-государства: политический строй, аристократия и демос. Развитие земледелия и ремесла. Великая греческая колонизация. Афины: утверждение демократии. Законы Солона, *реформы Клисфена*. Спарта: основные группы населения, политическое устройство. Спартанское воспитание. Организация военного дела.

Классическая Греция. Греко-персидские войны: причины, участники, крупнейшие сражения, герои. Причины победы греков. Афинская демократия при Перикле. Хозяйственная жизнь в древнегреческом обществе. Рабство. Пелопоннесская война. Возвышение Македонии.

Культура Древней Греции. Развитие наук. Греческая философия. Школа и образование. Литература. Архитектура и скульптура. Быт и досуг древних греков. Театр. Спортивные состязания; Олимпийские игры.

Период эллинизма. Македонские завоевания. Держава Александра Македонского и ее распад. Эллинистические государства Востока. Культура эллинистического мира.

## **Древний Рим**

Население Древней Италии: условия жизни и занятия. Этруски. Легенды об основании Рима. Рим эпохи царей. Римская республика. Патриции и плебеи. Управление и законы. Верования древних римлян.

Завоевание Римом Италии. Войны с Карфагеном; Ганнибал. Римская армия. Установление господства Рима в Средиземноморье. *Реформы Гракхов. Рабство в Древнем Риме.*

От республики к империи. Гражданские войны в Риме. Гай Юлий Цезарь. Установление императорской власти; Октавиан Август. Римская империя: территория, управление. Возникновение и распространение христианства. Разделение Римской империи на Западную и Восточную части. Рим и варвары. Падение Западной Римской империи.

Культура Древнего Рима. Римская литература, золотой век поэзии. Ораторское искусство; Цицерон. Развитие наук. Архитектура и скульптура. Пантеон. Быт и досуг римлян.

Историческое и культурное наследие древних цивилизаций.

## **История средних веков**

Средние века: понятие и хронологические рамки.

### **Раннее Средневековье**

Начало Средневековья. Великое переселение народов. Образование варварских королевств.

Народы Европы в раннее Средневековье. Франки: расселение, занятия, общественное устройство. *Законы франков*; «*Салическая правда*». Держава Каролингов: этапы формирования, короли и подданные. Карл Великий. Распад Каролингской империи. Образование государств во Франции, Германии, Италии. Священная Римская империя. Британия и Ирландия в раннее Средневековье. Норманны: общественный строй, завоевания. Ранние славянские государства. Складывание феодальных отношений в странах Европы. Христианизация Европы. Светские правители и папы. Культура раннего Средневековья.

Византийская империя в IV—XI вв.: территория, хозяйство, управление. Византийские императоры; Юстиниан. Кодификация законов. Власть императора и церковь. Внешняя политика Византии: отношения с соседями, вторжения славян и арабов. Культура Византии.

Арабы в VI—XI вв.: расселение, занятия. Возникновение и распространение ислама. Завоевания арабов. Арабский халифат, его расцвет и распад. Арабская культура.

### **Зрелое Средневековье**

Средневековое европейское общество. Аграрное производство. Феодальное землевладение. Феодальная иерархия. Знать и рыцарство: социальный статус, образ жизни.

Крестьянство: феодальная зависимость, повинности, условия жизни. Крестьянская община.

Города — центры ремесла, торговли, культуры. Городские сословия. Цехи и гильдии. Городское управление. Борьба городов и сеньоров. Средневековые города-республики. Облик средневековых городов. Быт горожан.

Церковь и духовенство. Разделение христианства на католицизм и православие. Отношения светской власти и церкви. Крестовые походы: цели, участники, результаты. Духовно-рыцарские ордены. *Ереси: причины возникновения и распространения. Преследование еретиков.*

Государства Европы в XII—XV вв. Усиление королевской власти в странах Западной Европы. Сословно-представительная монархия. Образование централизованных государств в Англии, Франции. Столетняя война; Ж. д'Арк. Германские государства в XII—XV вв. Реконкиста и образование централизованных государств на Пиренейском полуострове. Итальянские республики в XII—XV вв. Экономическое и социальное развитие европейских стран. Обострение социальных противоречий в XIV в. (*Жакерия, восстание Уота Тайлера*). Гуситское движение в Чехии.

Византийская империя и славянские государства в XII—XV вв. Экспансия турок-османов и падение Византии.

Культура средневековой Европы. Представления средневекового человека о мире. Место религии в жизни человека и общества. Образование: школы и университеты. Сословный характер культуры. Средневековый эпос. Рыцарская литература. Городской и крестьянский фольклор. Романский и готический стили в художественной культуре. Развитие знаний о природе и человеке. Гуманизм. Раннее Возрождение: художники и их творения.

**Страны Востока в Средние века.** Османская империя: завоевания турок-османов, управление империей, *положение покоренных народов*. Монгольская держава: общественный строй монгольских племен, завоевания Чингисхана и его потомков, управление подчиненными территориями. Китай: империи, правители и подданные, борьба против завоевателей. Япония в Средние века. Индия: раздробленность индийских княжеств, вторжение мусульман, *Делийский султанат*. Культура народов Востока. Литература. Архитектура. Традиционные искусства и ремесла.

**Государства доколумбовой Америки.** Общественный строй. Религиозные верования населения. Культура.

Историческое и культурное наследие Средневековья.

## **История Нового времени**

Новое время: понятие и хронологические рамки.

### **Европа в конце XV — начале XVII в.**

Великие географические открытия: предпосылки, участники, результаты. Политические, экономические и культурные последствия географических открытий. Старый и Новый Свет. Экономическое и социальное развитие европейских стран в XVI — начале XVII в. Возникновение мануфактур. Развитие товарного производства. Расширение внутреннего и мирового рынка.

Абсолютные монархии. Англия, Франция, монархия Габсбургов в XVI — начале XVII в.: внутреннее развитие и внешняя политика. Образование национальных государств в Европе.

Начало Реформации; М. Лютер. Развитие Реформации и Крестьянская война в Германии. Распространение протестантизма в Европе. Борьба католической церкви против реформационного движения. Религиозные войны.

Нидерландская революция: цели, участники, формы борьбы. Итоги и значение революции.

Международные отношения в раннее Новое время. Военные конфликты между европейскими державами. Османская экспансия. Тридцатилетняя война; Вестфальский мир.

### **Страны Европы и Северной Америки в середине XVII—XVIII в.**

Английская революция XVII в.: причины, участники, этапы. О. Кромвель. Итоги и значение революции. Экономическое и социальное развитие Европы в XVII—XVIII вв.: начало промышленного переворота, развитие мануфактурного производства, положение сословий. Абсолютизм: «старый порядок» и новые веяния. Век Просвещения: развитие естественных наук, французские просветители XVIII в. Война североамериканских колоний за независимость. Образование Соединенных Штатов Америки; «отцы-основатели».

Французская революция XVIII в.: причины, участники. Начало и основные этапы революции. Политические течения и деятели революции. *Программные и государственные документы. Революционные войны.* Итоги и значение революции.

Европейская культура XVI—XVIII вв. Развитие науки: переворот в естествознании, возникновение новой картины мира; выдающиеся ученые и изобретатели. Высокое Возрождение: художники и их произведения. Мир человека в литературе раннего Нового времени. Стили художественной культуры XVII—XVIII вв. (барокко, классицизм). Становление театра. Международные отношения середины XVII—XVIII в. Европейские конфликты и дипломатия. Семилетняя война. Разделы Речи Посполитой. Колониальные захваты европейских держав.

### **Страны Востока в XVI—XVIII вв.**

Османская империя: от могущества к упадку. Индия: держава Великих Моголов, начало проникновения англичан, британские завоевания. Империя Цин в Китае. *Образование централизованного государства и установление сегуната Токугава в Японии.*

### **Страны Европы и Северной Америки в первой половине XIX в.**

Империя Наполеона во Франции: внутренняя и внешняя политика. Наполеоновские войны. Падение империи. Венский конгресс; Ш. М. Талейран. Священный союз.

Развитие индустриального общества. Промышленный переворот, его особенности в странах Европы и США. Изменения в социальной структуре общества. Распространение социалистических идей; социалисты-утописты. Выступления рабочих. Политическое развитие европейских стран в 1815—1849 гг.: социальные и национальные движения, реформы и революции. Оформление консервативных, либеральных, радикальных политических течений и партий; возникновение марксизма.

### **Страны Европы и Северной Америки во второй половине XIX в.**

Великобритания в Викторианскую эпоху: «мастерская мира», рабочее движение, внутренняя и внешняя политика, расширение колониальной империи. Франция — от Второй империи к Третьей республике: *внутренняя и внешняя политика, франко-германская война, колониальные войны.*



Образование единого государства в Италии; *К. Кавур, Дж. Гарибальди*. Объединение германских государств, провозглашение Германской империи; О. Бисмарк. *Габсбургская монархия: австро-венгерский дуализм*.

Соединенные Штаты Америки во второй половине XIX в.: экономика, социальные отношения, политическая жизнь. Север и Юг. Гражданская война (1861—1865). А. Линкольн.

### **Экономическое и социально-политическое развитие стран Европы и США в конце XIX в.**

Завершение промышленного переворота. Индустриализация. Монополистический капитализм. Технический прогресс в промышленности и сельском хозяйстве. Развитие транспорта и средств связи. Миграция из Старого в Новый Свет. Положение основных социальных групп. *Расширение спектра общественных движений*. Рабочее движение и профсоюзы. Образование социалистических партий; идеологи и руководители социалистического движения.

### **Страны Азии в XIX в.**

Османская империя: традиционные устои и попытки проведения реформ. Индия: распад державы Великих Моголов, установление британского колониального господства, освободительные восстания. Китай: империя Цин, «закрытие» страны, «опиумные войны», движение тайпинов. *Япония: внутренняя и внешняя политика сегуната Токугава, преобразования эпохи Мэйдзи*.

### **Война за независимость в Латинской Америке**

Колониальное общество. Освободительная борьба: задачи, участники, формы выступлений. *П. Д. Туссен-Лувертюр, С. Боливар*. Провозглашение независимых государств.

### **Народы Африки в Новое время**

Колониальные империи. Колониальные порядки и традиционные общественные отношения. Выступления против колонизаторов.

### **Развитие культуры в XIX в.**

Научные открытия и технические изобретения. Распространение образования. Секуляризация и демократизация культуры. Изменения в условиях жизни людей. Стили художественной культуры: классицизм, романтизм, реализм, импрессионизм. Театр. Рождение кинематографа. Деятели культуры: жизнь и творчество.

### **Международные отношения в XIX в.**

Внешнеполитические интересы великих держав и политика союзов в Европе. Восточный вопрос. Колониальные захваты и колониальные империи. Старые и новые лидеры индустриального мира. Активизация борьбы за передел мира. Формирование военно-политических блоков великих держав.

Историческое и культурное наследие Нового времени.

### **Новейшая история.**

Мир к началу XX в. Новейшая история: понятие, периодизация.

### **Мир в 1900—1914 гг.**

Страны Европы и США в 1900—1914 гг.: технический прогресс, экономическое развитие. Урбанизация, миграция. Положение основных групп населения. Социальные движения. *Социальные и политические реформы; Д. Ллойд Джордж.*

Страны Азии и Латинской Америки в 1900—1917 гг.: традиционные общественные отношения и проблемы модернизации. Подъем освободительных движений в колониальных и зависимых странах. Революции первых десятилетий XX в. в странах Азии (Турция, Иран, Китай). Мексиканская революция 1910—1917 гг. *Руководители освободительной борьбы (Сунь Ятсен, Э. Сапата, Ф. Вилья).*

### **Синхронизация курсов всеобщей истории и истории России**

	<b>Всеобщая история</b>	<b>История России</b>
5 класс	<b>ИСТОРИЯ ДРЕВНЕГО МИРА</b> Первобытность. Древний Восток Античный мир. Древняя Греция. Древний Рим.	Народы и государства на территории нашей страны в древности
6 класс	<b>ИСТОРИЯ СРЕДНИХ ВЕКОВ. VI-XV вв.</b> Раннее Средневековье Зрелое Средневековье Страны Востока в Средние века Государства доколумбовой Америки.	<b>ОТ ДРЕВНЕЙ РУСИ К РОССИЙСКОМУ ГОСУДАРСТВУ. VIII –XV вв.</b> Восточная Европа в середине I тыс. н.э. Образование государства Русь Русь в конце X – начале XII в. Культурное пространство Русь в середине XII – начале XIII в.

		<p>Русские земли в середине XIII - XIV в.  Народы и государства степной зоны  Восточной Европы и Сибири в XIII-XV вв.  Культурное пространство  Формирование единого Русского государства  в XV веке  Культурное пространство  Региональный компонент</p>
7 класс	<p><b>ИСТОРИЯ НОВОГО ВРЕМЕНИ.  XVI-XVII вв. От абсолютизма к  парламентаризму. Первые  буржуазные революции</b>  Европа в конце XV — начале XVII в.  Европа в конце XV — начале XVII в.  Страны Европы и Северной Америки в  середине XVII—XVIII в.  Страны Востока в XVI—XVIII вв.</p>	<p><b>РОССИЯ В XVI – XVII ВЕКАХ: ОТ  ВЕЛИКОГО КНЯЖЕСТВА К ЦАРСТВУ</b>  Россия в XVI веке  Смута в России  Россия в XVII веке  Культурное пространство  Региональный компонент</p>
8 класс	<p><b>ИСТОРИЯ НОВОГО ВРЕМЕНИ.  XVIII в.</b>  Эпоха Просвещения.  Эпоха промышленного переворота  Великая французская революция</p>	<p><b>РОССИЯ В КОНЦЕ XVII - XVIII ВЕКАХ:  ОТ ЦАРСТВА К ИМПЕРИИ</b>  Россия в эпоху преобразований Петра I  После Петра Великого: эпоха «дворцовых  переворотов»  Россия в 1760-х – 1790- гг. Правление  Екатерины II и Павла I  Культурное пространство Российской  империи в XVIII в.  Народы России в XVIII в.  Россия при Павле I  Региональный компонент</p>
9 класс	<p><b>ИСТОРИЯ НОВОГО ВРЕМЕНИ.  XIX в.</b>  <b>Мир к началу XX в. Новейшая  история. Становление и расцвет</b></p>	<p><b>IV. РОССИЙСКАЯ ИМПЕРИЯ В XIX –  НАЧАЛЕ XX ВВ.</b>   Россия на пути к реформам (1801–1861)</p>

***индустриального общества. До начала Первой мировой войны***

Страны Европы и Северной Америки в первой половине XIX в.  
Страны Европы и Северной Америки во второй половине XIX в.  
Экономическое и социально-политическое развитие стран Европы и США в конце XIX в.  
Страны Азии в XIX в.  
Война за независимость в Латинской Америке  
Народы Африки в Новое время  
Развитие культуры в XIX в.  
Международные отношения в XIX в.  
Мир в 1900—1914 гг.

Александровская эпоха: государственный либерализм  
Отечественная война 1812 г.  
Николаевское самодержавие: государственный консерватизм  
Крепостнический социум. Деревня и город  
Культурное пространство империи в первой половине XIX в.  
Пространство империи: этнокультурный облик страны  
Формирование гражданского правосознания.  
Основные течения общественной мысли

Россия в эпоху реформ  
Преобразования Александра II: социальная и правовая модернизация  
«Народное самодержавие» Александра III  
Пореформенный социум. Сельское хозяйство и промышленность  
Культурное пространство империи во второй половине XIX в.  
Этнокультурный облик империи  
Формирование гражданского общества и основные направления общественных движений

Кризис империи в начале XX века  
Первая российская революция 1905-1907 гг.  
Начало парламентаризма  
Общество и власть после революции  
«Серебряный век» российской культуры  
Региональный компонент

### **2.2.2.6. Обществознание**

Обществознание является одним из основных гуманитарных предметов в системе общего образования, поскольку должно обеспечить формирование мировоззренческой, ценностно-смысловой сферы обучающихся, личностных основ российской гражданской идентичности, социальной ответственности, правового самосознания, поликультурности, толерантности, приверженности ценностям, закреплённым в Конституции РФ, гражданской активной позиции в общественной жизни при решении задач в области социальных отношений.

Основой учебного предмета «Обществознание» на уровне основного общего образования являются научные знания об обществе и его основных сферах, о человеке в обществе. Учебный предмет «Обществознание» в основной школе многогранно освещает проблемы человека и общества через призму основ наук: экономика, социология, политология, социальная психология, правоведение, философия, акцентируя внимание на современные реалии жизни, что способствует формированию у обучающихся целостной картины мира и жизни человека в нем.

Освоение учебного предмета «Обществознание» направлено на развитие личности обучающихся, воспитание, усвоение основ научных знаний, развитие способности обучающихся анализировать социально значимую информацию, делать необходимые выводы и давать обоснованные оценки социальным событиям и процессам, выработку умений, обеспечивающих адаптацию к условиям динамично развивающегося современного общества.

Учебный предмет «Обществознание» на уровне основного общего образования опирается на межпредметные связи, в основе которых лежит обращение к таким учебным предметам, как «История», «Литература», «Мировая художественная культура», «География», «Биология», что создает возможность одновременного прохождения тем по указанным учебным предметам.

#### **Человек. Деятельность человека**

Биологическое и социальное в человеке. *Черты сходства и различий человека и животного. Индивид, индивидуальность, личность.* Основные возрастные периоды жизни человека. Отношения между поколениями. Особенности подросткового возраста. Способности и потребности человека. Особые потребности людей с ограниченными возможностями. Понятие деятельности. Многообразие видов деятельности. Игра, труд, учение. Познание человеком мира и самого себя. Общение. Роль деятельности в жизни человека и общества. Человек в малой группе. Межличностные отношения. *Личные и деловые отношения.* Лидерство. Межличностные конфликты и способы их разрешения.

#### **Общество**

Общество как форма жизнедеятельности людей. Взаимосвязь общества и природы. Развитие общества. *Общественный прогресс*. Основные сферы жизни общества и их взаимодействие. Типы обществ. Усиление взаимосвязей стран и народов. Глобальные проблемы современности. Опасность международного терроризма. Экологический кризис и пути его разрешения. Современные средства связи и коммуникации, их влияние на нашу жизнь. Современное российское общество, особенности его развития.

### **Социальные нормы**

Социальные нормы как регуляторы поведения человека в обществе. *Общественные нравы, традиции и обычаи*. Как усваиваются социальные нормы. Общественные ценности. Гражданственность и патриотизм. Уважение социального многообразия. Мораль, ее основные принципы. Нравственность. Моральные нормы и нравственный выбор. Роль морали в жизни человека и общества. Золотое правило нравственности. Гуманизм. Добро и зло. Долг. Совесть. Моральная ответственность. Право, его роль в жизни человека, общества и государства. Основные признаки права. Право и мораль: общее и различия. Социализация личности. *Особенности социализации в подростковом возрасте*. Отклоняющееся поведение. Опасность наркомании и алкоголизма для человека и общества. Социальный контроль. Социальная значимость здорового образа жизни.

### **Сфера духовной культуры**

Культура, ее многообразие и основные формы. Наука в жизни современного общества. *Научно-технический прогресс в современном обществе*. Развитие науки в России. Образование, его значимость в условиях информационного общества. Система образования в Российской Федерации. Уровни общего образования. *Государственная итоговая аттестация*. Самообразование. Религия как форма культуры. *Мировые религии*. Роль религии в жизни общества. Свобода совести. Искусство как элемент духовной культуры общества. *Влияние искусства на развитие личности*.

### **Социальная сфера жизни общества**

Социальная структура общества. Социальные общности и группы. Социальный статус личности. Социальные роли. Основные социальные роли в подростковом возрасте. Социальная мобильность. Семья и семейные отношения. Функции семьи. Семейные ценности и традиции. Основные роли членов семьи. *Досуг семьи*. Социальные конфликты и пути их разрешения. Этнос и нация. *Национальное самосознание*. Отношения между нациями. Россия – многонациональное государство. Социальная политика Российского государства.

### **Политическая сфера жизни общества**

Политика и власть. Роль политики в жизни общества. Государство, его существенные признаки. Функции государства. Внутренняя и внешняя политика государства. Формы правления. Формы государственно-территориального устройства. Политический режим. Демократия, ее основные признаки и ценности. Выборы и референдумы. Разделение властей. Участие граждан в политической жизни. Опасность политического экстремизма. Политические партии и движения, их роль в общественной жизни. Гражданское общество. *Правовое государство*. Местное самоуправление. *Межгосударственные отношения. Межгосударственные конфликты и способы их разрешения.*

### **Гражданин и государство**

Наше государство – Российская Федерация. Конституция Российской Федерации – основной закон государства. Конституционные основы государственного строя Российской Федерации. Государственные символы России. Россия – федеративное государство. Субъекты федерации. Органы государственной власти и управления в Российской Федерации. Президент Российской Федерации, его основные функции. Федеральное Собрание Российской Федерации. Правительство Российской Федерации. Судебная система Российской Федерации. Правоохранительные органы. Гражданство Российской Федерации. Конституционные права и свободы человека и гражданина в Российской Федерации. Конституционные обязанности гражданина Российской Федерации. Взаимоотношения органов государственной власти и граждан. Механизмы реализации и защиты прав и свобод человека и гражданина в РФ. *Основные международные документы о правах человека и правах ребенка.*

### **Основы российского законодательства**

Система российского законодательства. Источники права. Нормативный правовой акт. Правоотношения. Правоспособность и дееспособность. Признаки и виды правонарушений. Понятие, виды и функции юридической ответственности. Презумпция невиновности. Гражданские правоотношения. Основные виды гражданско-правовых договоров. Право собственности. Права потребителей, защита прав потребителей. Способы защиты гражданских прав. Право на труд и трудовые правоотношения. Трудовой договор и его значение в регулировании трудовой деятельности человека. Семья под защитой государства. Права и обязанности детей и родителей. Защита интересов и прав детей, оставшихся без попечения родителей. Особенности административно-правовых отношений. Административные правонарушения. Виды административного наказания. Уголовное право, основные понятия и принципы. Понятие и виды преступлений. Необходимая оборона. Цели наказания. Виды наказаний. Особенности правового статуса несовершеннолетнего. Права ребенка и их защита. Дееспособность малолетних. Дееспособность несовершеннолетних в возрасте от 14 до 18 лет. Особенности регулирования труда работников в возрасте до 18 лет. Правовое

регулирование в сфере образования. Особенности уголовной ответственности и наказания несовершеннолетних. *Международное гуманитарное право. Международно-правовая защита жертв вооруженных конфликтов.*

### **Экономика**

Понятие экономики. Роль экономики в жизни общества. Товары и услуги. Ресурсы и потребности, ограниченность ресурсов. Производство - основа экономики. Распределение. Обмен. Потребление. Факторы производства. Производительность труда. Разделение труда и специализация. Собственность. Торговля и ее формы. Реклама. Деньги и их функции. Инфляция, ее последствия. Типы экономических систем. Рынок и рыночный механизм. Предпринимательская деятельность. Издержки, выручка, прибыль. *Виды рынков. Рынок капиталов. Рынок труда.* Каким должен быть современный работник. Выбор профессии. Заработная плата и стимулирование труда. Роль государства в экономике. Экономические цели и функции государства. Государственный бюджет. Налоги: система налогов, *функции, налоговые системы разных эпох.*

Банковские услуги, предоставляемые гражданам: депозит, кредит, платежная карта, электронные деньги, денежный перевод, обмен валюты. Формы дистанционного банковского обслуживания: банкомат, мобильный *банкинг, онлайн-банкинг.* *Страховые услуги: страхование жизни, здоровья, имущества, ответственности. Инвестиции в реальные и финансовые активы.* Пенсионное обеспечение. Налогообложение граждан. Защита от финансовых махинаций. Экономические функции домохозяйства. Потребление домашних хозяйств. Семейный бюджет. Источники доходов и расходов семьи. Активы и пассивы. Личный финансовый план. Сбережения. Инфляция.

### **2.2.2.7. География**

Географическое образование в основной школе должно обеспечить формирование картографической грамотности, навыков применения географических знаний в жизни для объяснения, оценки и прогнозирования разнообразных природных, социально-экономических и экологических процессов и явлений, адаптации к условиям окружающей среды и обеспечения безопасности жизнедеятельности. Это позволяет реализовать заложенную в образовательных стандартах метапредметную направленность в обучении географии. Обучающиеся овладеют научными методами решения различных теоретических и практических задач, умениями формулировать гипотезы, конструировать, проводить наблюдения, оценивать и анализировать полученные результаты, сопоставлять их с объективными реалиями жизни.

География синтезирует элементы общественно-научного и естественно - научного знания, поэтому содержание учебного предмета «География» насыщено экологическими, этнографическими, социальными, экономическими аспектами, необходимыми для развития



представлений о взаимосвязи естественных и общественных дисциплин, природы и общества в целом. Содержание основного общего образования по географии отражает комплексный подход к изучению географической среды в целом и ее пространственной дифференциации в условиях разных территорий и акваторий Земли. Содержание учебного предмета «География» включает темы, посвященные актуальной геополитической ситуации страны, в том числе воссоединение России и Крыма.

Учебный предмет «География» способствует формированию у обучающихся умения безопасно использовать учебное оборудование, проводить исследования, анализировать полученные результаты, представлять и научно аргументировать полученные выводы.

Изучение предмета «География» в части формирования у обучающихся научного мировоззрения, освоения общенаучных методов (наблюдение, измерение, моделирование), освоения практического применения научных знаний основано на межпредметных связях с предметами: «Физика», «Химия», «Биология», «Математика», «Экология», «Основы безопасности жизнедеятельности», «История», «Русский язык», «Литература» и др.

### **Развитие географических знаний о Земле.**

Введение. Что изучает география.

Представления о мире в древности (*Древний Китай, Древний Египет, Древняя Греция, Древний Рим*). Появление первых географических карт.

География в эпоху Средневековья: *путешествия и открытия викингов, древних арабов, русских землепроходцев. Путешествия Марко Поло и Афанасия Никитина.*

Эпоха Великих географических открытий (*открытие Нового света, морского пути в Индию, кругосветные путешествия*). Значение Великих географических открытий.

Географические открытия XVII–XIX вв. (*исследования и открытия на территории Евразии (в том числе на территории России), Австралии и Океании, Антарктиды*). Первое русское кругосветное путешествие (*И.Ф. Крузенштерн и Ю.Ф. Лисянский*).

Географические исследования в XX веке (*открытие Южного и Северного полюсов, океанов, покорение высочайших вершин и глубочайших впадин, исследования верхних слоев атмосферы, открытия и разработки в области Российского Севера*). Значение освоения космоса для географической науки.

Географические знания в современном мире. Современные географические методы исследования Земли.

## **Земля во Вселенной. Движения Земли и их следствия.**

Земля – часть Солнечной системы. Земля и Луна. *Влияние космоса на нашу планету и жизнь людей.* Форма и размеры Земли. Наклон земной оси к плоскости орбиты. Виды движения Земли и их географические следствия. Движение Земли вокруг Солнца. Смена времен года. Тропики и полярные круги. Пояса освещенности. *Календарь – как система измерения больших промежутков времени, основанная на периодичности таких явлений природы, как смена дня и ночи, смена фаз Луны, смена времен года.* Осевое вращение Земли. Смена дня и ночи, сутки, календарный год.

## **Изображение земной поверхности.**

Виды изображения земной поверхности: план местности, глобус, географическая карта, аэрофото- и аэрокосмические снимки. Масштаб. Стороны горизонта. Азимут. Ориентирование на местности: определение сторон горизонта по компасу и местным признакам, определение азимута. *Особенности ориентирования в мегаполисе и в природе.* План местности. Условные знаки. Как составить план местности. *Составление простейшего плана местности/учебного кабинета/комнаты.* Географическая карта – особый источник информации. *Содержание и значение карт. Топографические карты.* Масштаб и условные знаки на карте. Градусная сеть: параллели и меридианы. Географические координаты: географическая широта. Географические координаты: географическая долгота. Определение географических координат различных объектов, направлений, расстояний, абсолютных высот по карте.

## **Природа Земли.**

**Литосфера.** Литосфера – «каменная» оболочка Земли. Внутреннее строение Земли. Земная кора. Разнообразие горных пород и минералов на Земле. *Полезные ископаемые и их значение в жизни современного общества.* Движения земной коры и их проявления на земной поверхности: землетрясения, вулканы, гейзеры.

Рельеф Земли. Способы изображения рельефа на планах и картах. Основные формы рельефа – горы и равнины. Равнины. Образование и изменение равнин с течением времени. Классификация равнин по абсолютной высоте. Определение относительной и абсолютной высоты равнин. Разнообразие гор по возрасту и строению. Классификация гор абсолютной высоте. Определение относительной и абсолютной высоты гор. Рельеф дна океанов. *Рифтовые области, срединные океанические хребты, шельф, материковый склон. Методы изучения глубин Мирового океана. Исследователи подводных глубин и их открытия.*

**Гидросфера.** Строение гидросферы. *Особенности Мирового круговорота воды.* Мировой океан и его части. Свойства вод Мирового океана – температура и соленость. Движение воды в океане – волны, течения.. Воды суши. Реки на географической карте и в природе: основные части речной системы, характер, питание и режим рек. Озера и их происхождение. Ледники. Горное и покровное оледенение, многолетняя мерзлота. Подземные воды. Межпластовые и грунтовые воды. Болота. Каналы. Водохранилища. *Человек и гидросфера.*

**Атмосфера.** Строение воздушной оболочки Земли. Температура воздуха. Нагревание воздуха. Суточный и годовой ход температур и его графическое отображение. Среднесуточная, среднемесячная, среднегодовая температура. Зависимость температуры от географической широты. Тепловые пояса. Вода в атмосфере. Облака и атмосферные осадки. Атмосферное давление. Ветер. Постоянные и переменные ветра. *Графическое отображение направления ветра. Роза ветров.* Циркуляция атмосферы. Влажность воздуха. Понятие погоды. *Наблюдения и прогноз погоды. Метеостанция/метеоприборы (проведение наблюдений и измерений, фиксация результатов наблюдений, обработка результатов наблюдений).* Понятие климата. Погода и климат. Климатообразующие факторы. Зависимость климата от абсолютной высоты местности. Климаты Земли. *Влияние климата на здоровье людей.* Человек и атмосфера.

**Биосфера.** Биосфера – живая оболочка Земли. Особенности жизни в океане. Жизнь на поверхности суши: особенности распространения растений и животных в лесных и безлесных пространствах. *Воздействие организмов на земные оболочки. Воздействие человека на природу. Охрана природы.*

**Географическая оболочка как среда жизни.** Понятие о географической оболочке. Взаимодействие оболочек Земли. Строение географической оболочки. Понятие о природном комплексе. Глобальные, региональные и локальные природные комплексы. Природные комплексы своей местности. Закономерности географической оболочки: географическая зональность и высотная поясность. Природные зоны Земли.

### **Человечество на Земле.**

Численность населения Земли. Расовый состав. Нации и народы планеты. Страны на карте мира.

### **Освоение Земли человеком.**

Что изучают в курсе географии материков и океанов? Методы географических исследований и источники географической информации. Разнообразие современных карт. Важнейшие географические открытия и путешествия в древности (*древние египтяне, греки, финикийцы, идеи и труды Парменида, Эратосфена, вклад Кратеса Малосского, Страбона*).

Важнейшие географические открытия и путешествия в эпоху Средневековья (*норманны, М. Поло, А. Никитин, Б. Диаш, М. Бехайм, Х. Колумб, А. Веспуччи, Васко да Гама, Ф. Магеллан, Э. Кортес, Д. Кабот, Г. Меркатор, В. Баренц, Г. Гудзон, А. Тасман, С. Дежнев*).

Важнейшие географические открытия и путешествия в XVI–XIX вв. (*А. Макензи, В. Атласов и Л. Морозко, С. Ремезов, В. Беринг и А. Чириков, Д. Кук, В.М. Головнин, Ф.П. Литке, С.О. Макаров, Н.Н. Миклухо-Маклай, М.В. Ломоносов, Г.И. Шелихов, П.П. Семенов-Тянь-Шанский, Н.М. Пржевальский*).

*А. Гумбольдт, Э. Бонплан, Г.И. Лангсдорф и Н.Г. Рубцов, Ф.Ф. Беллинсгаузен и М.П. Лазарев, Д. Ливингстон, В.В. Юнкер, Е.П. Ковалевский, А.В. Елисеев, экспедиция на корабле “Челленджер”, Ф. Нансен, Р. Амундсен, Р. Скотт, Р. Пири и Ф. Кук*).

Важнейшие географические открытия и путешествия в XX веке (*И.Д. Папанин, Н.И. Вавилов, Р. Амундсен, Р. Скотт, И.М. Сомов и А.Ф. Трешников (руководители 1 и 2 советской антарктической экспедиций), В.А. Обручев*).

Описание и нанесение на контурную карту географических объектов одного из изученных маршрутов.

### **Главные закономерности природы Земли.**

**Литосфера и рельеф Земли.** История Земли как планеты. Литосферные плиты. Сейсмические пояса Земли. Строение земной коры. Типы земной коры, их отличия. Формирование современного рельефа Земли. *Влияние строения земной коры на облик Земли.*

**Атмосфера и климаты Земли.** Распределение температуры, осадков, поясов атмосферного давления на Земле и их отражение на климатических картах. Разнообразие климата на Земле. Климатообразующие факторы. Характеристика воздушных масс Земли. Характеристика основных и переходных климатических поясов Земли. *Влияние климатических условий на жизнь людей. Влияние современной хозяйственной деятельности людей на климат Земли. Расчет угла падения солнечных лучей в зависимости от географической широты, абсолютной высоты местности по разности атмосферного давления, расчет температуры воздуха тропосферы на заданной высоте, расчет средних значений (температуры воздуха, амплитуды и др. показателей).*

**Мировой океан – основная часть гидросферы.** Мировой океан и его части. Этапы изучения Мирового океана. Океанические течения. Система океанических течений. Тихий океан. Характерные черты природы океана и его отличительные особенности. Атлантический океан. Характерные черты природы океана и его отличительные особенности. Северный Ледовитый океан. Характерные черты природы океана и его отличительные особенности. Индийский океан. Характерные черты природы океана и его отличительные особенности.

**Географическая оболочка.** Свойства и особенности строения географической оболочки. Общие географические закономерности целостность, зональность, ритмичность и их значение. Географическая зональность. Природные зоны Земли (выявление по картам зональности в природе материков). Высотная поясность.

### **Характеристика материков Земли.**

**Южные материки.** Особенности южных материков Земли.

**Африка.** Географическое положение Африки и история исследования. Рельеф и полезные ископаемые. Климат и внутренние воды. Характеристика и оценка климата отдельных территорий Африки для жизни людей. Природные зоны Африки. Эндемики. Определение причин природного разнообразия материка. Население Африки, политическая карта.

Особенности стран Северной Африки (регион высоких гор, сурового климата, пустынь и оазисов, а также родина древних цивилизаций, современный район добычи нефти и газа).

Особенности стран Западной и Центральной Африки (регион саванн и непроходимых гилей, с развитой охотой на диких животных, эксплуатация местного населения на плантациях и при добыче полезных ископаемых).

Особенности стран Восточной Африки (регион вулканов и разломов, национальных парков, центр происхождения культурных растений и древних государств).

Особенности стран Южной Африки (регион гор причудливой формы и пустынь, с развитой мировой добычей алмазов и самой богатой страной континента (ЮАР)).

**Австралия и Океания.** Географическое положение, история исследования, особенности природы материка. Эндемики.

Австралийский Союз (географический уникам – страна-материк; самый маленький материк, но одна из крупнейших по территории стран мира; выделение особого культурного типа австралийско-новозеландского города, отсутствие соседства отсталых и развитых территорий, слабо связанных друг с другом; высокоразвитая экономика страны основывается на своих ресурсах).

Океания (уникальное природное образование – крупнейшее в мире скопление островов; специфические особенности трех островных групп: Меланезия – «черные острова») (так как проживающие здесь папуасы и меланезийцы имеют более темную кожу по сравнению с другими жителями Океании), Микронезия и Полинезия – «маленькие» и «многочисленные острова»).

**Южная Америка.** Географическое положение, история исследования и особенности рельефа материка. Климат и внутренние воды. Южная Америка – самый влажный материк. Природные зоны. Высотная поясность Анд. Эндемики. Изменение природы. Население Южной Америки (влияние испанской и португальской колонизации на жизнь коренного населения). Страны востока и запада материка (особенности образа жизни населения и хозяйственной деятельности).

**Антарктида.** Антарктида – уникальный материк на Земле (самый холодный и удаленный, с шельфовыми ледниками и антарктическими оазисами). Освоение человеком Антарктиды. Цели международных исследований материка в 20-21 веке. Современные исследования и разработки в Антарктиде.

**Северные материки.** Особенности северных материков Земли.

**Северная Америка.** Географическое положение, история открытия и исследования Северной Америки (Новый Свет). Особенности рельефа и полезные ископаемые. Климат, внутренние воды. Природные зоны. Меридиональное расположение природных зон на территории Северной Америки. Изменения природы под влиянием деятельности человека. Эндемики. Особенности природы материка. Особенности населения (коренное население и потомки переселенцев).

Характеристика двух стран материка: Канады и Мексики. Описание США – как одной из ведущих стран современного мира.

**Евразия.** Географическое положение, история исследования материка. Рельеф и полезные ископаемые Евразии. Климатические особенности материка. Влияние климата на хозяйственную деятельность людей. Реки, озера материка. Многолетняя мерзлота, современное оледенение. Природные зоны материка. Эндемики.

Зарубежная Европа. Страны Северной Европы (население, образ жизни и культура региона, влияние моря и теплого течения на жизнь и хозяйственную деятельность людей).

Страны Средней Европы (население, образ жизни и культура региона, высокое развитие стран региона, один из главных центров мировой экономики).

Страны Восточной Европы (население, образ жизни и культура региона, благоприятные условия для развития хозяйства, поставщики сырья, сельскохозяйственной продукции и продовольствия в более развитые европейские страны).

Страны Южной Европы (население, образ жизни и культура региона, влияние южного прибрежного положения на жизнь и хозяйственную деятельность людей (международный туризм, экспорт субтропических культур (цитрусовых, маслин)), продуктов их переработки (оливковое масло, консервы, соки), вывоз продукции легкой промышленности (одежды, обуви)).

Зарубежная Азия. Страны Юго-Западной Азии (особенности положения региона (на границе трех частей света), население, образ жизни и культура региона (центр возникновения двух мировых религий), специфичность природных условий и ресурсов и их отражение на жизни людей (наличие пустынь, оазисов, нефти и газа), горячая точка планеты).

Страны Центральной Азии (влияние большой площади территории, имеющей различные природные условия, на население (его неоднородность), образ жизни (постсоветское экономическое наследие, сложная политическая ситуация) и культуру региона).

Страны Восточной Азии (население (большая численность населения), образ жизни (влияние колониального и полуколониального прошлого, глубоких феодальных корней, периода длительной самоизоляции Японии и Китая) и культура региона (многообразие и тесное переплетение религий: даосизм и конфуцианство, буддизм и ламаизм, синтоизм, католицизм).

Страны Южной Азии (влияние рельефа на расселение людей (концентрация населения в плодородных речных долинах), население (большая численность и «молодость»), образ жизни (распространение сельского образа жизни (даже в городах) и культура региона (центр возникновения древних религий – буддизма и индуизма; одна из самых «бедных и голодных территорий мира»).

Страны Юго-Восточной Азии (использование выгодности положения в развитии стран региона (например, в Сингапуре расположены одни из самых крупных аэропортов и портов мира), население (главный очаг мировой эмиграции), образ жизни (характерны резкие различия в уровне жизни населения – от минимального в Мьянме до самого высокого в Сингапуре) и культура региона (влияние соседей на регион – двух мощных центров цивилизаций – Индии и Китая).

### **Взаимодействие природы и общества.**

Влияние закономерностей географической оболочки на жизнь и деятельность людей. Степень воздействия человека на природу на разных материках. Необходимость международного сотрудничества в использовании природы и ее охраны. Развитие природоохранной деятельности на современном этапе (Международный союз охраны природы, Международная Гидрографическая Организация, ЮНЕСКО и др.).

### **Территория России на карте мира.**

Характеристика географического положения России. Водные пространства, омывающие территорию России. Государственные границы территории России. Россия на карте часовых поясов. Часовые зоны России. Местное, поясное время, его роль в хозяйстве и жизни людей. История освоения и заселения территории России в XI – XVI вв. История освоения и заселения территории России в XVII – XVIII вв. История освоения и заселения территории России в XIX – XXI вв.

### **Общая характеристика природы России.**

**Рельеф и полезные ископаемые России.** Геологическое строение территории России. Геохронологическая таблица. Тектоническое строение территории России. Основные формы рельефа России, взаимосвязь с тектоническими структурами. Факторы образования современного рельефа. Закономерности размещения полезных ископаемых на территории России. Изображение рельефа на картах разного масштаба. Построение профиля рельефа.

**Климат России.** Характерные особенности климата России и климатообразующие факторы. Закономерности циркуляции воздушных масс на территории России (циклон, антициклон, атмосферный фронт). Закономерности распределения основных элементов климата на территории России. Суммарная солнечная радиация. Определение величин суммарной солнечной радиации на разных территориях России. Климатические пояса и типы климата России. Человек и климат. Неблагоприятные и опасные климатические явления. Прогноз и прогнозирование. Значение прогнозирования погоды. Работа с климатическими и синоптическими картами, картодиаграммами. Определение зенитального положения Солнца.

**Внутренние воды России.** Разнообразие внутренних вод России. Особенности российских рек. Разнообразие рек России. Режим рек. Озера. Классификация озёр. Подземные воды, болота, многолетняя мерзлота, ледники, каналы и крупные водохранилища. Водные ресурсы в жизни человека.



**Почвы России.** Образование почв и их разнообразие на территории России. Почвообразующие факторы и закономерности распространения почв. Земельные и почвенные ресурсы России. Значение рационального использования и охраны почв.

**Растительный и животный мир России.** Разнообразие растительного и животного мира России. Охрана растительного и животного мира. Биологические ресурсы России.

### **Природно-территориальные комплексы России.**

**Природное районирование.** Природно-территориальные комплексы (ПТК): природные, природно-антропогенные и антропогенные. Природное районирование территории России. Природные зоны России. Зона арктических пустынь, тундры и лесотундры. Разнообразие лесов России: тайга, смешанные и широколиственные леса. Лесостепи, степи и полупустыни. Высотная поясность.

**Крупные природные комплексы России.** Русская равнина (одна из крупнейших по площади равнин мира, древняя равнина; разнообразие рельефа; благоприятный климат; влияние западного переноса на увлажнение территории; разнообразие внутренних вод и ландшафтов).

Север Русской равнины (пологая равнина, богатая полезными ископаемыми; влияние теплого течения на жизнь портовых городов; полярные ночь и день; особенности расселения населения (к речным долинам: переувлажненность, плодородие почв на заливных лугах, транспортные пути, рыбные ресурсы)).

Центр Русской равнины (всхолмленная равнина с возвышенностями; центр Русского государства, особенности ГП: на водоразделе (между бассейнами Черного, Балтийского, Белого и Каспийского морей)).

Юг Русской равнины (равнина с оврагами и балками, на формирование которых повлияли и природные факторы (всхолмленность рельефа, легкоразмываемые грунты), и социально-экономические (чрезмерная вырубка лесов, распашка лугов); богатство почвенными (черноземы) и минеральными (железные руды) ресурсами и их влияние на природу, и жизнь людей).

Южные моря России: история освоения, особенности природы морей, ресурсы, значение.

Крым (географическое положение, история освоения полуострова, особенности природы (равнинная, предгорная и горная части; особенности климата; природные отличия территории полуострова; уникальность природы)).

Кавказ (предгорная и горная части; молодые горы с самой высокой точкой страны; особенности климата в западных и восточных частях; высотная поясность; природные отличия территории; уникальность природы Черноморского побережья).

Урал (особенности географического положения; район древнего горообразования; богатство полезными ископаемыми; суровость климата на севере и влияние континентальности на юге; высотная поясность и широтная зональность).

Урал (изменение природных особенностей с запада на восток, с севера на юг).

Обобщение знаний по особенностям природы европейской части России.

Моря Северного Ледовитого океана: история освоения, особенности природы морей, ресурсы, значение. Северный морской путь.

Западная Сибирь (крупнейшая равнина мира; преобладающая высота рельефа; зависимость размещения внутренних вод от рельефа и от зонального соотношения тепла и влаги; природные зоны – размещение, влияние рельефа, наибольшая по площади, изменения в составе природных зон, сравнение состава природных зон с Русской равниной).

Западная Сибирь: природные ресурсы, проблемы рационального использования и экологические проблемы.

Средняя Сибирь (сложность и многообразие геологического строения, развитие физико-географических процессов (речные долины с хорошо выраженными террасами и многочисленные мелкие долины), климат резко континентальный, многолетняя мерзлота, характер полезных ископаемых и формирование природных комплексов).

Северо-Восточная Сибирь (разнообразие и контрастность рельефа (котловинность рельефа, горные хребты, переходящие в северные низменности; суровость климата; многолетняя мерзлота; реки и озера; влияние климата на природу; особенности природы).

Горы Южной Сибири (географическое положение, контрастный горный рельеф, континентальный климат и их влияние на особенности формирования природы района).

Алтай, Саяны, Прибайкалье, Забайкалье (особенности положения, геологическое строение и история развития, климат и внутренние воды, характерные типы почв, особенности природы).

Байкал. Уникальное творение природы. Особенности природы. Образование котловины. Байкал – как объект Всемирного природного наследия (уникальность, современные экологические проблемы и пути решения).

Дальний Восток (положение на Тихоокеанском побережье; сочетание горных хребтов и межгорных равнин; преобладание муссонного климата на юге и муссонообразного и морского на севере, распространение равнинных, лесных и тундровых, горно-лесных и гольцовых ландшафтов).

Чукотка, Приамурье, Приморье (географическое положение, история исследования, особенности природы).

Камчатка, Сахалин, Курильские острова (географическое положение, история исследования, особенности природы).

### **Население России.**

Численность населения и ее изменение в разные исторические периоды. Воспроизводство населения. Показатели рождаемости, смертности, естественного и миграционного прироста / убыли. Характеристика половозрастной структуры населения России. Миграции населения в России. Особенности географии рынка труда России. Этнический состав населения России. Разнообразие этнического состава населения России. Религии народов России. Географические особенности размещения населения России. Городское и сельское население. Расселение и урбанизация. Типы населённых пунктов. Города России их классификация.

### **География Вологодской области, Вашкинского района.**

Географическое положение и рельеф. История освоения. Климатические особенности своего региона проживания. Реки и озера, каналы и водохранилища. Природные зоны. Характеристика основных природных комплексов своей местности. Природные ресурсы. Экологические проблемы и пути их решения. Особенности населения своего региона.

### **Хозяйство России.**

**Общая характеристика хозяйства. Географическое районирование.** Экономическая и социальная география в жизни современного общества. Понятие хозяйства. Отраслевая структура хозяйства. Сферы хозяйства. Этапы развития хозяйства. Этапы развития экономики России. Географическое районирование. Административно-территориальное устройство Российской Федерации.

**Главные отрасли и межотраслевые комплексы.** Сельское хозяйство. Отраслевой состав сельского хозяйства. Растениеводство. Животноводство. Отраслевой состав животноводства. География животноводства. Агропромышленный комплекс. Состав АПК. Пищевая и легкая промышленность. Лесной комплекс. Состав комплекса. Основные места лесозаготовок. Целлюлозно-бумажная промышленность. Топливо-энергетический комплекс. Топливо-энергетический комплекс. Угольная промышленность. Нефтяная и газовая промышленность. Электроэнергетика. Типы электростанций. Особенности размещения электростанция. Единая энергосистема страны. Перспективы развития. Metallургический комплекс. Черная и цветная металлургия. Особенности размещения. Проблемы и перспективы развития отрасли.

Машиностроительный комплекс. Специализация. Кооперирование. Связи с другими отраслями. Особенности размещения. ВПК. Отраслевые особенности военно-промышленного комплекса. Химическая промышленность. Состав отрасли. Особенности размещения. Перспективы развития. Транспорт. Виды транспорта. Значение для хозяйства. Транспортная сеть. Проблемы транспортного комплекса. Информационная инфраструктура. Информация и общество в современном мире. Типы телекоммуникационных сетей. Сфера обслуживания. Рекреационное хозяйство. Территориальное (географическое) разделение труда.

### ***Хозяйство Вологодской области, Ваишкинского района.***

*Особенности ЭГП, природно-ресурсный потенциал, население и характеристика хозяйства своего региона. Особенности территориальной структуры хозяйства, специализация района. География важнейших отраслей хозяйства своей местности.*

### **Районы России.**

**Европейская часть России.** Центральная Россия: особенности формирования территории, ЭГП, природно-ресурсный потенциал, особенности населения, географический фактор в расселении, народные промыслы. Этапы развития хозяйства Центрального района. Хозяйство Центрального района. Специализация хозяйства. География важнейших отраслей хозяйства.

*Города Центрального района. Древние города, промышленные и научные центры.* Функциональное значение городов. Москва – столица Российской Федерации.

Центрально-Черноземный район: особенности ЭГП, природно-ресурсный потенциал, население и характеристика хозяйства. Особенности территориальной структуры хозяйства, специализация района. География важнейших отраслей хозяйства.

Волго-Вятский район: особенности ЭГП, природно-ресурсный потенциал, население и характеристика хозяйства. Особенности территориальной структуры хозяйства, специализация района. География важнейших отраслей хозяйства.

Северо-Западный район: особенности ЭГП, природно-ресурсный потенциал, население, древние города района и характеристика хозяйства. Особенности территориальной структуры хозяйства, специализация района. География важнейших отраслей хозяйства.

Калининградская область: особенности ЭГП, природно-ресурсный потенциал, население и характеристика хозяйства. Рекреационное хозяйство района. Особенности территориальной структуры хозяйства, специализация. География важнейших отраслей хозяйства.

*Моря Атлантического океана, омывающие Россию: транспортное значение, ресурсы.*

Европейский Север: история освоения, особенности ЭГП, природно-ресурсный потенциал, население и характеристика хозяйства. Особенности территориальной структуры хозяйства, специализация района. География важнейших отраслей хозяйства.

Поволжье: особенности ЭГП, природно-ресурсный потенциал, население и характеристика хозяйства. Особенности территориальной структуры хозяйства, специализация района. География важнейших отраслей хозяйства.

Крым: особенности ЭГП, природно-ресурсный потенциал, население и характеристика хозяйства. Рекреационное хозяйство. Особенности территориальной структуры хозяйства, специализация. География важнейших отраслей хозяйства.

Северный Кавказ: особенности ЭГП, природно-ресурсный потенциал, население и характеристика хозяйства. Рекреационное хозяйство. Особенности территориальной структуры хозяйства, специализация. География важнейших отраслей хозяйства.

*Южные моря России: транспортное значение, ресурсы.*

Уральский район: особенности ЭГП, природно-ресурсный потенциал, этапы освоения, население и характеристика хозяйства. Особенности территориальной структуры хозяйства, специализация района. География важнейших отраслей хозяйства.

### **Азиатская часть России.**

Западная Сибирь: особенности ЭГП, природно-ресурсный потенциал, этапы и проблемы освоения, население и характеристика хозяйства. Особенности территориальной структуры хозяйства, специализация района. География важнейших отраслей хозяйства.

*Моря Северного Ледовитого океана: транспортное значение, ресурсы.*

Восточная Сибирь: особенности ЭГП, природно-ресурсный потенциал, этапы и проблемы освоения, население и характеристика хозяйства. Особенности территориальной структуры хозяйства, специализация района. География важнейших отраслей хозяйства.

*Моря Тихого океана: транспортное значение, ресурсы.*

Дальний Восток: формирование территории, этапы и проблемы освоения, особенности ЭГП, природно-ресурсный потенциал, население и характеристика хозяйства. Особенности территориальной структуры хозяйства, специализация района. Роль территории Дальнего Востока в социально-экономическом развитии РФ. География важнейших отраслей хозяйства.

### **Россия в мире.**

Россия в современном мире (место России в мире по уровню экономического развития, участие в экономических и политических организациях). Россия в мировом хозяйстве (главные внешнеэкономические партнеры страны, структура и география экспорта и импорта товаров и услуг). Россия в мировой политике. Россия и страны СНГ.

### **Примерные темы практических работ**

1. Работа с картой «Имена на карте».
2. Описание и нанесение на контурную карту географических объектов изученных маршрутов путешественников.
3. Определение зенитального положения Солнца в разные периоды года.
4. Определение координат географических объектов по карте.
5. Определение положения объектов относительно друг друга:
6. Определение направлений и расстояний по глобусу и карте.
7. Определение высот и глубин географических объектов с использованием шкалы высот и глубин.
8. Определение азимута.
9. Ориентирование на местности.
10. Составление плана местности.
11. Работа с коллекциями минералов, горных пород, полезных ископаемых.
12. Работа с картографическими источниками: нанесение элементов рельефа.
13. Описание элементов рельефа. Определение и объяснение изменений элементов рельефа своей местности под воздействием хозяйственной деятельности человека.
14. Работа с картографическими источниками: нанесение объектов гидрографии.
15. Описание объектов гидрографии.
16. Ведение дневника погоды.
17. Работа с метеоприборами (проведение наблюдений и измерений, фиксация результатов, обработка результатов наблюдений) .
18. Определение средних температур, амплитуды и построение графиков.

19. Работа с графическими и статистическими данными, построение розы ветров, диаграмм облачности и осадков по имеющимся данным, анализ полученных данных.
20. Решение задач на определение высоты местности по разности атмосферного давления, расчет температуры воздуха в зависимости от высоты местности.
21. Изучение природных комплексов своей местности.
22. Описание основных компонентов природы океанов Земли.
23. Создание презентационных материалов об океанах на основе различных источников информации.
24. Описание основных компонентов природы материков Земли.
25. Описание природных зон Земли.
26. Создание презентационных материалов о материке на основе различных источников информации.
27. Прогнозирование перспективных путей рационального природопользования.
28. Определение ГП и оценка его влияния на природу и жизнь людей в России.
29. Работа с картографическими источниками: нанесение особенностей географического положения России.
30. Оценивание динамики изменения границ России и их значения.
31. Написание эссе о роли русских землепроходцев и исследователей в освоении и изучении территории России.
32. Решение задач на определение разницы во времени различных территорий России.
33. Выявление взаимозависимостей тектонической структуры, формы рельефа, полезных ископаемых на территории России.
34. Работа с картографическими источниками: нанесение элементов рельефа России.
35. Описание элементов рельефа России.
36. Построение профиля своей местности.
37. Работа с картографическими источниками: нанесение объектов гидрографии России .
38. Описание объектов гидрографии России.
39. Определение закономерностей распределения солнечной радиации, радиационного баланс, выявление особенностей распределения средних температур января и июля на территории России.

40. Распределение количества осадков на территории России, работа с климатограммами.
41. Описание характеристики климата своего региона.
42. Составление прогноза погоды на основе различных источников информации.
43. Описание основных компонентов природы России.
44. Создание презентационных материалов о природе России на основе различных источников информации.
45. Сравнение особенностей природы отдельных регионов страны.
46. Определение видов особо охраняемых природных территорий России и их особенностей.
47. Работа с разными источниками информации: чтение и анализ диаграмм, графиков, схем, карт и статистических материалов для определения особенностей географии населения России.
48. Определение особенностей размещения крупных народов России.
49. Определение, вычисление и сравнение показателей естественного прироста населения в разных частях России.
50. Чтение и анализ половозрастных пирамид.
51. Оценивание демографической ситуации России и отдельных ее территорий.
52. Определение величины миграционного прироста населения в разных частях России.
53. Определение видов и направлений внутренних и внешних миграций, объяснение причин, составление схемы.
54. Объяснение различий в обеспеченности трудовыми ресурсами отдельных регионов России.
55. Оценивание уровня урбанизации отдельных регионов России.
56. Описание основных компонентов природы своей местности.
57. Создание презентационных материалов о природе, проблемах и особенностях населения своей местности на основе различных источников информации.
58. Работа с картографическими источниками: нанесение субъектов, экономических районов и федеральных округов РФ.
59. Работа с разными источниками информации: чтение и анализ диаграмм, графиков, схем, карт и статистических материалов для определения особенностей хозяйства России.
60. Сравнение двух и более экономических районов России по заданным характеристикам.



61. Создание презентационных материалов об экономических районах России на основе различных источников информации.
62. Составление картосхем и других графических материалов, отражающих экономические, политические и культурные взаимосвязи России с другими государствами.

#### **2.2.2.8. Математика**

Содержание курсов математики 5–6 классов, алгебры и геометрии 7–9 классов объединено как в исторически сложившиеся линии (числовая, алгебраическая, геометрическая, функциональная и др.), так и в относительно новые (стохастическая линия, «реальная математика»). Отдельно представлены линия сюжетных задач, историческая линия.

##### **Элементы теории множеств и математической логики**

Согласно ФГОС основного общего образования в курс математики введен раздел «Логика», который не предполагает дополнительных часов на изучении и встраивается в различные темы курсов математики и информатики и предваряется ознакомлением с элементами теории множеств.

##### **Множества и отношения между ними**

Множество, *характеристическое свойство множества*, элемент множества, *пустое, конечное, бесконечное множество*. Подмножество. Отношение принадлежности, включения, равенства. Элементы множества, способы задания множеств, *распознавание подмножеств и элементов подмножеств с использованием кругов Эйлера*.

##### **Операции над множествами**

Пересечение и объединение множеств. *Разность множеств, дополнение множества, Интерпретация операций над множествами с помощью кругов Эйлера. Примеры множеств в школе, дома*.

##### **Элементы логики**

Определение. Утверждения. Аксиомы и теоремы. Доказательство. Доказательство от противного. Теорема, обратная данной. Пример и контрпример.

##### **Высказывания**

Истинность и ложность высказывания. *Сложные и простые высказывания. Операции над высказываниями с использованием логических связок: и, или, не. Условные высказывания (импликация)*.

## **Содержание курса математики в 5–6 классах**

### **Натуральные числа и нуль**

#### **Натуральный ряд чисел и его свойства**

Натуральное число, множество натуральных чисел и его свойства, изображение натуральных чисел точками на числовой прямой.

Использование свойств натуральных чисел при решении задач. **Запись и чтение натуральных чисел**

Различие между цифрой и числом. Позиционная запись натурального числа, поместное значение цифры, разряды и классы, соотношение между двумя соседними разрядными единицами, чтение и запись натуральных чисел.

#### **Округление натуральных чисел**

Необходимость округления. Правило округления натуральных чисел.

#### **Сравнение натуральных чисел, сравнение с числом 0**

Понятие о сравнении чисел, сравнение натуральных чисел друг с другом и с нулём, математическая запись сравнений, способы сравнения чисел.

#### **Действия с натуральными числами**

Сложение и вычитание, компоненты сложения и вычитания, связь между ними, нахождение суммы и разности, изменение суммы и разности при изменении компонентов сложения и вычитания.

Умножение и деление, компоненты умножения и деления, связь между ними, умножение и сложение в столбик, деление уголком, проверка результата с помощью прикидки и обратного действия.

Переместительный и сочетательный законы сложения и умножения, распределительный закон умножения относительно сложения, *обоснование алгоритмов выполнения арифметических действий*. **Степень с натуральным показателем**

Запись числа в виде суммы разрядных слагаемых, порядок выполнения действий в выражениях, содержащих степень, вычисление значений выражений, содержащих степень.

#### **Числовые выражения**

Числовое выражение и его значение, порядок выполнения действий.

#### **Деление с остатком**

Деление с остатком на множестве натуральных чисел, *свойства деления с остатком*. Практические задачи на деление с остатком.

### **Свойства и признаки делимости**

Свойство делимости суммы (разности) на число. Признаки делимости на 2, 3, 5, 9, 10. *Признаки делимости на 4, 6, 8, 11. Доказательство признаков делимости*. Решение практических задач с применением признаков делимости. **Разложение числа на простые множители**

Простые и составные числа, *решето Эратосфена*.

Разложение натурального числа на множители, разложение на простые множители. *Количество делителей числа, алгоритм разложения числа на простые множители, основная теорема арифметики*.

### **Алгебраические выражения**

Использование букв для обозначения чисел, вычисление значения алгебраического выражения, применение алгебраических выражений для записи свойств арифметических действий, преобразование алгебраических выражений.

### **Делители и кратные**

Делитель и его свойства, общий делитель двух более чисел, наибольший общий делитель, взаимно простые числа, нахождение наибольшего общего делителя. Кратное и его свойства, общее кратное двух и более чисел, наименьшее общее кратное, способы нахождения наименьшего общего кратного.

### **Дроби**

#### **Обыкновенные дроби**

Доля, часть, дробное число, дробь. Дробное число как результат деления. Правильные и неправильные дроби, смешанная дробь (смешанное число).

Запись натурального числа в виде дроби с заданным знаменателем, преобразование смешанной дроби в неправильную дробь и наоборот.

Приведение дробей к общему знаменателю. Сравнение обыкновенных дробей.

Сложение и вычитание обыкновенных дробей. Умножение и деление обыкновенных дробей.

Арифметические действия со смешанными дробями.

Арифметические действия с дробными числами.

*Способы рационализации вычислений и их применение при выполнении действий*.

## **Десятичные дроби**

Целая и дробная части десятичной дроби. Преобразование десятичных дробей в обыкновенные. Сравнение десятичных дробей. Сложение и вычитание десятичных дробей. Округление десятичных дробей. Умножение и деление десятичных дробей. *Преобразование обыкновенных дробей в десятичные дроби. Конечные и бесконечные десятичные дроби. Примеры применения десятичных дробей в различных рецептах.*

## **Отношение двух чисел**

Масштаб на плане и карте. Пропорции. Свойства пропорций, применение пропорций и отношений при решении задач. **Среднее арифметическое чисел**

Среднее арифметическое двух чисел. Изображение среднего арифметического двух чисел на числовой прямой. Решение практических задач с применением среднего арифметического. *Среднее арифметическое нескольких чисел.*

## **Проценты**

Понятие процента. Вычисление процентов от числа и числа по известному проценту, выражение отношения в процентах. Решение несложных практических задач с процентами.

## **Диаграммы**

Столбчатые и круговые диаграммы. Извлечение информации из диаграмм. *Изображение диаграмм по числовым данным..*

## **Рациональные числа**

### **Положительные и отрицательные числа**

Изображение чисел на числовой (координатной) прямой. Сравнение чисел. Модуль числа, геометрическая интерпретация модуля числа. Действия с положительными и отрицательными числами. Множество целых чисел.

**Понятие о рациональном числе.** *Первичное представление о множестве рациональных чисел.* Действия с рациональными числами.

### **Решение текстовых задач**

**Единицы измерений:** длины, площади, объёма, массы, времени, скорости. Зависимости между единицами измерения каждой величины. Зависимости между величинами: скорость, время, расстояние; производительность, время, работа; цена, количество, стоимость.

### **Задачи на все арифметические действия**

Решение текстовых задач арифметическим способом. Использование таблиц, схем, чертежей, других средств представления данных при решении задачи.

### **Задачи на движение, работу и покупки**

Решение несложных задач на движение в противоположных направлениях, в одном направлении, движение по реке по течению и против течения. Решение задач на совместную работу. Применение дробей при решении задач.

### **Задачи на части, доли, проценты**

Решение задач на нахождение части числа и числа по его части. Решение задач на проценты и доли. Применение пропорций при решении задач. **Логические задачи**

Решение несложных логических задач. *Решение логических задач с помощью графов, таблиц.*

**Основные методы решения текстовых задач:** арифметический, перебор вариантов.

### **Наглядная геометрия**

Фигуры в окружающем мире. Наглядные представления о фигурах на плоскости: прямая, отрезок, луч, угол, ломаная, многоугольник, окружность, круг. Четырехугольник, прямоугольник, квадрат. Треугольник, *виды треугольников. Правильные многоугольники.* Изображение основных геометрических фигур. *Взаимное расположение двух прямых, двух окружностей, прямой и окружности.* Длина отрезка, ломаной. Единицы измерения длины. Построение отрезка заданной длины. Виды углов. Градусная мера угла. Измерение и построение углов с помощью транспортира.

Периметр многоугольника. Понятие площади фигуры; единицы измерения площади. Площадь прямоугольника, квадрата. Приближенное измерение площади фигур на клетчатой бумаге. *Равновеликие фигуры. Равные и равновеликие фигуры вокруг нас.*

Наглядные представления о пространственных фигурах: куб, параллелепипед, призма, пирамида, шар, сфера, конус, цилиндр. Изображение пространственных фигур. *Примеры сечений. Многогранники. Правильные многогранники.* Примеры разверток многогранников, цилиндра и конуса.

Понятие объема; единицы объема. Объем прямоугольного параллелепипеда, куба.

Понятие о равенстве фигур. Центральная, осевая и *зеркальная* симметрии. Изображение симметричных фигур. ***Построение фигур, имеющих оси симметрии.***

Решение практических задач с применением простейших свойств фигур.

## **История математики**

*Появление цифр, букв, иероглифов в процессе счёта и распределения продуктов на Древнем Ближнем Востоке. Связь с Неолитической революцией.*

*Рождение шестидесятеричной системы счисления. Появление десятичной записи чисел.*

*Рождение и развитие арифметики натуральных чисел. НОК, НОД, простые числа. Решето Эратосфена.*

*Появление нуля и отрицательных чисел в математике древности. Роль Диофанта. Почему  $(-1)(-1) = +1$ ?*

*Дроби в Вавилоне, Египте, Риме. Открытие десятичных дробей. Старинные системы мер. Десятичные дроби и метрическая система мер. Л. Магницкий.*

## **Содержание курса математики в 7–9 классах**

### **Алгебра**

#### **Числа**

##### **Рациональные числа**

*Множество рациональных чисел. Сравнение рациональных чисел. Действия с рациональными числами. Представление рационального числа десятичной дробью.*

##### **Иррациональные числа**

*Понятие иррационального числа. Распознавание иррациональных чисел. Примеры доказательств в алгебре. Иррациональность числа  $\sqrt{2}$ . Применение в геометрии. Сравнение иррациональных чисел. Множество действительных чисел.*

##### **Тождественные преобразования**

##### **Числовые и буквенные выражения**

*Выражение с переменной. Значение выражения. Подстановка выражений вместо переменных.*

##### **Целые выражения**

*Степень с натуральным показателем и её свойства. Преобразования выражений, содержащих степени с натуральным показателем.*

Одночлен, многочлен. Действия с одночленами и многочленами (сложение, вычитание, умножение). Формулы сокращённого умножения: разность квадратов, квадрат суммы и разности. Разложение многочлена на множители: вынесение общего множителя за скобки, *группировка*, *применение формул сокращённого умножения*. *Квадратный трёхчлен, разложение квадратного трёхчлена на множители.*

### **Дробно-рациональные выражения**

Степень с целым показателем. Преобразование дробно-линейных выражений: сложение, умножение, деление. *Алгебраическая дробь. Допустимые значения переменных в дробно-рациональных выражениях. Сокращение алгебраических дробей. Приведение алгебраических дробей к общему знаменателю. Действия с алгебраическими дробями: сложение, вычитание, умножение, деление, возведение в степень.*

*Преобразование выражений, содержащих знак модуля.*

### **Квадратные корни**

Арифметический квадратный корень. Преобразование выражений, содержащих квадратные корни: умножение, деление, вынесение множителя из-под знака корня, *внесение множителя под знак корня.*

### **Уравнения и неравенства**

#### **Равенства**

Числовое равенство. Свойства числовых равенств. Равенство с переменной.

#### **Уравнения**

Понятие уравнения и корня уравнения. *Представление о равносильности уравнений. Область определения уравнения (область допустимых значений переменной).*

#### **Линейное уравнение и его корни**

Решение линейных уравнений. *Линейное уравнение с параметром. Количество корней линейного уравнения. Решение линейных уравнений с параметром.*

#### **Квадратное уравнение и его корни**

Квадратные уравнения. Неполные квадратные уравнения. Дискриминант квадратного уравнения. Формула корней квадратного уравнения. *Теорема Виета. Теорема, обратная теореме Виета. Решение квадратных уравнений: использование формулы для нахождения корней, графический метод решения, разложение на множители, подбор корней с использованием теоремы Виета. Количество корней квадратного уравнения в*

зависимости от его дискриминанта. Биквадратные уравнения. Уравнения, сводимые к линейным и квадратным. Квадратные уравнения с параметром.

### **Дробно-рациональные уравнения**

Решение простейших дробно-линейных уравнений. *Решение дробно-рациональных уравнений.*

*Методы решения уравнений: методы равносильных преобразований, метод замены переменной, графический метод. Использование свойств функций при решении уравнений.*

Простейшие иррациональные уравнения вида  $\sqrt{f(x)} = a$ ,  $\sqrt{f(x)} = \sqrt{g(x)}$ .

Уравнения вида  $x^n = a$ . Уравнения в целых числах. **Системы уравнений**

Уравнение с двумя переменными. Линейное уравнение с двумя переменными. *Прямая как графическая интерпретация линейного уравнения с двумя переменными.*

Понятие системы уравнений. Решение системы уравнений.

Методы решения систем линейных уравнений с двумя переменными: *графический метод, метод сложения, метод подстановки.*

*Системы линейных уравнений с параметром.*

### **Неравенства**

Числовые неравенства. Свойства числовых неравенств. Проверка справедливости неравенств при заданных значениях переменных.

Неравенство с переменной. Строгие и нестрогие неравенства. *Область определения неравенства (область допустимых значений переменной).*

Решение линейных неравенств.

*Квадратное неравенство и его решения. Решение квадратных неравенств: использование свойств и графика квадратичной функции, метод интервалов. Запись решения квадратного неравенства.*

*Решение целых и дробно-рациональных неравенств методом интервалов.*

### **Системы неравенств**

Системы неравенств с одной переменной. Решение систем неравенств с одной переменной: линейных, *квадратных*. Изображение решения системы неравенств на числовой прямой. Запись решения системы неравенств.



## **Функции**

### **Понятие функции**

Декартовы координаты на плоскости. Формирование представлений о метапредметном понятии «координаты». Способы задания функций: аналитический, графический, табличный. График функции. Примеры функций, получаемых в процессе исследования различных реальных процессов и решения задач. Значение функции в точке. Свойства функций: область определения, множество значений, нули, промежутки знакопостоянства, *чётность/нечётность*, промежутки возрастания и убывания, наибольшее и наименьшее значения. Исследование функции по её графику. *Представление об асимптотах.*

*Непрерывность функции. Кусочно заданные функции.*

### **Линейная функция**

Свойства и график линейной функции. Угловой коэффициент прямой. Расположение графика линейной функции в зависимости от её углового коэффициента и свободного члена. *Нахождение коэффициентов линейной функции по заданным условиям: прохождение прямой через две точки с заданными координатами, прохождение прямой через данную точку и параллельной данной прямой.*

### **Квадратичная функция**

Свойства и график квадратичной функции (парабола). *Построение графика квадратичной функции по точкам.* Нахождение нулей квадратичной функции, множества значений, промежутков знакопостоянства, промежутков монотонности.

### **Обратная пропорциональность**

Свойства функции  $y = \frac{k}{x}$   $y = \frac{k}{x}$ . Гипербола.

*Графики функций. Преобразование графика функции  $y = f(x)$  для построения графиков функций вида  $y = af(kx+b)+c$ .*

*Графики функций  $y = a + \frac{k}{x+b}$ ,  $y = \sqrt{x}$ ,  $y = \sqrt[3]{x}$ ,  $y = |x|$ .*

### **Последовательности и прогрессии**

Числовая последовательность. Примеры числовых последовательностей. Бесконечные последовательности. Арифметическая прогрессия и её свойства. Геометрическая прогрессия. *Формула общего члена и суммы  $n$  первых членов арифметической и геометрической прогрессий. Сходящаяся геометрическая прогрессия.*

## **Решение текстовых задач**

### **Задачи на все арифметические действия**

Решение текстовых задач арифметическим способом. Использование таблиц, схем, чертежей, других средств представления данных при решении задачи.

### **Задачи на движение, работу и покупки**

Анализ возможных ситуаций взаимного расположения объектов при их движении, соотношения объёмов выполняемых работ при совместной работе.

### **Задачи на части, доли, проценты**

Решение задач на нахождение части числа и числа по его части. Решение задач на проценты и доли. Применение пропорций при решении задач.

### **Логические задачи**

Решение логических задач. *Решение логических задач с помощью графов, таблиц.*

**Основные методы решения текстовых задач:** арифметический, алгебраический, перебор вариантов. *Первичные представления о других методах решения задач (геометрические и графические методы).*

## **Статистика и теория вероятностей**

### **Статистика**

Табличное и графическое представление данных, столбчатые и круговые диаграммы, графики, применение диаграмм и графиков для описания зависимостей реальных величин, извлечение информации из таблиц, диаграмм и графиков. Описательные статистические показатели числовых наборов: среднее арифметическое, *медиана*, наибольшее и наименьшее значения. Меры рассеивания: размах, *дисперсия* и *стандартное отклонение*.

Случайная изменчивость. Изменчивость при измерениях. *Решающие правила. Закономерности в изменчивых величинах.*

### **Случайные события**

Случайные опыты (эксперименты), элементарные случайные события (исходы). Вероятности элементарных событий. События в случайных экспериментах и благоприятствующие элементарные события. Вероятности случайных событий. Опыт с равновероятными элементарными

событиями. Классические вероятностные опыты с использованием монет, кубиков. *Представление событий с помощью диаграмм Эйлера. Противоположные события, объединение и пересечение событий. Правило сложения вероятностей. Случайный выбор. Представление эксперимента в виде дерева. Независимые события. Умножение вероятностей независимых событий. Последовательные независимые испытания.* Представление о независимых событиях в жизни.

### ***Элементы комбинаторики***

*Правило умножения, перестановки, факториал числа. Сочетания и число сочетаний. Формула числа сочетаний. Треугольник Паскаля. Опыты с большим числом равновозможных элементарных событий. Вычисление вероятностей в опытах с применением комбинаторных формул. Испытания Бернулли. Успех и неудача. Вероятности событий в серии испытаний Бернулли.*

### ***Случайные величины***

*Знакомство со случайными величинами на примерах конечных дискретных случайных величин. Распределение вероятностей. Математическое ожидание. Свойства математического ожидания. Понятие о законе больших чисел. Измерение вероятностей. Применение закона больших чисел в социологии, страховании, в здравоохранении, обеспечении безопасности населения в чрезвычайных ситуациях.*

## **Геометрия**

### **Геометрические фигуры**

#### **Фигуры в геометрии и в окружающем мире**

Геометрическая фигура. Формирование представлений о метапредметном понятии «фигура».

Точка, линия, отрезок, прямая, луч, ломаная, плоскость, угол, биссектриса угла и её свойства, виды углов, многоугольники, круг.

Осевая симметрия геометрических фигур. Центральная симметрия геометрических фигур. **Многоугольники**

Многоугольник, его элементы и его свойства. Распознавание некоторых многоугольников. *Выпуклые и невыпуклые многоугольники.*

Правильные многоугольники.

Треугольники. Высота, медиана, биссектриса, средняя линия треугольника. Равнобедренный треугольник, его свойства и признаки. Равносторонний треугольник. Прямоугольный, остроугольный, тупоугольный треугольники. Внешние углы треугольника. Неравенство треугольника. Четырёхугольники. Параллелограмм, ромб, прямоугольник, квадрат, трапеция, равнобедренная трапеция. Свойства и признаки параллелограмма, ромба, прямоугольника, квадрата.

## **Окружность, круг**

Их элементы и свойства; центральные и вписанные углы. Касательная *и секущая* к окружности, *их свойства*. Вписанные и описанные окружности для треугольников, *четырёхугольников, правильных многоугольников*.

## **Геометрические фигуры в пространстве (объёмные тела)**

*Многогранник и его элементы. Названия многогранников с разным положением и количеством граней*. Первичные представления о пирамиде, параллелепипеде, призме, сфере, шаре, цилиндре, конусе, их элементах и простейших свойствах.

## **Отношения**

### **Равенство фигур**

Свойства равных треугольников. Признаки равенства треугольников.

### **Параллельность прямых**

Признаки и свойства параллельных прямых. *Аксиома параллельности Евклида. Теорема Фалеса*.

### **Перпендикулярные прямые**

Прямой угол. Перпендикуляр к прямой. Наклонная, проекция. Серединный перпендикуляр к отрезку. *Свойства и признаки перпендикулярности*.

### **Подобие**

*Пропорциональные отрезки, подобие фигур. Подобные треугольники. Признаки подобия*.

**Взаимное расположение** прямой и окружности, *двух окружностей*.

## **Измерения и вычисления**

### **Величины**

Понятие величины. Длина. Измерение длины. Единицы измерения длины. Величина угла. Градусная мера угла.

Понятие о площади плоской фигуры и её свойствах. Измерение площадей. Единицы измерения площади.

Представление об объёме и его свойствах. Измерение объёма. Единицы измерения объёмов. **Измерения и вычисления**

Инструменты для измерений и построений; измерение и вычисление углов, длин (расстояний), площадей. Тригонометрические функции острого угла в прямоугольном треугольнике *Тригонометрические функции тупого угла*. Вычисление элементов треугольников с использованием

тригонометрических соотношений. Формулы площади треугольника, параллелограмма и его частных видов, формулы длины окружности и площади круга. Сравнение и вычисление площадей. Теорема Пифагора. *Теорема синусов. Теорема косинусов.*

### **Расстояния**

Расстояние между точками. Расстояние от точки до прямой. *Расстояние между фигурами.*

### **Геометрические построения**

Геометрические построения для иллюстрации свойств геометрических фигур.

Инструменты для построений: циркуль, линейка, угольник. *Простейшие построения циркулем и линейкой: построение биссектрисы угла, перпендикуляра к прямой, угла, равного данному,*

*Построение треугольников по трём сторонам, двум сторонам и углу между ними, стороне и двум прилежащим к ней углам.*

*Деление отрезка в данном отношении.*

### **Геометрические преобразования**

#### **Преобразования**

Понятие преобразования. Представление о метапредметном понятии «преобразование». *Подобие.*

#### **Движения**

Осевая и центральная симметрия, *поворот и параллельный перенос. Комбинации движений на плоскости и их свойства.*

### **Векторы и координаты на плоскости**

#### **Векторы**

Понятие вектора, действия над векторами, использование векторов в физике, *разложение вектора на составляющие, скалярное произведение.*

#### **Координаты**

Основные понятия, *координаты вектора, расстояние между точками. Координаты середины отрезка. Уравнения фигур.*

*Применение векторов и координат для решения простейших геометрических задач.*

### **История математики**

*Возникновение математики как науки, этапы её развития. Основные разделы математики. Выдающиеся математики и их вклад в развитие науки.*

*Бесконечность множества простых чисел. Числа и длины отрезков. Рациональные числа. Потребность в иррациональных числах. Школа Пифагора*

*Зарождение алгебры в недрах арифметики. Ал-Хорезми. Рождение буквенной символики. П.Ферма, Ф. Виет, Р. Декарт. История вопроса о нахождении формул корней алгебраических уравнений степеней, больших четырёх. Н. Тарталья, Дж. Кардано, Н.Х. Абель, Э.Галуа.*

*Появление метода координат, позволяющего переводить геометрические объекты на язык алгебры. Появление графиков функций. Р. Декарт, П. Ферма. Примеры различных систем координат.*

*Задача Леонардо Пизанского (Фибоначчи) о кроликах, числа Фибоначчи. Задача о шахматной доске. Сходимость геометрической прогрессии.*

*Истоки теории вероятностей: страховое дело, азартные игры. П. Ферма, Б.Паскаль, Я. Бернулли, А.Н.Колмогоров.*

*От земледелия к геометрии. Пифагор и его школа. Фалес, Архимед. Платон и Аристотель. Построение правильных многоугольников. Трисекция угла. Квадратура круга. Удвоение куба. История числа  $\pi$ . Золотое сечение. «Начала» Евклида. Л. Эйлер, Н.И.Лобачевский. История пятого постулата.*

*Геометрия и искусство. Геометрические закономерности окружающего мира.*

*Астрономия и геометрия. Что и как узнали Анаксагор, Эратосфен и Аристарх о размерах Луны, Земли и Солнца. Расстояния от Земли до Луны и Солнца. Измерение расстояния от Земли до Марса.*

*Роль российских учёных в развитии математики: Л.Эйлер. Н.И.Лобачевский, П.Л.Чебышев, С. Ковалевская, А.Н.Колмогоров.*

*Математика в развитии России: Петр I, школа математических и навигацких наук, развитие российского флота, А.Н.Крылов. Космическая программа и М.В.Келдыш.*

### **2.2.2.9. Информатика**

Программа разработана с целью реализации инженерного образования на уровне основного общего образования при изучении учебного предмета «Информатика».

При реализации программы учебного предмета «Информатика» у учащихся формируется информационная и алгоритмическая культура; умения формализации и структурирования информации, способ представления данных в соответствии с поставленной задачей - таблицы, схемы,

графики, диаграммы, с использованием соответствующих программных средств обработки данных; представления о компьютере как универсальном устройстве обработки информации; представления об основных изучаемых понятиях: информация, алгоритм, модель - и их свойствах; развивается алгоритмическое мышление, необходимое для профессиональной деятельности в современном обществе; формируются представления о том, как понятия и конструкции информатики применяются в реальном мире, о роли информационных технологий и роботизированных устройств в жизни людей, промышленности и научных исследованиях; навыков и умений безопасного и целесообразного поведения при работе с компьютерными программами и в с е т и Интернет, умения соблюдать нормы информационной этики и права.

## **Введение**

### **Информация и информационные процессы**

Информация – одно из основных обобщающих понятий современной науки.

Различные аспекты слова «информация»: информация как данные, которые могут быть обработаны автоматизированной системой и информация как сведения, предназначенные для восприятия человеком.

Примеры данных: тексты, числа. Дискретность данных. Анализ данных. Возможность описания непрерывных объектов и процессов с помощью дискретных данных.

Информационные процессы – процессы, связанные с хранением, преобразованием и передачей данных.

### **Компьютер – универсальное устройство обработки данных**

Архитектура компьютера: процессор, оперативная память, внешняя энергонезависимая память, устройства ввода-вывода; их количественные характеристики.

*Компьютеры, встроенные в технические устройства и производственные комплексы. Роботизированные производства, аддитивные технологии (3D-принтеры).*

Программное обеспечение компьютера.

Носители информации, используемые в ИКТ. История и перспективы развития. Представление об объемах данных и скоростях доступа, характерных для различных видов носителей. *Носители информации в живой природе.*

История и тенденции развития компьютеров, улучшение характеристик компьютеров. Суперкомпьютеры.

*Физические ограничения на значения характеристик компьютеров.*

*Параллельные вычисления.*

Техника безопасности и правила работы на компьютере.

## **Математические основы информатики**

### **Тексты и кодирование**

Символ. Алфавит – конечное множество символов. Текст – конечная последовательность символов данного алфавита. Количество различных текстов данной длины в данном алфавите.

Разнообразие языков и алфавитов. Естественные и формальные языки. Алфавит текстов на русском языке.

Кодирование символов одного алфавита с помощью кодовых слов в другом алфавите; кодовая таблица, декодирование.

Двоичный алфавит. Представление данных в компьютере как текстов в двоичном алфавите.

Двоичные коды с фиксированной длиной кодового слова. Разрядность кода – длина кодового слова. Примеры двоичных кодов с разрядностью 8, 16, 32.

Единицы измерения длины двоичных текстов: бит, байт, Килобайт и т. д. Количество информации, содержащееся в сообщении.

*Подход А.Н.Колмогорова к определению количества информации.*

Зависимость количества кодовых комбинаций от разрядности кода. Код ASCII. Кодировки кириллицы. Примеры кодирования букв национальных алфавитов. Представление о стандарте Unicode. *Таблицы кодировки с алфавитом, отличным от двоичного.*

*Искажение информации при передаче. Коды, исправляющие ошибки. Возможность однозначного декодирования для кодов с различной длиной кодовых слов.*

### **Дискретизация**

Измерение и дискретизация. Общее представление о цифровом представлении аудиовизуальных и других непрерывных данных.

Кодирование цвета. Цветовые модели. Модели RGB и CMYK. *Модели HSB и CMY.* Глубина кодирования. Знакомство с растровой и векторной графикой.

Кодирование звука. Разрядность и частота записи. Количество каналов записи.

Оценка количественных параметров, связанных с представлением и хранением изображений и звуковых файлов.

### **Системы счисления**



Позиционные и непозиционные системы счисления. Примеры представления чисел в позиционных системах счисления.

Основание системы счисления. Алфавит (множество цифр) системы счисления. Количество цифр, используемых в системе счисления с заданным основанием. Краткая и развернутая формы записи чисел в позиционных системах счисления.

Двоичная система счисления, запись целых чисел в пределах от 0 до 1024. Перевод натуральных чисел из десятичной системы счисления в двоичную и из двоичной в десятичную.

Восьмеричная и шестнадцатеричная системы счисления. Перевод натуральных чисел из десятичной системы счисления в восьмеричную, шестнадцатеричную и обратно.

Перевод натуральных чисел из двоичной системы счисления в восьмеричную и шестнадцатеричную и обратно.

*Арифметические действия в системах счисления.*

### **Элементы комбинаторики, теории множеств и математической логики**

Расчет количества вариантов: формулы перемножения и сложения количества вариантов. Количество текстов данной длины в данном алфавите.

Множество. Определение количества элементов во множествах, полученных из двух или трех базовых множеств с помощью операций объединения, пересечения и дополнения.

Высказывания. Простые и сложные высказывания. Диаграммы Эйлера-Венна. Логические значения высказываний. Логические выражения. Логические операции: «и» (конъюнкция, логическое умножение), «или» (дизъюнкция, логическое сложение), «не» (логическое отрицание). Правила записи логических выражений. Приоритеты логических операций.

Таблицы истинности. Построение таблиц истинности для логических выражений.

*Логические операции следования (импликация) и равносильности (эквивалентность). Свойства логических операций. Законы алгебры логики. Использование таблиц истинности для доказательства законов алгебры логики. Логические элементы. Схемы логических элементов и их физическая (электронная) реализация. Знакомство с логическими основами компьютера.*

### **Списки, графы, деревья**

Список. Первый элемент, последний элемент, предыдущий элемент, следующий элемент. Вставка, удаление и замена элемента.

Граф. Вершина, ребро, путь. Ориентированные и неориентированные графы. Начальная вершина (источник) и конечная вершина (сток) в ориентированном графе. Длина (вес) ребра и пути. Понятие минимального пути. Матрица смежности графа (с длинами ребер).

Дерево. Корень, лист, вершина (узел). Предшествующая вершина, последующие вершины. Поддерево. Высота дерева. *Бинарное дерево. Генеалогическое дерево.*

## **Алгоритмы и элементы программирования**

### **Исполнители и алгоритмы. Управление исполнителями**

Исполнители. Состояния, возможные обстановки и система команд исполнителя; команды-приказы и команды-запросы; отказ исполнителя. Необходимость формального описания исполнителя. Ручное управление исполнителем.

Алгоритм как план управления исполнителем (исполнителями). Алгоритмический язык (язык программирования) – формальный язык для записи алгоритмов. Программа – запись алгоритма на конкретном алгоритмическом языке. Компьютер – автоматическое устройство, способное управлять по заранее составленной программе исполнителями, выполняющими команды. Программное управление исполнителем. *Программное управление самодвижущимся роботом.*

Словесное описание алгоритмов. Описание алгоритма с помощью блок-схем. Отличие словесного описания алгоритма, от описания на формальном алгоритмическом языке.

Системы программирования. Средства создания и выполнения программ.

*Понятие об этапах разработки программ и приемах отладки программ.*

Управление. Сигнал. Обратная связь. Примеры: компьютер и управляемый им исполнитель (в том числе робот); компьютер, получающий сигналы от цифровых датчиков в ходе наблюдений и экспериментов, и управляющий реальными (в том числе движущимися) устройствами.

### **Алгоритмические конструкции**

Конструкция «следование». Линейный алгоритм. Ограниченность линейных алгоритмов: невозможность предусмотреть зависимость последовательности выполняемых действий от исходных данных.

Конструкция «ветвление». Условный оператор: полная и неполная формы.

Выполнение и невыполнения условия (истинность и ложность высказывания). Простые и составные условия. Запись составных условий.

Конструкция «повторения»: циклы с заданным числом повторений, с условием выполнения, с переменной цикла. *Проверка условия выполнения цикла до начала выполнения тела цикла и после выполнения тела цикла: постусловие и предусловие цикла. Инвариант цикла.*

Запись алгоритмических конструкций в выбранном языке программирования.

*Примеры записи команд ветвления и повторения и других конструкций в различных алгоритмических языках.*

### **Разработка алгоритмов и программ**

Оператор присваивания. *Представление о структурах данных.*

Константы и переменные. Переменная: имя и значение. Типы переменных: целые, вещественные, *символьные, строковые, логические.*

Табличные величины (массивы). Одномерные массивы. *Двумерные массивы.*

Примеры задач обработки данных:

- нахождение минимального и максимального числа из двух, трех, четырех данных чисел;
- нахождение всех корней заданного квадратного уравнения;
- заполнение числового массива в соответствии с формулой или путем ввода чисел;
- нахождение суммы элементов данной конечной числовой последовательности или массива;
- нахождение минимального (максимального) элемента массива.

Знакомство с алгоритмами решения этих задач. Реализации этих алгоритмов в выбранной среде программирования.

Составление алгоритмов и программ по управлению исполнителями Робот, Черепашка, Чертежник и др.

*Знакомство с постановками более сложных задач обработки данных и алгоритмами их решения: сортировка массива, выполнение поэлементных операций с массивами; обработка целых чисел, представленных записями в десятичной и двоичной системах счисления, нахождение наибольшего общего делителя (алгоритм Евклида).*

Понятие об этапах разработки программ: составление требований к программе, выбор алгоритма и его реализация в виде программы на выбранном алгоритмическом языке, отладка программы с помощью выбранной системы программирования, тестирование.

Простейшие приемы диалоговой отладки программ (выбор точки останова, пошаговое выполнение, просмотр значений величин, отладочный вывод).

Знакомство с документированием программ. *Составление описание программы по образцу.*

## **Анализ алгоритмов**

Сложность вычисления: количество выполненных операций, размер используемой памяти; их зависимость от размера исходных данных. Примеры коротких программ, выполняющих много шагов по обработке небольшого объема данных; примеры коротких программ, выполняющих обработку большого объема данных.

Определение возможных результатов работы алгоритма при данном множестве входных данных; определение возможных входных данных, приводящих к данному результату. Примеры описания объектов и процессов с помощью набора числовых характеристик, а также зависимостей между этими характеристиками, выражаемыми с помощью формул.

## ***Робототехника***

*Робототехника – наука о разработке и использовании автоматизированных технических систем. Автономные роботы и автоматизированные комплексы. Микроконтроллер. Сигнал. Обратная связь: получение сигналов от цифровых датчиков (касания, расстояния, света, звука и др.*

*Примеры роботизированных систем (система управления движением в транспортной системе, сварочная линия автозавода, автоматизированное управление отоплением дома, автономная система управления транспортным средством и т.п.).*

*Автономные движущиеся роботы. Исполнительные устройства, датчики. Система команд робота. Конструирование робота. Моделирование робота парой: исполнитель команд и устройство управления. Ручное и программное управление роботами.*

*Пример учебной среды разработки программ управления движущимися роботами. Алгоритмы управления движущимися роботами. Реализация алгоритмов "движение до препятствия", "следование вдоль линии" и т.п.*

*Анализ алгоритмов действий роботов. Испытание механизма робота, отладка программы управления роботом. Влияние ошибок измерений и вычислений на выполнение алгоритмов управления роботом.*

## **Математическое моделирование**

Понятие математической модели. Задачи, решаемые с помощью математического (компьютерного) моделирования. Отличие математической модели от натурной модели и от словесного (литературного) описания объекта. Использование компьютеров при работе с математическими моделями.

Компьютерные эксперименты.

Примеры использования математических (компьютерных) моделей при решении научно-технических задач. Представление о цикле моделирования: построение математической модели, ее программная реализация, проверка на простых примерах (тестирование), проведение компьютерного эксперимента, анализ его результатов, уточнение модели.

## **Использование программных систем и сервисов**

### **Файловая система**

Принципы построения файловых систем. Каталог (директория). Основные операции при работе с файлами: создание, редактирование, копирование, перемещение, удаление. Типы файлов.

Характерные размеры файлов различных типов (страница печатного текста, полный текст романа «Евгений Онегин», минутный видеоклип, полуторачасовой фильм, файл данных космических наблюдений, файл промежуточных данных при математическом моделировании сложных физических процессов и др.).

Архивирование и разархивирование.

Файловый менеджер.

*Поиск в файловой системе.*

### **Подготовка текстов и демонстрационных материалов**

Текстовые документы и их структурные элементы (страница, абзац, строка, слово, символ).

Текстовый процессор – инструмент создания, редактирования и форматирования текстов. Свойства страницы, абзаца, символа. Стилизовое форматирование.

Включение в текстовый документ списков, таблиц, и графических объектов. Включение в текстовый документ диаграмм, формул, нумерации страниц, колонтитулов, ссылок и др. *История изменений.*

Проверка правописания, словари.

Инструменты ввода текста с использованием сканера, программ распознавания, расшифровки устной речи. Компьютерный перевод.

*Понятие о системе стандартов по информации, библиотечному и издательскому делу. Деловая переписка, учебная публикация, коллективная работа. Реферат и аннотация.*

Подготовка компьютерных презентаций. Включение в презентацию аудиовизуальных объектов.

Знакомство с графическими редакторами. Операции редактирования графических объектов: изменение размера, сжатие изображения; обрезка, поворот, отражение, работа с областями (выделение, копирование, заливка цветом), коррекция цвета, яркости и контрастности.

*Знакомство с обработкой фотографий. Геометрические и стилевые преобразования.*

Ввод изображений с использованием различных цифровых устройств (цифровых фотоаппаратов и микроскопов, видеокамер, сканеров и т. д.).

*Средства компьютерного проектирования. Чертежи и работа с ними. Базовые операции: выделение, объединение, геометрические преобразования фрагментов и компонентов. Диаграммы, планы, карты.*

### **Электронные (динамические) таблицы**

Электронные (динамические) таблицы. Формулы с использованием абсолютной, относительной и смешанной адресации; преобразование формул при копировании. Выделение диапазона таблицы и упорядочивание (сортировка) его элементов; построение графиков и диаграмм.

### **Базы данных. Поиск информации**

Базы данных. Таблица как представление отношения. Поиск данных в готовой базе. *Связи между таблицами.*

Поиск информации в сети Интернет. Средства и методика поиска информации. Построение запросов; браузеры. Компьютерные энциклопедии и словари. Компьютерные карты и другие справочные системы. *Поисковые машины.*

### **Работа в информационном пространстве. Информационно-коммуникационные технологии**

Компьютерные сети. Интернет. Адресация в сети Интернет. Доменная система имен. Сайт. Сетевое хранение данных. *Большие данные в природе и технике (геномные данные, результаты физических экспериментов, Интернет-данные, в частности, данные социальных сетей).*

*Технологии их обработки и хранения.*

Виды деятельности в сети Интернет. Интернет-сервисы: почтовая служба; справочные службы (карты, расписания и т. п.), поисковые службы, службы обновления программного обеспечения и др.

Компьютерные вирусы и другие вредоносные программы; защита от них.

Приемы, повышающие безопасность работы в сети Интернет. *Проблема подлинности полученной информации. Электронная подпись, сертифицированные сайты и документы.* Методы индивидуального и коллективного размещения новой информации в сети Интернет.

Взаимодействие на основе компьютерных сетей: электронная почта, чат, форум, телеконференция и др.

Гигиенические, эргономические и технические условия эксплуатации средств ИКТ. Экономические, правовые и этические аспекты их использования. Личная информация, средства ее защиты. Организация личного информационного пространства.

Основные этапы и тенденции развития ИКТ. Стандарты в сфере информатики и ИКТ. *Стандартизация и стандарты в сфере информатики и ИКТ докомпьютерной эры (запись чисел, алфавитов национальных языков и др.) и компьютерной эры (языки программирования, адресация в сети Интернет и др.).*

### **2.2.2.10. Физика**

Физическое образование в основной школе должно обеспечить формирование у обучающихся представлений о научной картине мира – важного ресурса научно-технического прогресса, ознакомление обучающихся с физическими и астрономическими явлениями, основными принципами работы механизмов, высокотехнологичных устройств и приборов, развитие компетенций в решении инженерно-технических и научно-исследовательских задач.

Освоение учебного предмета «Физика» направлено на развитие у обучающихся представлений о строении, свойствах, законах существования и движения материи, на освоение обучающимися общих законов и закономерностей природных явлений, создание условий для формирования интеллектуальных, творческих, гражданских, коммуникационных, информационных компетенций. Обучающиеся овладеют научными методами решения различных теоретических и практических задач, умениями формулировать гипотезы, конструировать, проводить эксперименты, оценивать и анализировать полученные результаты, сопоставлять их с объективными реалиями жизни.

Учебный предмет «Физика» способствует формированию у обучающихся умений безопасно использовать лабораторное оборудование, проводить естественно-научные исследования и эксперименты, анализировать полученные результаты, представлять и научно аргументировать полученные выводы.

Изучение предмета «Физика» в части формирования у обучающихся научного мировоззрения, освоения общенаучных методов (наблюдение, измерение, эксперимент, моделирование), освоения практического применения научных знаний физики в жизни основано на межпредметных связях с предметами: «Математика», «Информатика», «Химия», «Биология», «География», «Экология», «Основы безопасности жизнедеятельности», «История», «Литература» и др.

## **Физика и физические методы изучения природы**

Физика – наука о природе. Физические тела и явления. Наблюдение и описание физических явлений. Физический эксперимент. Моделирование явлений и объектов природы. *Физические явления, объекты вокруг нас.*

Физические величины и их измерение. Точность и погрешность измерений. Международная система единиц. *Определение размеров объектов на карте Вологодской области.*

Физические законы и закономерности. Физика и техника. Научный метод познания. Роль физики в формировании естественнонаучной грамотности. *Ученые – земляки: С.В.Ильюшин, А.Можайский, космонавт П.И.Беляев.*

### **Механические явления**

Механическое движение. Материальная точка как модель физического тела. Относительность механического движения. Система отсчета. Физические величины, необходимые для описания движения и взаимосвязь между ними (путь, перемещение, скорость, ускорение, время движения). Равномерное и равноускоренное прямолинейное движение. Равномерное движение по окружности. Первый закон Ньютона и инерция. Масса тела. Плотность вещества. Сила. Единицы силы. Второй закон Ньютона. Третий закон Ньютона. Свободное падение тел. Сила тяжести. Закон всемирного тяготения. Сила упругости. Закон Гука. Вес тела. Невесомость. Связь между силой тяжести и массой тела. Динамометр. Равнодействующая сила. Сила трения. Трение скольжения. Трение покоя. Трение в природе и технике. *Трение в природе Вологодской области и технике.*

Импульс. Закон сохранения импульса. Реактивное движение. Механическая работа. Мощность. Энергия. Потенциальная и кинетическая энергия. Превращение одного вида механической энергии в другой. Закон сохранения полной механической энергии.

Простые механизмы. Условия равновесия твердого тела, имеющего закрепленную ось движения. Момент силы. *Центр тяжести тела.* Рычаг. Равновесие сил на рычаге. Рычаги в технике, быту и природе. Подвижные и неподвижные блоки. Равенство работ при использовании простых механизмов («Золотое правило механики»). Коэффициент полезного действия механизма.

Давление твердых тел. Единицы измерения давления. Способы изменения давления. Давление жидкостей и газов Закон Паскаля. Давление жидкости на дно и стенки сосуда. Сообщающиеся сосуды. Вес воздуха. Атмосферное давление. Измерение атмосферного давления. Опыт Торричелли. Барометр-анероид. Атмосферное давление на различных высотах. Гидравлические механизмы (пресс, насос). Давление жидкости и газа на погруженное в них тело. Архимедова сила. Плавание тел и судов Воздухоплавание.



Механические колебания. Период, частота, амплитуда колебаний. Резонанс. Механические волны в однородных средах. Длина волны. Звук как механическая волна. Громкость и высота тона звука.

### **Тепловые явления**

Строение вещества. Атомы и молекулы. Тепловое движение атомов и молекул. Диффузия в газах, жидкостях и твердых телах. *Броуновское движение*. Взаимодействие (притяжение и отталкивание) молекул. Агрегатные состояния вещества. Различие в строении твердых тел, жидкостей и газов.

Тепловое равновесие. Температура. Связь температуры со скоростью хаотического движения частиц. Внутренняя энергия. Работа и теплопередача как способы изменения внутренней энергии тела. Теплопроводность. Конвекция. Излучение. Примеры теплопередачи в природе и технике. Количество теплоты. Удельная теплоемкость. Удельная теплота сгорания топлива. Закон сохранения и превращения энергии в механических и тепловых процессах. Плавление и отвердевание кристаллических тел. Удельная теплота плавления. Испарение и конденсация. Поглощение энергии при испарении жидкости и выделение ее при конденсации пара. Кипение. Зависимость температуры кипения от давления. Удельная теплота парообразования и конденсации. Влажность воздуха. Работа газа при расширении. Преобразования энергии в тепловых машинах (паровая турбина, двигатель внутреннего сгорания, реактивный двигатель). КПД тепловой машины. *Экологические проблемы использования тепловых машин*.

### **Электромагнитные явления**

Электризация физических тел. Взаимодействие заряженных тел. Два рода электрических зарядов. Делимость электрического заряда. Элементарный электрический заряд. Закон сохранения электрического заряда. Проводники, полупроводники и изоляторы электричества. Электроскоп. Электрическое поле как особый вид материи. *Напряженность электрического поля*. Действие электрического поля на электрические заряды. *Конденсатор. Энергия электрического поля конденсатора*.

Электрический ток. Источники электрического тока. Электрическая цепь и ее составные части. Направление и действия электрического тока. Носители электрических зарядов в металлах. Сила тока. Электрическое напряжение. Электрическое сопротивление проводников. Единицы сопротивления.

Зависимость силы тока от напряжения. Закон Ома для участка цепи. Удельное сопротивление. Реостаты. Последовательное соединение проводников. Параллельное соединение проводников.

Работа электрического поля по перемещению электрических зарядов. Мощность электрического тока. Нагревание проводников электрическим током. Закон Джоуля - Ленца. Электрические нагревательные и осветительные приборы. Короткое замыкание.

Магнитное поле. Индукция магнитного поля. Магнитное поле тока. Опыт Эрстеда. Магнитное поле постоянных магнитов. Магнитное поле Земли. Электромагнит. Магнитное поле катушки с током. Применение электромагнитов. Действие магнитного поля на проводник с током и движущуюся заряженную частицу. *Сила Ампера и сила Лоренца*. Электродвигатель. Явление электромагнитной индукция. Опыты Фарадея.

Электромагнитные колебания. *Колебательный контур*. *Электродвигатель*. *Переменный ток*. *Трансформатор*. Передача электрической энергии на расстояние. Электромагнитные волны и их свойства. *Принципы радиосвязи и телевидения*. *Влияние электромагнитных излучений на живые организмы*.

Свет – электромагнитные волна. Скорость света. Источники света. Закон прямолинейного распространение света. Закон отражения света. Плоское зеркало. Закон преломления света. Линзы. Фокусное расстояние и оптическая сила линзы. Изображение предмета в зеркале и линзе. *Оптические приборы*. Глаз как оптическая система. Дисперсия света. *Интерференция и дифракция света*.

### **Квантовые явления**

Строение атомов. Планетарная модель атома. Квантовый характер поглощения и испускания света атомами. Линейчатые спектры.

Опыты Резерфорда.

Состав атомного ядра. Протон, нейтрон и электрон. Закон Эйнштейна о пропорциональности массы и энергии. *Дефект масс и энергия связи атомных ядер*. Радиоактивность. Период полураспада. Альфа-излучение. *Бета-излучение*. Гамма-излучение. Ядерные реакции. Источники энергии Солнца и звезд. Ядерная энергетика. *Экологические проблемы работы атомных электростанций*. Дозиметрия. *Влияние радиоактивных излучений на живые организмы*.

### **Строение и эволюция Вселенной**

Геоцентрическая и гелиоцентрическая системы мира. Физическая природа небесных тел Солнечной системы. Происхождение Солнечной системы. Физическая природа Солнца и звезд. Строение Вселенной. Эволюция Вселенной. Гипотеза Большого взрыва.

### **Примерные темы лабораторных и практических работ**

Лабораторные работы (независимо от тематической принадлежности) делятся следующие типы:

1. Проведение прямых измерений физических величин

2. Расчет по полученным результатам прямых измерений зависимого от них параметра (косвенные измерения).
3. Наблюдение явлений и постановка опытов (на качественном уровне) по обнаружению факторов, влияющих на протекание данных явлений.
4. Исследование зависимости одной физической величины от другой с представлением результатов в виде графика или таблицы.
5. Проверка заданных предположений (прямые измерения физических величин и сравнение заданных соотношений между ними).
6. Знакомство с техническими устройствами и их конструирование.

Любая рабочая программа должна предусматривать выполнение лабораторных работ всех указанных типов. Выбор тематики и числа работ каждого типа зависит от особенностей рабочей программы и УМК.

### **Проведение прямых измерений физических величин**

1. Измерение размеров тел.
2. Измерение размеров малых тел.
3. Измерение массы тела.
4. Измерение объема тела.
5. Измерение силы.
6. Измерение времени процесса, периода колебаний.
7. Измерение температуры.
8. Измерение давления воздуха в баллоне под поршнем.
9. Измерение силы тока и его регулирование.
10. Измерение напряжения.
11. Измерение углов падения и преломления.
12. Измерение фокусного расстояния линзы.
13. Измерение радиоактивного фона.

### **Расчет по полученным результатам прямых измерений зависимого от них параметра (косвенные измерения)**

1. Измерение плотности вещества твердого тела.
2. Определение коэффициента трения скольжения.

3. Определение жесткости пружины.
4. Определение выталкивающей силы, действующей на погруженное в жидкость тело.
5. Определение момента силы.
6. Измерение скорости равномерного движения.
7. Измерение средней скорости движения.
8. Измерение ускорения равноускоренного движения.
9. Определение работы и мощности.
10. Определение частоты колебаний груза на пружине и нити.
11. Определение относительной влажности.
12. Определение количества теплоты.
13. Определение удельной теплоемкости.
14. Измерение работы и мощности электрического тока.
15. Измерение сопротивления.
16. Определение оптической силы линзы.
17. Исследование зависимости выталкивающей силы от объема погруженной части от плотности жидкости, ее независимости от плотности и массы тела.
18. Исследование зависимости силы трения от характера поверхности, ее независимости от площади.

**Наблюдение явлений и постановка опытов (на качественном уровне) по обнаружению факторов, влияющих на протекание данных явлений**

1. Наблюдение зависимости периода колебаний груза на нити от длины и независимости от массы.
2. Наблюдение зависимости периода колебаний груза на пружине от массы и жесткости.
3. Наблюдение зависимости давления газа от объема и температуры.
4. Наблюдение зависимости температуры остывающей воды от времени.
5. Исследование явления взаимодействия катушки с током и магнита.

6. Исследование явления электромагнитной индукции.
7. Наблюдение явления отражения и преломления света.
8. Наблюдение явления дисперсии.
9. Обнаружение зависимости сопротивления проводника от его параметров и вещества.
10. Исследование зависимости веса тела в жидкости от объема погруженной части.
11. Исследование зависимости одной физической величины от другой с представлением результатов в виде графика или таблицы.
12. Исследование зависимости массы от объема.
13. Исследование зависимости пути от времени при равноускоренном движении без начальной скорости.
14. Исследование зависимости скорости от времени и пути при равноускоренном движении.
15. Исследование зависимости силы трения от силы давления.
16. Исследование зависимости деформации пружины от силы.
17. Исследование зависимости периода колебаний груза на нити от длины.
18. Исследование зависимости периода колебаний груза на пружине от жесткости и массы.
19. Исследование зависимости силы тока через проводник от напряжения.
20. Исследование зависимости силы тока через лампочку от напряжения.
21. Исследование зависимости угла преломления от угла падения.

**Проверка заданных предположений (прямые измерения физических величин и сравнение заданных соотношений между ними).**

#### **Проверка гипотез**

1. Проверка гипотезы о линейной зависимости длины столбика жидкости в трубке от температуры.
2. Проверка гипотезы о прямой пропорциональности скорости при равноускоренном движении пройденному пути.
3. Проверка гипотезы: при последовательно включенных лампочки и проводника или двух проводников напряжения складывать нельзя (можно).
4. Проверка правила сложения токов на двух параллельно включенных резисторов.

**Знакомство с техническими устройствами и их конструирование**

5. Конструирование наклонной плоскости с заданным значением КПД.
6. Конструирование ареометра и испытание его работы.
7. Сборка электрической цепи и измерение силы тока в ее различных участках.
8. Сборка электромагнита и испытание его действия.
9. Изучение электрического двигателя постоянного тока (на модели).
10. Конструирование электродвигателя.
11. Конструирование модели телескопа.
12. Конструирование модели лодки с заданной грузоподъемностью.
13. Оценка своего зрения и подбор очков.
14. Конструирование простейшего генератора.
15. Изучение свойств изображения в линзах.

#### **2.2.2.11. Биология**

Биологическое образование в основной школе должно обеспечить формирование биологической и экологической грамотности, расширение представлений об уникальных особенностях живой природы, ее многообразии и эволюции, человеку как биосоциальном существе, развитие компетенций в решении практических задач, связанных с живой природой.

Освоение учебного предмета «Биология» направлено на развитие у обучающихся ценностного отношения к объектам живой природы, создание условий для формирования интеллектуальных, гражданских, коммуникационных, информационных компетенций. Обучающиеся овладеют научными методами решения различных теоретических и практических задач, умениями формулировать гипотезы, конструировать, проводить эксперименты, оценивать и анализировать полученные результаты, сопоставлять их с объективными реалиями жизни.

Учебный предмет «Биология» способствует формированию у обучающихся умения безопасно использовать лабораторное оборудование, проводить исследования, анализировать полученные результаты, представлять и научно аргументировать полученные выводы.

Изучение предмета «Биология» в части формирования у обучающихся научного мировоззрения, освоения общенаучных методов (наблюдение, измерение, эксперимент, моделирование), освоения практического применения научных знаний основано на межпредметных связях с

предметами: «Физика», «Химия», «География», «Математика», «Экология», «Основы безопасности жизнедеятельности», «История», «Русский язык», «Литература» и др.

## **Живые организмы**

### **Биология – наука о живых организмах**

Биология как наука. Методы изучения живых организмов. Роль биологии в познании окружающего мира и практической деятельности людей. Соблюдение правил поведения в окружающей среде. Бережное отношение к природе. Охрана биологических объектов. Правила работы в кабинете биологии, с биологическими приборами и инструментами.

Свойства живых организмов (*структурированность, целостность*, питание, дыхание, движение, размножение, развитие, раздражимость, *наследственность и изменчивость*) их проявление у растений, животных, грибов и бактерий.

### **Клеточное строение организмов**

Клетка – основа строения и жизнедеятельности организмов. *История изучения клетки. Методы изучения клетки.* Строение и жизнедеятельность клетки. Бактериальная клетка. Животная клетка. Растительная клетка. *Ткани организмов.*

### **Многообразие организмов**

Клеточные и неклеточные формы жизни. Организм. Классификация организмов. Одноклеточные и многоклеточные организмы. Царства живой природы.

### **Среды жизни**

Среда обитания. Факторы среды обитания. Места обитания. Приспособления организмов к жизни в наземно-воздушной среде. Приспособления организмов к жизни в водной среде. Приспособления организмов к жизни в почвенной среде. Приспособления организмов к жизни в организменной среде. *Растительный и животный мир родного края.*

### **Царство Растения**

Ботаника – наука о растениях. Многообразие и значение растений в природе и жизни человека. Общее знакомство с цветковыми растениями. Растительные ткани и органы растений. Вегетативные и генеративные органы. Жизненные формы растений. Растение – целостный организм (биосистема). Условия обитания растений. Среды обитания растений. Сезонные явления в жизни растений.

### **Органы цветкового растения**

Семя. Строение семени. Корень. Зоны корня. Виды корней. Корневые системы. Значение корня. Видоизменения корней. Побег. Генеративные и вегетативные побеги. Строение побега. Разнообразие и значение побегов. Видоизмененные побеги. Почка. Вегетативные и генеративные почки. Строение листа. Листорасположение. Жилкование листа. Стебель. Строение и значение стебля. Строение и значение цветка. Соцветия. Опыление. Виды опыления. Строение и значение плода. Многообразие плодов. Распространение плодов.

### **Микроскопическое строение растений**

Разнообразие растительных клеток. Ткани растений. Микроскопическое строение корня. Корневой волосок. Микроскопическое строение стебля. Микроскопическое строение листа.

### **Жизнедеятельность цветковых растений**

Процессы жизнедеятельности растений: обмен веществ и превращение энергии, почвенное питание и воздушное питание (фотосинтез), дыхание, удаление конечных продуктов обмена веществ, транспорт веществ. Регуляция процессов жизнедеятельности. Движения. Рост, развитие и размножение растений. Половое размножение растений. *Оплодотворение у цветковых растений*. Вегетативное размножение растений. Приемы выращивания и размножения растений и ухода за ними. Космическая роль зеленых растений.

### **Многообразие растений**

Принципы классификации. Классификация растений. Водоросли – низшие растения. Многообразие водорослей. Отдел Моховидные, отличительные особенности и многообразие. Папоротникообразные, отличительные особенности и многообразие. Отдел Голосеменные, отличительные особенности и многообразие. Отдел Покрытосеменные (Цветковые), отличительные особенности. Классы Однодольные и Двудольные. Многообразие цветковых растений. Меры профилактики заболеваний, вызываемых растениями.

### **Царство Бактерии**

Бактерии, их строение и жизнедеятельность. Роль бактерий в природе, жизни человека. Меры профилактики заболеваний, вызываемых бактериями. *Значение работ Р. Коха и Л. Пастера*.

### **Царство Грибы**

Отличительные особенности грибов. Многообразие грибов. Роль грибов в природе, жизни человека. Грибы-паразиты. Съедобные и ядовитые грибы. Первая помощь при отравлении грибами. Меры профилактики заболеваний, вызываемых грибами. Лишайники, их роль в природе и жизни человека.



## **Царство Животные**

Многообразие и значение животных в природе и жизни человека. Зоология – наука о животных. Общее знакомство с животными. Животные ткани, органы и системы органов животных. *Организм животного как биосистема.* Среда обитания животных. Сезонные явления в жизни животных. Поведение животных (раздражимость, рефлексы и инстинкты). Многообразие отношений животных в природе.

### **Одноклеточные животные или Простейшие**

Общая характеристика простейших. *Происхождение простейших.* Значение простейших в природе и жизни человека. Пути заражения человека и животных паразитическими простейшими. Меры профилактики заболеваний, вызываемых одноклеточными животными.

### **Тип Кишечнополостные**

Многоклеточные животные. Общая характеристика типа Кишечнополостные. Регенерация. *Происхождение* и значение Кишечнополостных в природе и жизни человека.

### **Черви**

Общая характеристика червей. Типы червей: плоские, круглые, кольчатые. Свободноживущие и паразитические плоские и круглые черви. Пути заражения человека и животных паразитическими червями. Меры профилактики заражения. Борьба с червями-паразитами. Значение дождевых червей в почвообразовании. *Происхождение червей.*

### **Тип Моллюски**

Общая характеристика типа Моллюски. Многообразие Моллюсков. *Происхождение моллюсков* и их значение в природе и жизни человека.

### **Тип Членистоногие**

Общая характеристика типа Членистоногих. Среда жизни. Инстинкты. *Происхождение членистоногих.*

Класс Ракообразные. Особенности строения и жизнедеятельности ракообразных, их значение в природе и жизни человека. Охрана Ракообразных.

Класс Паукообразные. Особенности строения и жизнедеятельности паукообразных, их значение в природе и жизни человека. Клещи – переносчики возбудителей заболеваний животных и человека. Меры профилактики.

Класс Насекомые. Особенности строения и жизнедеятельности насекомых. Значение насекомых в природе и сельскохозяйственной деятельности человека. Насекомые – вредители. *Меры по сокращению численности насекомых-вредителей. Насекомые, снижающие численность*

*вредителей растений.* Насекомые – переносчики возбудителей и паразиты человека и домашних животных. Одомашненные насекомые: медоносная пчела и тутовый шелкопряд.

### **Тип Хордовые**

Общая характеристика типа Хордовых. Подтип Бесчерепные. Ланцетник. Подтип Черепные или Позвоночные. Общая характеристика рыб. Места обитания и внешнее строение рыб. Особенности внутреннего строения и процессов жизнедеятельности у рыб в связи с водным образом жизни. Размножение и развитие и миграция рыб в природе. Основные систематические группы рыб. Значение рыб в природе и жизни человека. Хозяйственное значение рыб, рыбоводство и охрана рыбных запасов.

Класс Земноводные. Общая характеристика класса Земноводные. Места обитания и распространение земноводных. Особенности внешнего строения в связи с образом жизни. Внутреннее строение земноводных. Размножение и развитие земноводных. *Происхождение земноводных.* Многообразие современных земноводных и их охрана. Значение земноводных в природе и жизни человека.

Класс Пресмыкающиеся. Общая характеристика класса Пресмыкающиеся. Места обитания, особенности внешнего и внутреннего строения Пресмыкающихся. Размножение пресмыкающихся. *Происхождение* и многообразие древних пресмыкающихся. Значение пресмыкающихся в природе и жизни человека.

Класс Птицы. Общая характеристика класса Птицы. Места обитания и особенности внешнего строения птиц. Особенности внутреннего строения и жизнедеятельности птиц. Размножение и развитие птиц. Сальмонеллез – опасное заболевание, передающееся через яйца птиц. *Сезонные явления в жизни птиц. Экологические группы птиц.* Происхождение птиц. Значение птиц в природе и жизни человека. Охрана птиц. Птицеводство. *Домашние птицы, приемы выращивания и ухода за птицами.*

Класс Млекопитающие. Общая характеристика класса Млекопитающие. Среды жизни млекопитающих. Особенности внешнего строения, скелета и мускулатуры млекопитающих. Органы полости тела. Нервная система и поведение млекопитающих, *рассудочное поведение.* Размножение и развитие млекопитающих. Происхождение млекопитающих. Многообразие млекопитающих. Млекопитающие – переносчики возбудителей опасных заболеваний. Меры борьбы с грызунами. Меры предосторожности и первая помощь при укусах животных. Профилактика бешенства. Экологические группы млекопитающих. Сезонные явления в жизни млекопитающих. Происхождение и значение млекопитающих. Их охрана. Виды и важнейшие породы домашних млекопитающих. Приемы выращивания и ухода за домашними млекопитающими. *Многообразие птиц и млекопитающих родного края.*

## **Человек и его здоровье**

### **Введение в науки о человеке**

Значение знаний об особенностях строения и жизнедеятельности организма человека для самопознания и сохранения здоровья. Комплекс наук, изучающих организм человека. Научные методы изучения человеческого организма (наблюдение, измерение, эксперимент). Место человека в системе животного мира. Сходства и отличия человека и животных. Особенности человека как социального существа. Происхождение современного человека. Расы.

### **Общие свойства организма человека**

Клетка – основа строения, жизнедеятельности и развития организмов. Строение, химический состав, жизненные свойства. Ткани, органы и системы органов организма человека, их строение и функции. Организм человека как биосистема. Внутренняя среда организма (кровь, лимфа, тканевая жидкость).

### **Нейрогуморальная регуляция функций организма**

Регуляция функций организма, способы регуляции. Механизмы регуляции функций. Нервная система. Характеристика нервной системы: центральная и периферическая, соматическая и вегетативная. Нервы, нервные волокна и нервные узлы. Рефлекторный принцип работы нервной системы. Рефлекторная дуга. Спинной мозг. Головной мозг. Большие полушария головного мозга. *Особенности развития головного мозга человека и его функциональная асимметрия.* Нарушения деятельности нервной системы и их предупреждение.

Железы и их классификация. Эндокринная система. Гормоны, их роль в регуляции физиологических функций организма. Железы внутренней секреции: гипофиз, *эпифиз*, щитовидная железа, надпочечники. Железы смешанной секреции: поджелудочная и половые железы. Регуляция функций эндокринных желез.

### **Опора и движение**

Опорно-двигательная система: состав, строение, функции. Кость: состав, строение, рост. Соединение костей. Скелет человека. Особенности скелета человека, связанные с прямохождением и трудовой деятельностью. Влияние факторов окружающей среды и образа жизни на развитие скелета. Мышцы и их функции. Значение физических упражнений для правильного формирования скелета и мышц. Гиподинамия. Профилактика травматизма. Первая помощь при травмах опорно-двигательного аппарата.

### **Кровь и кровообращение**

Функции крови и лимфы. Поддержание постоянства внутренней среды. *Гомеостаз*. Состав крови. Форменные элементы крови: эритроциты, лейкоциты, тромбоциты. Группы крови. Резус-фактор. Переливание крови. Группы крови. Свертывание крови. Лейкоциты, их роль в защите организма. Иммуниетет, факторы, влияющие на иммуниетет. *Значение работ Л. Пастера и И.И. Мечникова в области иммуниетета*. Роль прививок в борьбе с инфекционными заболеваниями. Кровеносная и лимфатическая системы: состав, строение, функции. Строение сосудов. Движение крови по сосудам. Строение и работа сердца. Сердечный цикл. Пульс. Давление крови. *Движение лимфы по сосудам*. Гигиена сердечно-сосудистой системы. Профилактика сердечно-сосудистых заболеваний. Кровотечение. Виды кровотечений, приемы оказания первой помощи при кровотечениях.

### **Дыхание**

Дыхательная система: состав, строение, функции. Этапы дыхания. Легочные объемы. Газообмен в легких и тканях. Регуляция дыхания. Гигиена дыхания. Чистота атмосферного воздуха как фактор здоровья. Вред табакокурения. Предупреждение распространения инфекционных заболеваний и соблюдение мер профилактики для защиты собственного организма. Первая помощь при остановке дыхания, спасении утопающего, отравлении угарным газом.

### **Пищеварение**

Питание. Пищеварение. Пищеварительная система: состав, строение, функции. Ферменты. Обработка пищи в ротовой полости. Зубы и уход за ними. Слюна и слюнные железы. Глотание. Роль ферментов в пищеварении. Пищеварение в желудке. Желудочный сок. Аппетит. Пищеварение в тонком кишечнике. Роль печени и поджелудочной железы в пищеварении. Всасывание питательных веществ. Особенности пищеварения в толстом кишечнике. Вклад Павлова И. П. в изучение пищеварения. Гигиена питания, предотвращение желудочно-кишечных заболеваний. Профилактика отравлений и гепатита.

### **Обмен веществ и энергии**

Обмен веществ и превращение энергии. Две стороны обмена веществ и энергии. Обмен органических и неорганических веществ. Витамины. Проявление гиповитаминозов и авитаминозов, и меры их предупреждения. Энергетический обмен и питание. Пищевые рационы. Нормы питания. Регуляция обмена веществ. Поддержание температуры тела. *Терморегуляция при разных условиях среды*. Покровы тела. Уход за кожей, волосами, ногтями. Роль кожи в процессах терморегуляции. Приемы оказания первой помощи при травмах, ожогах, обморожениях и их профилактика.

### **Выделение**

Мочевыделительная система: состав, строение, функции. Процесс образования и выделения мочи, его регуляция. Заболевания органов мочевыделительной системы и их предупреждение. Мочеполовые инфекции, меры их предупреждения для сохранения здоровья.

### **Размножение и развитие**

Половая система: состав, строение, функции. Оплодотворение и внутриутробное развитие. *Роды*. Рост и развитие ребенка. Половое созревание. Наследование признаков у человека. Наследственные болезни, их причины и предупреждение. Роль генетических знаний в планировании семьи. Забота о репродуктивном здоровье. Инфекции, передающиеся половым путем и их профилактика. ВИЧ, профилактика СПИДа.

### **Сенсорные системы (анализаторы)**

Органы чувств и их значение в жизни человека. Сенсорные системы, их строение и функции. Глаз и зрение. Оптическая система глаза. Сетчатка. Зрительные рецепторы: палочки и колбочки. Нарушения зрения и их предупреждение. Ухо и слух. Строение и функции органа слуха. Гигиена слуха. Органы равновесия, мышечного чувства, осязания, обоняния и вкуса. Взаимодействие сенсорных систем. Влияние экологических факторов на органы чувств.

### **Высшая нервная деятельность**

Психология поведения человека. Высшая нервная деятельность человека, *работы И. М. Сеченова, И. П. Павлова, А. А. Ухтомского и П. К. Анохина*. Безусловные и условные рефлексы, их значение. Познавательная деятельность мозга. Эмоции, память, мышление, речь. Сон и бодрствование. Значение сна. Предупреждение нарушений сна. Особенности психики человека: осмысленность восприятия, словесно-логическое мышление, способность к накоплению и передаче из поколения в поколение информации. Индивидуальные особенности личности: способности, темперамент, характер, одаренность. Цели и мотивы деятельности. *Значение интеллектуальных, творческих и эстетических потребностей*. Роль обучения и воспитания в развитии психики и поведения человека.

### **Здоровье человека и его охрана**

Здоровье человека. Соблюдение санитарно-гигиенических норм и правил здорового образа жизни. Укрепление здоровья: аутотренинг, закаливание, двигательная активность, сбалансированное питание. Влияние физических упражнений на органы и системы органов. Защитно-приспособительные реакции организма. Факторы, нарушающие здоровье (гиподинамия, курение, употребление алкоголя, несбалансированное питание, стресс). Человек и окружающая среда. *Значение окружающей среды как источника веществ и энергии. Социальная и природная среда, адаптации к ним. Краткая характеристика основных форм труда. Рациональная организация труда и отдыха*. Соблюдение правил поведения в

окружающей среде, в опасных и чрезвычайных ситуациях, как основа безопасности собственной жизни. Зависимость здоровья человека от состояния окружающей среды. Культура отношения к собственному здоровью и здоровью окружающих.

## **Общие биологические закономерности**

### **Биология как наука**

Научные методы изучения, применяемые в биологии: наблюдение, описание, эксперимент. Гипотеза, модель, теория, их значение и использование в повседневной жизни. Биологические науки. Роль биологии в формировании естественнонаучной картины мира. *Современные направления в биологии (геном человека, биоэнергетика, нанобиология и др.)*. Основные признаки живого. Уровни организации живой природы. *Живые природные объекты как система. Классификация живых природных объектов.*

### **Клетка**

Клеточная теория. Клеточное строение организмов как доказательство их родства, единства живой природы. Строение клетки: клеточная оболочка, плазматическая мембрана, цитоплазма, ядро, органоиды. Клеточное строение организмов. Многообразие клеток. Обмен веществ и превращение энергии в клетке. Хромосомы и гены. *Нарушения в строении и функционировании клеток – одна из причин заболевания организма.* Деление клетки – основа размножения, роста и развития организмов.

### **Организм**

Одноклеточные и многоклеточные организмы. Клеточные и неклеточные формы жизни. Вирусы. Особенности химического состава живых организмов: неорганические и органические вещества, их роль в организме. Обмен веществ и превращения энергии – признак живых организмов. *Питание, дыхание, транспорт веществ, удаление продуктов обмена, координация и регуляция функций, движение и опора у растений и животных.* Рост и развитие организмов. Размножение. Бесполое и половое размножение. Половые клетки. Оплодотворение. Наследственность и изменчивость – свойства организмов. Наследственная и ненаследственная изменчивость.

### **Вид**

Вид, признаки вида. Вид как основная систематическая категория живого. Популяция как форма существования вида в природе. Популяция как единица эволюции. Ч. Дарвин – основоположник учения об эволюции. Основные движущие силы эволюции в природе: наследственная изменчивость, борьба за существование, естественный отбор. Результаты эволюции: многообразие видов, приспособленность организмов к среде обитания. *Усложнение растений и животных в процессе эволюции. Происхождение основных систематических групп растений и животных.*

Применение знаний о наследственности, изменчивости и искусственном отборе при выведении новых пород животных, сортов растений и штаммов микроорганизмов.

### **Экосистемы**

Экология, экологические факторы, их влияние на организмы. Экосистемная организация живой природы. Экосистема, ее основные компоненты. Структура экосистемы. Пищевые связи в экосистеме. Взаимодействие разных видов в экосистеме (конкуренция, хищничество, симбиоз, паразитизм). Естественная экосистема (биогеоценоз). Агроэкосистема (агроценоз) как искусственное сообщество организмов. *Круговорот веществ и поток энергии в биогеоценозах*. Биосфера – глобальная экосистема. В.И. Вернадский – основоположник учения о биосфере. Структура биосферы. Распространение и роль живого вещества в биосфере. *Ноосфера. Краткая история эволюции биосферы*. Значение охраны биосферы для сохранения жизни на Земле. Биологическое разнообразие как основа устойчивости биосферы. Современные экологические проблемы, их влияние на собственную жизнь и жизнь окружающих людей. Последствия деятельности человека в экосистемах. Влияние собственных поступков на живые организмы и экосистемы.

### **Примерный список практических работ по разделу «Живые организмы»:**

1. Изучение устройства увеличительных приборов и правил работы с ними;
2. Приготовление микропрепарата кожицы чешуи лука (мякоти плода томата);
3. Изучение органов цветкового растения;
4. Изучение строения позвоночного животного;
5. *Выявление передвижения воды и минеральных веществ в растении;*
6. Изучение строения семян однодольных и двудольных растений;
7. *Изучение строения водорослей;*
8. Изучение внешнего строения мхов (на местных видах);
9. Изучение внешнего строения папоротника (хвоща);
10. Изучение внешнего строения хвои, шишек и семян голосеменных растений;
11. Изучение внешнего строения покрытосеменных растений;
12. Определение признаков класса в строении растений;

13. *Определение до рода или вида нескольких травянистых растений одного-двух семейств;*
14. Изучение строения плесневых грибов;
15. Вегетативное размножение комнатных растений;
16. Изучение строения и передвижения одноклеточных животных;
17. *Изучение внешнего строения дождевого червя, наблюдение за его передвижением и реакциями на раздражения;*
18. Изучение строения раковин моллюсков;
19. Изучение внешнего строения насекомого;
20. Изучение типов развития насекомых;
21. Изучение внешнего строения и передвижения рыб;
22. Изучение внешнего строения и перьевого покрова птиц;
23. Изучение внешнего строения, скелета и зубной системы млекопитающих.

**Примерный список экскурсий по разделу «Живые организмы»:**

1. Многообразие животных;
2. Осенние (зимние, весенние) явления в жизни растений и животных;
3. Разнообразие и роль членистоногих в природе родного края;
4. Разнообразие птиц и млекопитающих местности проживания (экскурсия в природу, зоопарк или музей).

**Примерный список практических работ по разделу «Человек и его здоровье»:**

1. Выявление особенностей строения клеток разных тканей;
2. *Изучение строения головного мозга;*
3. *Выявление особенностей строения позвонков;*
4. Выявление нарушения осанки и наличия плоскостопия;
5. Сравнение микроскопического строения крови человека и лягушки;
6. Подсчет пульса в разных условиях. *Измерение артериального давления;*
7. *Измерение жизненной емкости легких. Дыхательные движения.*



8. Изучение строения и работы органа зрения.

**Примерный список практических работ по разделу «Общебиологические закономерности»:**

1. Изучение клеток и тканей растений и животных на готовых микропрепаратах;
2. Выявление изменчивости организмов;
3. Выявление приспособлений у организмов к среде обитания (на конкретных примерах).

**Примерный список экскурсий по разделу «Общебиологические закономерности»:**

1. Изучение и описание экосистемы своей местности.
2. *Многообразие живых организмов (на примере парка или природного участка).*
3. *Естественный отбор - движущая сила эволюции.*

### **2.2.2.12. Химия**

В системе естественнонаучного образования химия как учебный предмет занимает важное место в познании законов природы, формировании научной картины мира, создании основы химических знаний, необходимых для повседневной жизни, навыков здорового и безопасного для человека и окружающей его среды образа жизни, а также в воспитании экологической культуры.

Успешность изучения химии связана с овладением химическим языком, соблюдением правил безопасной работы при выполнении химического эксперимента, осознанием многочисленных связей химии с другими предметами школьного курса.

Программа включает в себя основы неорганической и органической химии. Главной идеей программы является создание базового комплекса опорных знаний по химии, выраженных в форме, соответствующей возрасту обучающихся.

В содержании данного курса представлены основополагающие химические теоретические знания, включающие изучение состава и строения веществ, зависимости их свойств от строения, прогнозирование свойств веществ, исследование закономерностей химических превращений и путей управления ими в целях получения веществ и материалов.

Теоретическую основу изучения неорганической химии составляет атомно-молекулярное учение, Периодический закон Д.И. Менделеева с краткими сведениями о строении атома, видах химической связи, закономерностях протекания химических реакций.

В изучении курса значительная роль отводится химическому эксперименту: проведению практических и лабораторных работ, описанию результатов ученического эксперимента, соблюдению норм и правил безопасной работы в химической лаборатории.

Реализация данной программы в процессе обучения позволит обучающимся усвоить ключевые химические компетенции и понять роль и значение химии среди других наук о природе.

Изучение предмета «Химия» в части формирования у обучающихся научного мировоззрения, освоения общенаучных методов (наблюдение, измерение, эксперимент, моделирование), освоения практического применения научных знаний основано на межпредметных связях с предметами: «Биология», «География», «История», «Литература», «Математика», «Основы безопасности жизнедеятельности», «Русский язык», «Физика», «Экология».

### **Первоначальные химические понятия**

Предмет химии. *Тела и вещества. Основные методы познания: наблюдение, измерение, эксперимент.* Физические и химические явления. Чистые вещества и смеси. Способы разделения смесей. Атом. Молекула. Химический элемент. Знаки химических элементов. Простые и сложные вещества. Валентность. *Закон постоянства состава вещества.* Химические формулы. Индексы. Относительная атомная и молекулярная массы. Массовая доля химического элемента в соединении. Закон сохранения массы веществ. Химические уравнения. Коэффициенты. Условия и признаки протекания химических реакций. Моль – единица количества вещества. Молярная масса.

### **Кислород. Водород**

Кислород – химический элемент и простое вещество. *Озон. Состав воздуха.* Физические и химические свойства кислорода. Получение и применение кислорода. *Тепловой эффект химических реакций. Понятие об экзо- и эндотермических реакциях.* Водород – химический элемент и простое вещество. Физические и химические свойства водорода. Получение водорода в лаборатории. *Получение водорода в промышленности. Применение водорода.* Закон Авогадро. Молярный объем газов. Качественные реакции на газообразные вещества (кислород, водород). Объемные отношения газов при химических реакциях.

### **Вода. Растворы**

*Вода в природе. Круговорот воды в природе. Физические и химические свойства воды.* Растворы. *Растворимость веществ в воде.* Концентрация растворов. Массовая доля растворенного вещества в растворе.

## **Основные классы неорганических соединений**

Оксиды. Классификация. Номенклатура. *Физические свойства оксидов.* Химические свойства оксидов. *Получение и применение оксидов.* Основания. Классификация. Номенклатура. *Физические свойства оснований.* *Получение оснований.* Химические свойства оснований. Реакция нейтрализации. Кислоты. Классификация. Номенклатура. *Физические свойства кислот.* *Получение и применение кислот.* Химические свойства кислот. Индикаторы. Изменение окраски индикаторов в различных средах. Соли. Классификация. Номенклатура. *Физические свойства солей.* *Получение и применение солей.* Химические свойства солей. Генетическая связь между классами неорганических соединений. *Проблема безопасного использования веществ и химических реакций в повседневной жизни.* *Токсичные, горючие и взрывоопасные вещества.* *Бытовая химическая грамотность.*

## **Строение атома. Периодический закон и периодическая система химических элементов Д.И. Менделеева**

Строение атома: ядро, энергетический уровень. *Состав ядра атома: протоны, нейтроны. Изотопы.* Периодический закон Д.И. Менделеева. Периодическая система химических элементов Д.И. Менделеева. Физический смысл атомного (порядкового) номера химического элемента, номера группы и периода периодической системы. Строение энергетических уровней атомов первых 20 химических элементов периодической системы Д.И. Менделеева. Закономерности изменения свойств атомов химических элементов и их соединений на основе положения в периодической системе Д.И. Менделеева и строения атома. Значение Периодического закона Д.И. Менделеева.

## **Строение веществ. Химическая связь**

*Электроотрицательность атомов химических элементов.* Ковалентная химическая связь: неполярная и полярная. *Понятие о водородной связи и ее влиянии на физические свойства веществ на примере воды.* Ионная связь. Металлическая связь. *Типы кристаллических решеток (атомная, молекулярная, ионная, металлическая).* *Зависимость физических свойств веществ от типа кристаллической решетки.*

## **Химические реакции**

*Понятие о скорости химической реакции.* *Факторы, влияющие на скорость химической реакции.* *Понятие о катализаторе.* Классификация химических реакций по различным признакам: числу и составу исходных и полученных веществ; изменению степеней окисления атомов химических элементов; поглощению или выделению энергии. Электролитическая диссоциация. Электролиты и неэлектролиты. Ионы. Катионы и анионы. Реакции ионного обмена. Условия протекания реакций ионного обмена. Электролитическая диссоциация кислот, щелочей и солей. Степень

окисления. Определение степени окисления атомов химических элементов в соединениях. Окислитель. Восстановитель. Сущность окислительно-восстановительных реакций.

### **Неметаллы IV – VII групп и их соединения**

Положение неметаллов в периодической системе химических элементов Д.И. Менделеева. Общие свойства неметаллов. Галогены: физические и химические свойства. Соединения галогенов: хлороводород, хлороводородная кислота и ее соли. Сера: физические и химические свойства. Соединения серы: сероводород, сульфиды, оксиды серы. Серная, *сернистая и сероводородная кислоты* и их соли. Азот: физические и химические свойства. Аммиак. Соли аммония. Оксиды азота. Азотная кислота и ее соли. Фосфор: физические и химические свойства. Соединения фосфора: оксид фосфора (V), ортофосфорная кислота и ее соли. Углерод: физические и химические свойства. *Аллотропия углерода: алмаз, графит, карбин, фуллерены*. Соединения углерода: оксиды углерода (II) и (IV), угольная кислота и ее соли. *Кремний и его соединения*.

### **Металлы и их соединения**

*Положение металлов в периодической системе химических элементов Д.И. Менделеева. Металлы в природе и общие способы их получения. Общие физические свойства металлов. Общие химические свойства металлов: реакции с неметаллами, кислотами, солями. Электрохимический ряд напряжений металлов. Щелочные металлы и их соединения. Щелочноземельные металлы и их соединения. Алюминий. Амфотерность оксида и гидроксида алюминия. Железо. Соединения железа и их свойства: оксиды, гидроксиды и соли железа (II и III).*

### **Первоначальные сведения об органических веществах**

Первоначальные сведения о строении органических веществ. Углеводороды: метан, этан, этилен. *Источники углеводородов: природный газ, нефть, уголь*. Кислородсодержащие соединения: спирты (метанол, этанол, глицерин), карбоновые кислоты (уксусная кислота, аминоксусная кислота, стеариновая и олеиновая кислоты). Биологически важные вещества: жиры, глюкоза, белки. *Химическое загрязнение окружающей среды и его последствия*.

### **Типы расчетных задач:**

1. Вычисление массовой доли химического элемента по формуле соединения.

*Установление простейшей формулы вещества по массовым долям химических элементов.*

2. Вычисления по химическим уравнениям количества, объема, массы вещества по количеству, объему, массе реагентов или продуктов реакции.

3. Расчет массовой доли растворенного вещества в растворе.

**Примерные темы практических работ:**

1. Лабораторное оборудование и приемы обращения с ним. Правила безопасной работы в химической лаборатории.
2. Очистка загрязненной поваренной соли.
3. Признаки протекания химических реакций.
4. Получение кислорода и изучение его свойств.
5. Получение водорода и изучение его свойств.
6. Приготовление растворов с определенной массовой долей растворенного вещества.
7. Решение экспериментальных задач по теме «Основные классы неорганических соединений».
8. Реакции ионного обмена.
9. *Качественные реакции на ионы в растворе.*
10. *Получение аммиака и изучение его свойств.*
11. *Получение углекислого газа и изучение его свойств.*
12. Решение экспериментальных задач по теме «Неметаллы IV – VII групп и их соединений».
13. Решение экспериментальных задач по теме «Металлы и их соединения».

**2.2.2.13. Физическая культура**

Физическое воспитание в основной школе должно обеспечить физическое, эмоциональное, интеллектуальное и социальное развитие личности обучающихся, формирование и развитие установок активного, здорового образа жизни.

Освоение учебного предмета «Физическая культура» направлено на развитие двигательной активности обучающихся, достижение положительной динамики в развитии основных физических качеств, повышение функциональных возможностей основных систем организма, формирование потребности в систематических занятиях физической культурой и спортом.

В процессе освоения предмета «Физическая культура» на уровне основного общего образования формируется система знаний о физическом совершенствовании человека, приобретается опыт организации самостоятельных занятий физической культурой с учётом индивидуальных особенностей и способностей, формируются умения применять средства физической культуры для организации учебной и досуговой деятельности.

С целью формирования у учащихся ключевых компетенций, в процессе освоения предмета «Физическая культура» используются знания из других учебных предметов: «Биология», «Математика», «Физика», «География», «Основы безопасности жизнедеятельности», Иностранный язык», «Музыка» и др.

### **Физическая культура как область знаний**

#### **История и современное развитие физической культуры**

*Олимпийские игры древности. Возрождение Олимпийских игр и олимпийского движения. Олимпийское движение в России. Современные Олимпийские игры.* Физическая культура в современном обществе. Организация и проведение пеших туристических походов. Требования техники безопасности и бережного отношения к природе.

#### **Современное представление о физической культуре (основные понятия)**

Физическое развитие человека. *Физическая подготовка, ее связь с укреплением здоровья, развитием физических качеств.* Организация и планирование самостоятельных занятий по развитию физических качеств. Техника движений и ее основные показатели. *Спорт и спортивная подготовка. Всероссийский физкультурно-спортивный комплекс «Готов к труду и обороне».*

### **Физическая культура человека**

Здоровье и здоровый образ жизни. Коррекция осанки и телосложения. Контроль и наблюдение за состоянием здоровья, физическим развитием и физической подготовленностью. Требования безопасности и первая помощь при травмах во время занятий физической культурой и спортом. **Способы двигательной (физкультурной) деятельности**

#### **Организация и проведение самостоятельных занятий физической культурой**

- Подготовка к занятиям физической культурой (выбор мест занятий, инвентаря и одежды, планирование занятий с разной функциональной направленностью). Подбор упражнений и составление индивидуальных комплексов для утренней зарядки, физкультминуток, физкультпауз, коррекции осанки и телосложения. *Составление планов и самостоятельное проведение занятий спортивной подготовкой, прикладной физической подготовкой с учетом индивидуальных показаний здоровья и физического развития.* Организация досуга средствами физической культуры.

#### **Оценка эффективности занятий физической культурой**

Самонаблюдение и самоконтроль. Оценка эффективности занятий. Оценка техники осваиваемых упражнений, способы выявления и устранения технических ошибок. Измерение резервов организма (с помощью простейших функциональных проб).

## **Физическое совершенствование**

### **Физкультурно-оздоровительная деятельность**

Комплексы упражнений для оздоровительных форм занятий физической культурой. Комплексы упражнений современных оздоровительных систем физического воспитания, ориентированных на повышение функциональных возможностей организма, развитие основных физических качеств. *Индивидуальные комплексы адаптивной физической культуры (при нарушении опорно-двигательного аппарата, центральной нервной системы, дыхания и кровообращения, при близорукости).*

### **Спортивно-оздоровительная деятельность<sup>15</sup>**

Гимнастика с основами акробатики: организующие команды и приемы. Акробатические упражнения и комбинации. Гимнастические упражнения и комбинации на спортивных снарядах (опорные прыжки, упражнения на гимнастическом бревне (девочки), упражнения на перекладине (мальчики), упражнения и комбинации на гимнастических брусьях, упражнения на параллельных брусьях (мальчики), упражнения на разновысоких брусьях (девочки). Ритмическая гимнастика с элементами хореографии (девочки). Легкая атлетика: беговые упражнения. Прыжковые упражнения. Упражнения в метании малого мяча. Спортивные игры: технико-тактические действия и приемы игры в футбол, *мини-футбол*, волейбол, баскетбол. Правила спортивных игр. Игры по правилам. *Национальные виды спорта: технико-тактические действия и правила. Плавание. Вхождение в воду и передвижения по дну бассейна. Подводящие упражнения в лежании на воде, всплывании и скольжении. Плавание на груди и спине вольным стилем.* Лыжные гонки: передвижение на лыжах разными способами. Подъемы, спуски, повороты, торможения.

### **Прикладно-ориентированная физкультурная деятельность**

*Прикладная физическая подготовка: ходьба, бег и прыжки, выполняемые разными способами в разных условиях; лазание, перелезание, ползание; метание малого мяча по движущейся мишени; преодоление препятствий разной сложности; передвижение в висах и упорах. Полосы препятствий, включающие разнообразные прикладные упражнения.* Общефизическая подготовка. Упражнения, ориентированные на развитие

---

<sup>15</sup> Элементы видов спорта могут быть заменены на другие с учетом наличия материально-технической базы в общеобразовательной организации, а так же климато-географических и региональных особенностей.

основных физических качеств (силы, быстроты, выносливости, координации, гибкости, ловкости). Специальная физическая подготовка. Упражнения, ориентированные на развитие специальных физических качеств, определяемых базовым видом спорта (гимнастика с основами акробатики, легкая атлетика, лыжные гонки, плавание, спортивные игры).

#### **2.2.2.17. Основы безопасности жизнедеятельности**

Опасные и чрезвычайные ситуации становятся все более частым явлением в нашей повседневной жизни и требуют получения обучающимися знаний, умений, навыков и компетенций личной безопасности в условиях опасных и чрезвычайных ситуаций социально сложного и технически насыщенного окружающего мира.

Учебный предмет «Основы безопасности жизнедеятельности» является обязательным для изучения на уровне основного общего образования и является одной из составляющих предметной области «Физическая культура и основы безопасности жизнедеятельности».

На основе программы, курс «Основ безопасности жизнедеятельности», может быть выстроен как по линейному, так и по концентрическому типу. При составлении рабочих программ в отдельных темах возможны дополнения с учетом местных условий и специфики обучения.

Освоение и понимание учебного предмета «Основы безопасности жизнедеятельности» направлено на:

- воспитание у обучающихся чувства ответственности за личную безопасность, ценностного отношения к своему здоровью и жизни;
- развитие у обучающихся качеств личности, необходимых для ведения здорового образа жизни; необходимых для обеспечения безопасного поведения в опасных и чрезвычайных ситуациях;
- формирование у обучающихся современной культуры безопасности жизнедеятельности на основе понимания необходимости защиты личности, общества и государства посредством осознания значимости безопасного поведения в условиях чрезвычайных ситуаций природного, техногенного и социального характера, убеждения в необходимости безопасного и здорового образа жизни, антиэкстремистской и антитеррористической личностной позиции, нетерпимости к действиям и влияниям, представляющим угрозу для жизни человека.

Программа учебного предмета «Основы безопасности жизнедеятельности» учитывает возможность получения знаний через практическую деятельность и способствует формированию у обучающихся умения безопасно использовать учебное оборудование, проводить исследования, анализировать полученные результаты, представлять и научно аргументировать полученные выводы.



Межпредметная интеграция и связь учебного предмета «Основы безопасности жизнедеятельности» с такими предметами как «Биология», «История», «Информатика», «Обществознание», «Физика», «Химия», «Экология», «Экономическая и социальная география», «Физическая культура» способствует формированию целостного представления об изучаемом объекте, явлении, содействует лучшему усвоению содержания предмета, установлению более прочных связей учащегося с повседневной жизнью и окружающим миром, усилению развивающей и культурной составляющей программы, а также рационального использования учебного времени.

## **Основы безопасности личности, общества и государства**

### **Основы комплексной безопасности**

Человек и окружающая среда. Мероприятия по защите населения в местах с неблагоприятной экологической обстановкой, предельно допустимые концентрации вредных веществ в атмосфере, воде, почве. Бытовые приборы контроля качества окружающей среды и продуктов питания. Основные правила пользования бытовыми приборами и инструментами, средствами бытовой химии, персональными компьютерами и др. Безопасность на дорогах. Правила безопасного поведения пешехода, пассажира и велосипедиста. *Средства индивидуальной защиты велосипедиста.* Пожар его причины и последствия. Правила поведения при пожаре при пожаре. Первичные средства пожаротушения. Средства индивидуальной защиты. Водоемы. Правила поведения у воды и оказания помощи на воде. Правила безопасности в туристических походах *и поездках.* Правила поведения в автономных условиях. Сигналы бедствия, способы их подачи и ответы на них. Правила безопасности в ситуациях криминогенного характера (квартира, улица, подъезд, лифт, карманная кража, мошенничество, *самозащита покупателя*). Элементарные способы самозащиты. *Информационная безопасность подростка.*

### **Защита населения Российской Федерации от чрезвычайных ситуаций**

Чрезвычайные ситуации природного характера и защита населения от них (землетрясения, извержения вулканов, оползни, обвалы, лавины, ураганы, бури, смерчи, сильный дождь (ливень), крупный град, гроза, сильный снегопад, сильный гололед, метели, снежные заносы, наводнения, половодье, сели, цунами, лесные, торфяные и степные пожары, эпидемии, эпизоотии и эпифитотии). Рекомендации по безопасному поведению. Средства индивидуальной защиты. Чрезвычайные ситуации техногенного характера и защита населения от них (аварии на радиационно-опасных, химически опасных, пожароопасных и взрывоопасных, объектах экономики, транспорте, гидротехнических сооружениях). Рекомендации по

безопасному поведению. Средства индивидуальной и коллективной защиты. Правила пользования ими. Действия по сигналу «Внимание всем!». Эвакуация населения и правила поведения при эвакуации.

### **Основы противодействия терроризму, экстремизму и наркотизму в Российской Федерации**

Терроризм, экстремизм, наркотизм - сущность и угрозы безопасности личности и общества. *Пути и средства вовлечения подростка в террористическую, экстремистскую и наркотическую деятельность. Ответственность несовершеннолетних за правонарушения. Личная безопасность при террористических актах и при обнаружении неизвестного предмета, возможной угрозе взрыва (при взрыве). Личная безопасность при похищении или захвате в заложники (попытке похищения) и при проведении мероприятий по освобождению заложников. Личная безопасность при посещении массовых мероприятий.*

### **Основы медицинских знаний и здорового образа жизни**

#### **Основы здорового образа жизни**

Основные понятия о здоровье и здоровом образе жизни. Составляющие и факторы здорового образа жизни (физическая активность, питание, режим дня, гигиена). Вредные привычки и их факторы (навязчивые действия, игромания употребление алкоголя и наркотических веществ, курение табака и курительных смесей), их влияние на здоровье. Профилактика вредных привычек и их факторов. *Семья в современном обществе. Права и обязанности супругов. Защита прав ребенка.*

#### **Основы медицинских знаний и оказание первой помощи**

Основы оказания первой помощи. Первая помощь при наружном и внутреннем кровотечении. Извлечение инородного тела из верхних дыхательных путей. Первая помощь при ушибах и растяжениях, вывихах и переломах. Первая помощь при ожогах, отморожениях и общем переохлаждении. *Основные неинфекционные и инфекционные заболевания, их профилактика.* Первая помощь при отравлениях. Первая помощь при тепловом (солнечном) ударе. Первая помощь при укусе насекомых и змей. *Первая помощь при остановке сердечной деятельности. Первая помощь при коме. Особенности оказания первой помощи при поражении электрическим током.*

#### **2.2.2.18. Основы духовно-нравственной культуры народов России**

**В мире культуры.** Величие многонациональной российской культуры .Российская культура – плод усилий разных народов. Деятели науки и культуры – представители разных национальностей (К.Брюллов, И.Левитан, К.Станиславский, Г.Уланова, Д.Шостакович, Р.Гамзатов, Д.Лихачев и др).

Человек – творец и носитель культуры. Вне культуры жизнь человека невозможна. Вклад личности в культуру зависит от ее таланта, способностей, упорства. Законы нравственности – часть культуры общества. Источники, создающие нравственные установки.

**Нравственные ценности российского народа.** Береги землю родимую, как мать любимую. Представление о патриотизме в фольклоре разных народов. Герои национального эпоса разных народов (Илья Муромец, Боотур, Урал – батыр и др).

Жизнь ратными подвигами полна. Реальные примеры выражения патриотических чувств в истории России (Дмитрий Донской, Кузьма Минин, Иван Сусанин, Надежда Дурова и др). Деятели разных конфессий – патриоты (Сергий Радонежский, Рабби Шнеур – Залман и др). Вклад народов нашей страны в победу над фашизмом.

«Плод добрых трудов славен». Люди труда. В труде красота человека. Тема труда в фольклоре разных народов (сказки, легенды, пословицы). Примеры самоотверженного труда людей разных национальностей на благо Родины (землепроходцы, ученые, путешественники, колхозники и др).

Бережное отношение к природе. Роль заповедников в сохранении природных объектов. Заповедники на карте России и Вологодской области.

Семья – хранитель духовных ценностей. Роль семьи в жизни человека. Любовь, искренность, симпатия, взаимопомощь и поддержка – главные семейные ценности. О любви и милосердии в разных религиях. Взаимоотношения членов семьи. Отражение ценностей семьи в фольклоре разных народов. Семья – первый трудовой коллектив.

Вклад наших земляков в Отечественную науку. Знакомство с деятельностью известных ученых нашего края. Вологодский край – родина и место жительства многих известных ученых, внесших свой вклад в развитие отечественной науки и техники.

Художники, поэты, музыканты земли Вологодской области. Вологодское кружево, северная чернь. Творчество В.Гаврилина, художников В.Верещагина, В.Корбакова, Ж.Тутуджан.

**Религия и культура.** Роль религии в развитии культуры. Культурное наследие христианской Руси. Культурные и религиозные традиции православных жителей Вологодского края. Вклад православия в развитие материальной и духовной культуры общества. Православный храм (внешние особенности, внутреннее убранство). Духовная музыка. Богослужбное песнопение. Колокольный звон. Православные праздники.

Культура ислама. Культурные и религиозные традиции мусульман Вологодской области. Вклад мусульман в развитие культуры Вологодской области. Декоративно – прикладное искусство народов, исповедующих ислам. Мечеть – часть исламской культуры. Исламский календарь.

Иудаизм и культура. Еврейские культурные и религиозные традиции. Иудаизм и культура. Тора – Пятикнижие Моисея. Синагога – молельный дом иудеев. Особенности внутреннего убранства синагоги. Еврейский календарь. Иудеи Вологодской области. Культурные традиции буддизма.

**Как сохранить духовные ценности.** Забота государства о сохранении духовных ценностей. Хранить память предков. Музеи Вологодского края. Восстановление и сохранение памятников духовной культуры, охрана исторических памятников, связанных с разными религиями. Вологодский историко – краеведческий музей. Кириллово – Белозерский монастырь. Музей вологодского кружева. Великий Устюг. Ферапонтов монастырь.

**Твой духовный мир.** Что составляет твой духовный мир. Особенность человека, его интересы, увлечения, симпатии, радости, нравственные качества личности – составляющие духовного мира. Культура поведения человека. Этикет в разных жизненных ситуациях. Нравственные качества человека.

## **2.2.2.19 Биология. Эволюция органов и их систем-7 класс.**

### **Содержание программы**

#### **Раздел 1. Эволюция строения и функций органов и их систем у животных**

Покровы тела. Опорно-двигательная система и способы передвижения. Полости тела. Органы дыхания и газообмен. Органы пищеварения. Обмен веществ и превращение энергии. Кровеносная система. Кровь. Органы выделения.

Органы чувств, нервная система, инстинкт, рефлекс. Регуляция деятельности организма.

### ***Демонстрация***

Влажные препараты, скелеты, модели и муляжи.

### ***Лабораторные и практические работы***

Изучение особенностей различных покровов тела.

### **Предметные результаты обучения**

*Учащиеся должны знать:*

- основные системы органов животных и органы, их образующие;
- особенности строения каждой системы органов у разных групп животных;
- эволюцию систем органов животных.

*Учащиеся должны уметь:*

- правильно использовать при характеристике строения животного организма, органов и систем органов специфические понятия;
- объяснять закономерности строения и механизмы функционирования различных систем органов животных;
- сравнивать строение органов и систем органов животных разных систематических групп;
- описывать строение покровов тела и систем органов животных;
- показывать взаимосвязь строения и функции систем органов животных;
- выявлять сходства и различия в строении тела животных;
- различать на живых объектах разные виды покровов, а на таблицах – органы и системы органов животных;
- соблюдать правила техники безопасности при проведении наблюдений.

### **Метапредметные результаты обучения**

*Учащиеся должны уметь:*

- сравнивать и сопоставлять особенности строения и механизмы функционирования различных систем органов животных;
- использовать индуктивные и дедуктивные подходы при изучении строения и функций органов и их систем у животных;
- выявлять признаки сходства и отличия в строении и механизмах функционирования органов и их систем у животных;
- устанавливать причинно-следственные связи процессов, лежащих в основе регуляции деятельности организма;
- составлять тезисы и конспект текста;
- осуществлять наблюдения и делать выводы;
- получать биологическую информацию о строении органов, систем органов, регуляции деятельности организма, росте и развитии животного организма из различных источников;
- обобщать, делать выводы из прочитанного.

## **Раздел 2. Индивидуальное развитие животных**

Продление рода. Органы размножения. Способы размножения животных. Оплодотворение. Развитие животных с превращением и без.

Периодизация и продолжительность жизни животных.

### ***Лабораторные и практические работы***

Изучение стадий развития животных и определение их возраста.

### **Предметные результаты обучения**

*Учащиеся должны знать:*

- основные способы размножения животных и их разновидности;
- отличие полового размножения животных от бесполого;
- закономерности развития с превращением и развития без превращения.
- *Учащиеся должны уметь:*
- правильно использовать при характеристике индивидуального развития животных соответствующие понятия;
- доказать преимущества внутреннего оплодотворения и развития зародыша в материнском организме;
- характеризовать возрастные периоды онтогенеза;
- показать черты приспособления животного на разных стадиях развития к среде обитания;
- выявлять факторы среды обитания, влияющие на продолжительность жизни животного;
- распознавать стадии развития животных;
- различать на живых объектах разные стадии метаморфоза у животных;
- соблюдать правила техники безопасности при проведении наблюдений.

### **Метапредметные результаты обучения**

*Учащиеся должны уметь:*

- сравнивать и сопоставлять стадии развития животных с превращением и без превращения и выявлять признаки сходства и отличия в развитии животных с превращением и без превращения;
- устанавливать причинно-следственные связи при изучении приспособленности животных к среде обитания на разных стадиях развития;
- абстрагировать стадии развития животных из их жизненного цикла;
- составлять тезисы и конспект текста;
- самостоятельно использовать непосредственное наблюдение и делать выводы;
- конкретизировать примерами рассматриваемые биологические явления;
- получать биологическую информацию об индивидуальном развитии животных, периодизации и продолжительности жизни организмов из различных источников.

### **Раздел 3. Развитие и закономерности размещения животных на Земле**

Доказательства эволюции: сравнительно-анатомические, эмбриологические, палеонтологические. Ч. Дарвин о причинах эволюции животного мира. Усложнение строения животных и разнообразие видов как результат эволюции.

Ареалы обитания. Миграции. Закономерности размещения животных.

#### ***Демонстрация***

Палеонтологические доказательства эволюции.

### **Предметные результаты обучения**

*Учащиеся должны знать:*

- сравнительно-анатомические, эмбриологические, палеонтологические доказательства эволюции;
- причины эволюции по Дарвину;
- результаты эволюции.
- *Учащиеся должны уметь:*
- правильно использовать при характеристике развития животного мира на Земле биологические понятия;
- анализировать доказательства эволюции;
- характеризовать гомологичные, аналогичные и рудиментарные органы и атавизмы;
- устанавливать причинно-следственные связи многообразия животных;
- доказывать приспособительный характер изменчивости у животных;
- объяснять значение борьбы за существование в эволюции животных;
- различать на коллекционных образцах и таблицах гомологичные, аналогичные и рудиментарные органы и атавизмы у животных;

#### **Метапредметные результаты обучения**

*Учащиеся должны уметь:*

- выявлять черты сходства и отличия в строении и выполняемой функции органов-гомологов и органов-аналогов;
- сравнивать и сопоставлять строение животных на различных этапах исторического развития;
- конкретизировать примерами доказательства эволюции;
- составлять тезисы и конспект текста;
- самостоятельно использовать непосредственное наблюдение и делать выводы;
- получать биологическую информацию об эволюционном развитии животных, доказательствах и причинах эволюции животных из различных источников;
- анализировать, обобщать высказывать суждения по усвоенному материалу;
- толерантно относиться к иному мнению;
- корректно отстаивать свою точку зрения

#### **Раздел 6. Биоценозы**

Естественные и искусственные биоценозы (водоем, луг, степь, тундра, лес, населенный пункт). Факторы среды и их влияние на биоценозы. Цепи питания, поток энергии. Взаимосвязь компонентов биоценоза и их приспособленность друг к другу.

#### **Экскурсии**

Изучение взаимосвязи животных с другими компонентами биоценоза. Фенологические наблюдения за весенними явлениями в жизни животных.

#### **Предметные результаты обучения**

*Учащиеся должны знать:*

- признаки биологических объектов: биоценоза, продуцентов, консументов, редуцентов;
- признаки экологических групп животных;

- признаки естественного и искусственного биоценоза.
- *Учащиеся должны уметь:*
- правильно использовать при характеристике биоценоза биологические понятия;
- распознавать взаимосвязи организмов со средой обитания;
- выявлять влияние окружающей среды на биоценоз;
- выявлять приспособления организмов к среде обитания;
- определять приспособленность организмов биоценоза друг к другу;
- определять направление потока энергии в биоценозе;
- объяснять значение биологического разнообразия для повышения устойчивости биоценоза;
- определять принадлежность биологических объектов к разным экологическим группам.

### **Метапредметные результаты обучения**

*Учащиеся должны уметь:*

- сравнивать и сопоставлять естественные и искусственные биоценозы;
- устанавливать причинно-следственные связи при объяснении устойчивости биоценозов;
- конкретизировать примерами понятия «продуценты», «консументы», «редуценты»;
- выявлять черты сходства и отличия естественных и искусственных биоценозов, цепи питания и пищевой цепи;
- самостоятельно использовать непосредственные наблюдения, обобщать и делать выводы;
- систематизировать биологические объекты разных биоценозов;
- находить в тексте учебника отличительные признаки основных биологических объектов и явлений;
- находить в словарях и справочниках значения терминов;
- составлять тезисы и конспект текста;
- самостоятельно использовать непосредственное наблюдение и делать выводы;
- поддерживать дискуссию.

### **Раздел 4. Животный мир и хозяйственная деятельность человека**

Влияние деятельности человека на животных. Промысел животных.

Одомашнивание. Разведение, основы содержания и селекции сельскохозяйственных животных.

Охрана животного мира: законы, система мониторинга, охраняемые территории. Красная книга. Рациональное использование животных.

#### ***Экскурсии***

Посещение выставок сельскохозяйственных и домашних животных.

### **Предметные результаты обучения**

*Учащиеся должны знать:*

- методы селекции и разведения домашних животных;
- условия одомашнивания животных;
- законы охраны природы;

- признаки охраняемых территорий;
- пути рационального использования животного мира (области, края, округа, республики)
- *Учащиеся должны уметь:*
- пользоваться Красной книгой;
- анализировать и оценивать воздействие человека на животный мир;
- *Учащиеся должны понимать:*
- причинно-следственные связи, возникающие в результате воздействия человека на природу;

#### **Метапредметные результаты обучения**

*Учащиеся должны уметь:*

- выявлять причинно-следственные связи принадлежности животных к разным категориям в Красной книге;
- выявлять признаки сходства и отличия территорий различной степени охраны;
- находить в тексте учебника отличительные признаки основных биологических объектов;
- находить значения терминов в словарях и справочниках;
- составлять тезисы и конспект текста;
- самостоятельно использовать непосредственное наблюдение и делать выводы.

#### **Личностные результаты обучения**

*Учащиеся должны:*

- знать правила поведения в природе;
- понимать основные факторы, определяющие взаимоотношения человека и природы;
- уметь реализовывать теоретические познания на практике;
- видеть значение обучения для повседневной жизни и осознанного выбора профессии;
- проводить работу над ошибками для внесения корректив в усваиваемые знания;
- испытывать любовь к природе, чувства уважения к ученым, изучающим животный мир, и эстетические чувства от общения с животными;
- признавать право каждого на собственное мнение;
- формировать эмоционально-положительное отношение сверстников к себе через глубокое знание зоологической науки;
- проявлять готовность к самостоятельным поступкам и действиям на благо природы;
- уметь отстаивать свою точку зрения;
- критично относиться к своим поступкам, нести ответственность за их последствия;
- уметь слушать и слышать другое мнение, вести дискуссию, уметь оперировать фактами как для доказательства, так и для опровержения существующего мнения

#### **Планируемые результаты освоения учебного предмета**

*Ученик научится:*

- характеризовать особенности строения и процессов жизнедеятельности биологических объектов (клеток, организмов), их практическую значимость;



- применять методы биологической науки для изучения клеток и организмов: проводить наблюдения за живыми организмами, ставить несложные биологические эксперименты и объяснять их результаты, описывать биологические объекты и процессы;
- использовать составляющие исследовательской и проектной деятельности по изучению живых организмов (приводить доказательства, классифицировать, сравнивать, выявлять взаимосвязи);
- ориентироваться в системе познавательных ценностей: оценивать информацию о живых организмах, получаемую из разных источников; последствия деятельности человека в природе.

*Ученик получит возможность научиться:*

- соблюдать правила работы в кабинете биологии, с биологическими приборами и инструментами;
- использовать приёмы оказания первой помощи при отравлении ядовитыми грибами, ядовитыми растениями, укусах животных; работы с определителями растений; выращивания и размножения культурных растений, домашних животных;
- выделять эстетические достоинства объектов живой природы;
- осознанно соблюдать основные принципы и правила отношения к живой природе;
- ориентироваться в системе моральных норм и ценностей по отношению к объектам живой природы (признание высокой ценности жизни во всех её проявлениях, экологическое сознание, эмоционально-ценностное отношение к объектам живой природы);
- находить информацию о растениях и животных в научно-популярной литературе, биологических словарях и справочниках, анализировать, оценивать её и переводить из одной формы в другую;
- выбирать целевые и смысловые установки в своих действиях и поступках по отношению к живой природе.

### **Предметные результаты обучения:**

#### **Учащиеся должны знать:**

- эволюционный путь развития животного мира
- историю изучения животных
- структуру зоологической науки, основные этапы её развития, систематические категории
- систематику животного мира;
- особенности строения изученных животных, их многообразие, среды обитания, образ жизни, биологические и экологические особенности; значение в природе и жизни человека;
- исчезающие, редкие и охраняемые виды животных.
- основные системы органов животных и органы, их образующие;
- особенности строения каждой системы органов у разных групп животных;
- эволюцию систем органов животных.
- основные способы размножения животных и их разновидности;
- отличие полового размножения животных от бесполого;
- закономерности развития с превращением и развития без превращения.
- сравнительно-анатомические, эмбриологические, палеонтологические доказательства эволюции;
- причины эволюции по Дарвину;

- признаки биологических объектов: биоценоза, продуцентов, консументов, редуцентов;
- признаки экологических групп животных;
- признаки естественного и искусственного биоценоза.
- методы селекции и разведения домашних животных;
- условия одомашнивания животных;
- законы охраны природы;
- признаки охраняемых территорий;
- пути рационального использования животного мира (области, края, округа, республики)

#### **Учащиеся должны уметь:**

- Определять сходства и различия между растительными и животными организмами
- Объяснять значения зоологических знаний для сохранения жизни на Земле, для разведения редких и охраняемых животных, для выведения новых пород животных.
- находить отличия простейших от многоклеточных животных;
- правильно писать зоологические термины и использовать их при ответах;
- работать с живыми культурами простейших, используя при этом увеличительные приборы;
- распознавать переносчиков заболеваний, вызываемых простейшими;
- раскрывать значение животных в природе и в жизни человека;
- применять полученные знания в практической жизни;
- распознавать изученных животных;
- определять систематическую принадлежность животного к той или иной таксономической группе;
- наблюдать за поведением животных в природе;
- прогнозировать поведение животных в различных ситуациях;
- работать с живыми и фиксированными животными (коллекциями, влажными и микропрепаратами, чучелами и др.);
- объяснять взаимосвязь строения и функции органов и их систем, образа жизни и среды обитания животных;
- отличать животных, занесенных в Красную книгу, и способствовать сохранению их численности и мест обитания;
- совершать правильные поступки по сбережению и приумножению природных богатств, находясь в природном окружении;
- вести себя на экскурсиях или в походе таким образом, чтобы не распугивать и не уничтожать животных;
- привлекать полезных животных в парки, скверы, сады, создавая для этого необходимые условия;
- оказывать первую медицинскую помощь при укусах опасных или ядовитых животных.
- правильно использовать при характеристике строения животного организма, органов и систем органов специфические понятия;
- объяснять закономерности строения и механизмы функционирования различных систем органов животных;
- различать на живых объектах разные виды покровов, а на таблицах – органы и системы органов животных;
- характеризовать возрастные периоды онтогенеза;

- показывать черты приспособления животного на разных стадиях развития к среде обитания;
- выявлять факторы среды обитания, влияющие на продолжительность жизни животного;
- различать на живых объектах разные стадии метаморфоза у животных;
- правильно использовать при характеристике развития животного мира на Земле биологические понятия;
- анализировать доказательства эволюции;
- характеризовать гомологичные, аналогичные и рудиментарные органы и атавизмы;
- устанавливать причинно-следственные связи многообразия животных;
- доказывать приспособительный характер изменчивости у животных;
- объяснять значение борьбы за существование в эволюции животных;
- различать на коллекционных образцах и таблицах гомологичные, аналогичные и рудиментарные органы и атавизмы у животных;
- правильно использовать при характеристике биоценоза биологические понятия;
- распознавать взаимосвязи организмов со средой обитания;
- выявлять влияние окружающей среды на биоценоз;
- выявлять приспособления организмов к среде обитания;
- объяснять значение биологического разнообразия для повышения устойчивости биоценоза;
- определять принадлежность биологических объектов к разным экологическим группам.
- пользоваться Красной книгой;
- анализировать и оценивать воздействие человека на животный мир;

**Учащиеся должны понимать:**

- причинно-следственные связи, возникающие в результате воздействия человека на природу;

**Метапредметные результаты обучения**

**Учащиеся должны уметь:**

- давать характеристику методов изучения биологических объектов
- классифицировать объекты по их принадлежности к систематическим группам
- наблюдать и описывать различных представителей животного мира
- использовать знания по зоологии в повседневной жизни
- применять двойные названия животных в общении со сверстниками, при подготовке сообщений, докладов, презентаций.
- сравнивать и сопоставлять животных изученных таксономических групп между собой;
- использовать индуктивный и дедуктивный подходы при изучении крупных таксонов;
- выявлять признаки сходства и отличия в строении, образе жизни и поведении животных;
- абстрагировать органы и их системы из целостного организма при их изучении и организмы из среды их обитания;
- обобщать и делать выводы по изученному материалу;

- работать с дополнительными источниками информации и использовать для поиска информации возможности Интернета;
- презентовать изученный материал, используя возможности компьютерных программ
- сравнивать и сопоставлять особенности строения и механизмы функционирования различных систем органов животных;
- использовать индуктивные и дедуктивные подходы при изучении строения и функций органов и их систем у животных;
- выявлять признаки сходства и отличия в строении и механизмах функционирования органов и их систем у животных;
- составлять тезисы и конспект текста;
- осуществлять наблюдения и делать выводы;
- получать биологическую информацию о строении органов, систем органов, регуляции деятельности организма, росте и развитии животного организма из различных источников
- устанавливать причинно-следственные связи при изучении приспособленности животных к среде обитания на разных стадиях развития;
- абстрагировать стадии развития животных из их жизненного цикла;
- конкретизировать примерами рассматриваемые биологические явления;
- выявлять черты сходства и отличия в строении и выполняемой функции органов-гомологов и органов-аналогов;
- сравнивать и сопоставлять строение животных на различных этапах исторического развития;
- конкретизировать примерами доказательства эволюции;
- сравнивать и сопоставлять естественные и искусственные биоценозы;
- конкретизировать примерами понятия «продуценты», «консументы», «редуценты»;
- выявлять черты сходства и отличия естественных и искусственных биоценозов, цепи питания и пищевой цепи;

### **Личностные результаты обучения**

*Учащиеся должны:*

- знать правила поведения в природе;
- понимать основные факторы, определяющие взаимоотношения человека и природы;
- уметь реализовывать теоретические познания на практике;
- видеть значение обучения для повседневной жизни и осознанного выбора профессии;
- проводить работу над ошибками для внесения корректив в усваиваемые знания;
- испытывать любовь к природе, чувства уважения к ученым, изучающим животный мир, и эстетические чувства от общения с животными;
- признавать право каждого на собственное мнение;
- формировать эмоционально-положительное отношение сверстников к себе через глубокое знание зоологической науки;
- проявлять готовность к самостоятельным поступкам и действиям на благо природы;
- уметь отстаивать свою точку зрения;
- критично относиться к своим поступкам, нести ответственность за их последствия;
- уметь слушать и слышать другое мнение, вести дискуссию, уметь оперировать фактами как для доказательства, так и для опровержения существующего мнения.





1. Результаты третьего уровня (приобретение школьником опыта самостоятельного ценностно-окрашенного социального действия).

Основная функция – деятельностная: выставки, олимпиады, исследовательские проекты, компьютерная презентация и др. Достижение результатов третьего уровня будет возможно при условии организации взаимодействия школьника с социальными субъектами в открытой общественной среде.

«Введение в обществознание» являются следующие умения:

#### Формулировки личностных результатов по ФГОС

1) воспитание российской гражданской идентичности: патриотизма, любви и уважения к Отечеству, чувства гордости за свою Родину, прошлое и настоящее многонационального народа России; осознание своей этнической принадлежности, знание истории, языка, культуры своего народа, своего края, основ культурного наследия народов России и человечества; усвоение гуманистических, демократических и традиционных ценностей многонационального российского общества; воспитание чувства ответственности и долга перед Родиной;

2) формирование ответственного отношения к учению, готовности и способности обучающихся к саморазвитию и самообразованию на основе мотивации к обучению и познанию, осознанному выбору и построению дальнейшей индивидуальной траектории образования на базе ориентировки в мире профессий и профессиональных предпочтений, с учётом устойчивых познавательных интересов;

3) формирование целостного мировоззрения, соответствующего современному уровню развития науки и общественной практики, учитывающего социальное, культурное, языковое, духовное многообразие современного мира;

4) формирование осознанного, уважительного и доброжелательного отношения к другому человеку, его мнению, мировоззрению, культуре, языку, вере, гражданской позиции, к истории, культуре, религии, традициям, языкам, ценностям народов России и народов мира; готовности и способности вести диалог с другими людьми и достигать в нём взаимопонимания;

5) освоение социальных норм, правил поведения, ролей и форм социальной жизни в группах и сообществах, включая взрослые и социальные сообщества;

6) развитие морального сознания и компетентности в решении моральных проблем на основе личного выбора, формирование нравственных чувств и нравственного поведения, осознанного и ответственного отношения к собственным поступкам;

7) формирование коммуникативной компетентности в общении и сотрудничестве со сверстниками, детьми старшего и младшего возраста, взрослыми в процессе образовательной, общественно-полезной, учебно-исследовательской, творческой и других видов деятельности;

+) осознание значения семьи в жизни человека и общества, принятие ценности семейной жизни, уважительное и заботливое отношение к членам своей семьи;

+) развитие эстетического сознания через освоение художественного наследия народов России и мира, творческой деятельности эстетического характера.

**Метапредметными результатами** изучения предмета «Введение в обществознание» являются следующие умения:

<b>УУД</b>	<b>Формулировки метапредметных результатов по ФГОС</b>
Р	1) умение самостоятельно определять цели своего обучения, ставить и формулировать для себя новые задачи в учёбе и познавательной деятельности, развивать мотивы и интересы своей познавательной деятельности;
Е	
Г	2) умение самостоятельно планировать пути достижения целей, в том числе альтернативные, осознанно выбирать наиболее эффективные способы решения учебных и познавательных задач;
У	
Л	3) умение соотносить свои действия с планируемыми результатами, осуществлять контроль своей деятельности в процессе достижения результата, определять способы действий в рамках предложенных условий и требований, корректировать свои действия в соответствии с изменяющейся ситуацией;
Я	
Т	4) умение оценивать правильность выполнения учебной задачи, собственные возможности её решения;
И	
В	5) владение основами самоконтроля, самооценки, принятия решений и осуществления осознанного выбора в учебной и познавательной деятельности;
Н	



Ы Е	
ПОЗ НАВ АТЕ ЛЬН ЫЕ	6) умение определять понятия, создавать обобщения, устанавливать аналогии, классифицировать, самостоятельно выбирать основания и критерии для классификации, устанавливать причинно-следственные связи, строить логическое рассуждение, умозаключение (индуктивное, дедуктивное и по аналогии) и делать выводы;
	7) умение создавать, применять и преобразовывать знаки и символы, модели и схемы для решения учебных и познавательных задач;
КОМ МУН ИКА ТИВ НЫЕ	8) смысловое чтение;
	9) умение организовывать учебное сотрудничество и совместную деятельность с учителем и сверстниками; работать индивидуально и в группе находить общее решение и разрешать конфликты на основе согласования позиций и учёта интересов; формулировать, аргументировать и отстаивать своё мнение;
	10) умение осознанно использовать речевые средства в соответствии с задачей коммуникации для выражения своих чувств, мыслей и потребностей, планирования и регуляции своей деятельности; владение устной и письменной речью, монологической контекстной речью

**Предметными результатами** изучения предмета «Введение в обществознание» являются следующие умения:

**1-я линия развития личности. Умение понимать связи между людьми в обществе:**

- Добывать и критически оценивать информацию.
- Систематизировать обществоведческую информацию и представлять её в виде текста, таблицы, схемы.
- Обобщать.

- Группировать.
- Сравнивать факты, явления и понятия.
- Устанавливать причинно-следственные связи.

**2-я линия развития личности. Умение занимать свою позицию в обществе:**

- Определять и объяснять другим людям своё отношение к общественным нормам.
- Принимать решения в ответственных ситуациях и не бояться отвечать за свои поступки.
- Уметь договариваться с людьми, преодолевать конфликты.

**3-я линия развития личности. Умение действовать в рамках закона и нравственных норм:**

- Успешно решать жизненные задачи в разных сферах общественных отношений.





## **Курсы внеурочной деятельности**



### **2.3. Программа воспитания и социализации обучающихся**

Нормативная база для разработки Программы воспитания и социализации:

Конституция Российской Федерации;

Всеобщая декларация прав человека;

Конвенция о правах ребенка;

Концепция духовно-нравственного развития и воспитания личности гражданина России;

Федеральный закон Российской Федерации «Об образовании в Российской Федерации» (от 29.12.2012 № 273-ФЗ»);

Федеральный государственный образовательный стандарт основного общего образования (утвержден приказом Министерства образования и науки Российской Федерации от 17.12.2010 № 1897).

Примерная основная образовательная программа основного общего образования (одобрено Федеральным учебно-методическим объединением по общему образованию. Протокол заседания от 8 апреля 2015 г. № 1/15)

БОУ «Андреевская ОШ» осуществляет преемственное и непрерывное воспитание личности гражданина России с учетом современных подходов и требований к результатам воспитательной деятельности, лучших традиций отечественной культуры и опыта школы.

Программа воспитания и социализации обучающихся на уровне основного общего образования (далее – Программа) строится на основе базовых национальных ценностей российского общества, таких как патриотизм, социальная солидарность, гражданственность, семья, здоровье, труд и творчество, наука, традиционные религии России, искусство, природа, человечество, и направлена на развитие и воспитание компетентного гражданина России, принимающего судьбу Отечества как свою личную, осознающего ответственность за настоящее и будущее своей страны, укорененного в духовных и культурных традициях многонационального народа России.

**Программа направлена на:**

- освоение обучающимися социального опыта, основных социальных ролей, соответствующих ведущей деятельности данного возраста, норм и правил общественного поведения;

- формирование готовности обучающихся к выбору направления своей профессиональной деятельности в соответствии с личными интересами, индивидуальными особенностями и способностями, с учетом потребностей рынка труда;

- формирование и развитие знаний, установок, личностных ориентиров и норм здорового и безопасного образа жизни с целью сохранения и укрепления физического, психологического и социального здоровья обучающихся как одной из ценностных составляющих личности обучающегося и ориентированной на достижение планируемых результатов освоения основной образовательной программы основного общего образования;

- формирование экологической культуры,
- формирование антикоррупционного сознания.

**Программа обеспечивает:**

- формирование уклада школьной жизни, обеспечивающего создание социальной среды развития обучающихся, включающего урочную, внеурочную и общественно значимую деятельность, систему воспитательных мероприятий, культурных и социальных практик, основанного на системе социокультурных и духовно-нравственных ценностях и принятых в обществе правилах и нормах поведения в интересах человека, семьи, общества и государства, российского общества, учитывающего историко-культурную и этническую специфику региона, потребности обучающихся и их родителей (законных представителей);

- усвоение обучающимися нравственных ценностей, приобретение начального опыта нравственной, общественно значимой деятельности, конструктивного социального поведения, мотивации и способности к духовно-нравственному развитию;

- приобщение обучающихся к культурным ценностям своего народа, своей этнической или социокультурной группы, базовым национальным ценностям российского общества, общечеловеческим ценностям в контексте формирования у них российской гражданской идентичности;

- социальную самоидентификацию обучающихся посредством лично значимой и общественно приемлемой деятельности;

- формирование у обучающихся личностных качеств, необходимых для конструктивного, успешного и ответственного поведения в обществе с учетом правовых норм, установленных российским законодательством;



- приобретение знаний о нормах и правилах поведения в обществе, социальных ролях человека; формирование позитивной самооценки, самоуважения, конструктивных способов самореализации;

- приобщение обучающихся к общественной деятельности и традициям организации, осуществляющей образовательную деятельность, участие в детско-юношеских организациях и движениях, спортивных секциях, творческих клубах и объединениях по интересам, сетевых сообществах, библиотечной сети, краеведческой работе, в ученическом самоуправлении, военно-патриотических объединениях, в проведении акций и праздников (региональных, государственных, международных);

- участие обучающихся в деятельности производственных, творческих объединений, благотворительных организаций;
- в экологическом просвещении сверстников, родителей, населения;
- в благоустройстве школы, класса, сельского поселения, города;
- формирование способности противостоять негативным воздействиям социальной среды, факторам микросоциальной среды;
- развитие педагогической компетентности родителей (законных представителей) в целях содействия социализации обучающихся в семье;

- учет индивидуальных и возрастных особенностей обучающихся, культурных и социальных потребностей их семей;
- формирование у обучающихся мотивации к труду, потребности к приобретению профессии;
- овладение способами и приемами поиска информации, связанной с профессиональным образованием и профессиональной деятельностью, поиском вакансий на рынке труда и работой служб занятости населения;

- развитие собственных представлений о перспективах своего профессионального образования и будущей профессиональной деятельности;

- приобретение практического опыта, соответствующего интересам и способностям обучающихся;
- создание условий для профессиональной ориентации обучающихся через систему работы педагогических работников, психологов, социальных педагогов; сотрудничество с базовыми предприятиями, профессиональными образовательными организациями,

образовательными организациями высшего образования, центрами профориентационной работы, совместную деятельность с родителями, (законными представителями);

- информирование обучающихся об особенностях различных сфер профессиональной деятельности, социальных и финансовых составляющих различных профессий, особенностях местного, регионального, российского и международного спроса на различные виды трудовой деятельности;

- использование средств психолого-педагогической поддержки обучающихся и развитие консультационной помощи в их профессиональной ориентации, включающей диагностику профессиональных склонностей и профессионального потенциала обучающихся, их способностей и компетенций, необходимых для продолжения образования и выбора профессии (в том числе компьютерного профессионального тестирования и тренинга в специализированных центрах);

- осознание обучающимися ценности экологически целесообразного, здорового и безопасного образа жизни;
- формирование установки на систематические занятия физической культурой и спортом, готовности к выбору индивидуальных режимов двигательной активности на основе осознания собственных возможностей;

- осознанное отношение обучающихся к выбору индивидуального рациона здорового питания;
- формирование знаний о современных угрозах для жизни и здоровья людей, в том числе экологических и транспортных, готовности активно им противостоять;

- овладение современными оздоровительными технологиями, в том числе на основе навыков личной гигиены;
- формирование готовности обучающихся к социальному взаимодействию по вопросам улучшения экологического качества окружающей среды, устойчивого развития территории, экологического здоровьесберегающего просвещения населения, профилактики употребления наркотиков и других психоактивных веществ, профилактики инфекционных заболеваний;

- убежденности в выборе здорового образа жизни и вреде употребления алкоголя и табакокурения;

- осознание обучающимися взаимной связи здоровья человека и экологического состояния окружающей его среды, роли экологической культуры в обеспечении личного и общественного здоровья и безопасности; необходимости следования принципу предосторожности при выборе варианта поведения.

**В программе отражаются:**

1) цель и задачи духовно-нравственного развития, воспитания и социализации обучающихся, описание ценностных ориентиров, лежащих в ее основе;

2) направления деятельности по духовно-нравственному развитию, воспитанию и социализации, профессиональной ориентации обучающихся, здоровьесберегающей деятельности и формированию экологической культуры обучающихся, отражающие специфику образовательной организации, запросы участников образовательного процесса;

3) содержание, виды деятельности и формы занятий с обучающимися по каждому из направлений духовно-нравственного развития, воспитания и социализации обучающихся;

4) формы индивидуальной и групповой организации профессиональной ориентации обучающихся по каждому из направлений («ярмарки профессий», дни открытых дверей, экскурсии, предметные недели, олимпиады, конкурсы);

5) этапы организации работы в системе социального воспитания в рамках образовательной организации, совместной деятельности образовательной организации с предприятиями, общественными организациями, в том числе с системой дополнительного образования;

6) основные формы организации педагогической поддержки социализации обучающихся по каждому из направлений с учетом урочной и внеурочной деятельности, а также формы участия специалистов и социальных партнеров по направлениям социального воспитания;

7) модели организации работы по формированию экологически целесообразного, здорового и безопасного образа жизни, включающие, в том числе, рациональную организацию учебно-воспитательного процесса и образовательной среды, физкультурно-спортивной и оздоровительной работы, профилактику употребления психоактивных веществ обучающимися, профилактику детского

дорожно-транспортного травматизма, организацию системы просветительской и методической работы с участниками образовательного процесса;

8) описание деятельности образовательной организации в области непрерывного экологического здоровьесберегающего образования обучающихся;

9) систему поощрения социальной успешности и проявлений активной жизненной позиции обучающихся (рейтинг, формирование портфолио, установление стипендий, спонсорство и т. п.);

10) критерии, показатели эффективности деятельности образовательной организации в части духовно-нравственного развития, воспитания и социализации обучающихся, формирования здорового и безопасного образа жизни и экологической культуры обучающихся (поведение на дорогах, в чрезвычайных ситуациях);

11) методику и инструментарий мониторинга духовно-нравственного развития, воспитания и социализации обучающихся;

12) планируемые результаты духовно-нравственного развития, воспитания и социализации обучающихся, формирования экологической культуры, культуры здорового и безопасного образа жизни обучающихся.

### **2.3.1. Цель и задачи духовно-нравственного развития, воспитания и социализации обучающихся**

В тексте программы основные термины «воспитание», «социализация» и «духовно-нравственное развитие» человека используются в контексте образования:

- *воспитание* – составляющая процесса образования, духовно-нравственное развитие – один из целевых ориентиров образования; в основе и воспитания, и духовно-нравственного развития находятся духовно-нравственные ценности;
- *духовно-нравственное развитие* – осуществляемое в процессе социализации последовательное расширение и укрепление ценностно-смысловой сферы личности, формирование способности человека оценивать и сознательно выстраивать на основе традиционных моральных норм и нравственных идеалов отношение к себе, другим людям, обществу, государству, Отечеству, миру в целом;

- воспитание создает условия для *социализации (в широком значении)* и сочетается с *социализацией (в узком значении)*; в узком значении социализация характеризует процессы социального взаимодействия человека с другими людьми, с социальными общностями (в том числе с социальными организациями и общественными институтами) и предполагает приобретение обучающимися социального опыта, освоение основных социальных ролей, норм и правил общественного поведения; социализация разворачивается в пространстве образовательных организаций и в семье.

**Целью** духовно-нравственного развития, воспитания и социализации обучающихся является развитие и воспитание компетентного гражданина России, принимающего судьбу Отечества как свою личную, осознающего ответственность за настоящее и будущее своей страны, укорененного в духовных и культурных традициях многонационального народа России.

**Задачи духовно-нравственного развития, воспитания и социализации обучающихся:**

- освоение обучающимися ценностно-нормативного и деятельностно-практического аспекта отношений человека с человеком, патриота с Родиной, гражданина с правовым государством и гражданским обществом, человека с природой, с искусством и т.д.;
- вовлечение обучающегося в процессы самопознания, само-понимания, содействие обучающимся в соотнесении представлений о собственных возможностях, интересах, ограничениях с запросами и требованиями окружающих людей, общества, государства, помощь в личностном самоопределении, проектировании индивидуальных образовательных траекторий и образа будущей профессиональной деятельности, поддержка деятельности обучающегося по саморазвитию;
- овладение обучающимся социальными, регулятивными и коммуникативными компетенциями, обеспечивающими им индивидуальную успешность в общении с окружающими, результативность в социальных практиках, процессе сотрудничества со сверстниками, старшими и младшими.

**Ценностные ориентиры программы** воспитания и социализации обучающихся на уровне основного общего образования – базовые национальные ценности российского общества сформулированы в Конституции Российской Федерации, в Федеральном законе «Об образовании в Российской Федерации» (№ 273-ФЗ от 29 декабря 2012 г.), в тексте ФГОС ООО.

Базовые национальные ценности российского общества определяются положениями **Конституции Российской Федерации:**

«Российская Федерация – Россия есть демократическое федеративное правовое государство с республиканской формой правления» (Гл. I, ст. 1);

«Человек, его права и свободы являются высшей ценностью» (Гл. I, ст. 2);

«Российская Федерация – социальное государство, политика которого направлена на создание условий, обеспечивающих достойную жизнь и свободное развитие человека» (Гл. I, ст. 7);

«В Российской Федерации признаются и защищаются равным образом частная, государственная, муниципальная и иные формы собственности» (Гл. I, ст. 8);

«В Российской Федерации признаются и гарантируются права и свободы человека и гражданина согласно общепризнанным принципам и нормам международного права и в соответствии с настоящей Конституцией. Основные права и свободы человека неотчуждаемы и принадлежат каждому от рождения. Осуществление прав и свобод человека и гражданина не должно нарушать права и свободы других лиц» (Гл. I, ст. 17).

Базовые национальные ценности российского общества применительно к системе образования определены положениями Федерального закона «Об образовании в Российской Федерации» (№ 273-ФЗ от 29 декабря 2012 г.):

«...гуманистический характер образования, приоритет жизни и здоровья человека, прав и свобод личности, свободного развития личности, воспитание взаимоуважения, трудолюбия, гражданственности, патриотизма, ответственности, правовой культуры, бережного отношения к природе и окружающей среде, рационального природопользования;

....демократический характер управления образованием, обеспечение прав педагогических работников, обучающихся, родителей (законных представителей) несовершеннолетних обучающихся на участие в управлении образовательными организациями;

...недопустимость ограничения или устранения конкуренции в сфере образования;

...сочетание государственного и договорного регулирования отношений в сфере образования» (Ст. 3).

**Федеральный государственный образовательный стандарт основного общего образования** перечисляет базовые национальные ценности российского общества: патриотизм, социальная солидарность, гражданственность, семья, здоровье, труд и творчество, наука, традиционные религии России, искусство, природа, человечество.

Федеральный государственный образовательный стандарт основного общего образования «усвоение гуманистических, демократических и традиционных ценностей многонационального российского общества... формирование осознанного, уважительного и доброжелательного отношения к другому человеку, его мнению, мировоззрению, культуре, языку, вере, гражданской позиции, к истории, культуре, религии, традициям, языкам, ценностям народов России и народов мира; готовности и способности вести диалог с другими людьми и достигать в нем взаимопонимания» (ФГОС ООО: Раздел IV. Требования к результатам освоения образовательной программы основного общего образования, п. 24).

### **2.3.2. Направления деятельности БОУ «Андреевская ОШ» по духовно-нравственному развитию, воспитанию и социализации, профессиональной ориентации обучающихся, здоровьесберегающей деятельности и формированию экологической культуры обучающихся**

Направления духовно-нравственного развития, воспитания и социализации:

- воспитание гражданственности, патриотизма;
- воспитание нравственных чувств, убеждений;
- воспитание экологической культуры;
- воспитание здорового образа жизни;
- воспитание трудолюбия, профессиональная ориентация;
- воспитание социальной ответственности;

- эстетическое воспитание.

Определяющим способом деятельности по духовно-нравственному развитию, воспитанию и социализации является формирование *уклада школьной жизни*:

- обеспечивающего создание социальной среды развития обучающихся;
- включающего урочную и внеурочную (общественно значимую деятельность, систему воспитательных мероприятий, культурных и социальных практик);
- основанного на системе базовых национальных ценностей российского общества;
- учитывающего историко-культурную и этническую специфику региона, потребности обучающихся и их родителей (законных представителей).

В формировании уклада школьной жизни определяющую роль призвана играть общность участников образовательного процесса: обучающиеся, ученические коллективы, педагогический коллектив школы, администрация, учредитель образовательной организации, родительское сообщество, общественность. Важным элементом формирования уклада школьной жизни являются коллективные обсуждения, дискуссии, позволяющие наиболее точно определить специфику ценностных и целевых ориентиров школы, элементов коллективной жизнедеятельности, обеспечивающих реализацию ценностей и целей.

Для стимулирования размышлений участников образовательных отношений используется гимназический вариант уклада школьной жизни (образование осуществляется как восхождение к культурному эталону, симметричному, гармоничному, путем репродуктивных методов, метода примера, систематических тренировок, прямого стимулирования (поощрения, наказания, соревнования), в воспитателке ценятся дисциплинированность, взаимоотношения «педагог – воспитанник» носят императивный характер);

**Основными направлениями деятельности образовательной организации** по духовно-нравственному развитию, воспитанию и социализации, профессиональной ориентации обучающихся, здоровьесберегающей деятельности и формированию экологической культуры обучающихся являются:



- обеспечение принятия обучающимися ценности Человека и человечности, гуманистических, демократических и традиционных ценностей, формирование осознанного, уважительного и доброжелательного отношения к другому человеку, его мнению, мировоззрению, культуре, языку, вере, собственности, гражданской позиции; формирование готовности и способности вести диалог с другими людьми и достигать в нем взаимопонимания (идентификация себя как полноправного субъекта общения, готовности к конструированию образа партнера по диалогу, образа допустимых способов диалога, процесса диалога как конвенционирования интересов, процедур, формирование готовности и способности вести переговоры, противостоять негативным воздействиям социальной среды);
- формирование мотивов и ценностей обучающегося в сфере **отношений к России как Отечеству** (приобщение обучающихся к культурным ценностям своего народа, своей этнической или социокультурной группы, базовым национальным ценностям российского общества, общечеловеческим ценностям в контексте формирования у них российской гражданской идентичности);
- включение обучающихся в процессы **общественной самоорганизации** (приобщение обучающихся к общественной деятельности, участие в детско-юношеских организациях и движениях, школьных и внешкольных объединениях, в ученическом самоуправлении, участие обучающихся в благоустройстве школы, класса, сельского поселения, города; социальная самоидентификация обучающихся в процессе участия в лично значимой и общественно приемлемой деятельности; приобретение опыта конструктивного социального поведения, приобретение знаний о нормах и правилах поведения в обществе, социальных ролях человека; формирование у обучающихся личностных качеств, необходимых для конструктивного, успешного и ответственного поведения в обществе с учетом правовых норм, установленных российским законодательством);
- формирование партнерских отношений с родителями (законными представителями) в целях содействия социализации обучающихся в семье, учета индивидуальных и возрастных особенностей обучающихся, культурных и социальных потребностей их семей;
- формирование мотивов и ценностей обучающегося в сфере **трудовых отношений и выбора будущей профессии** (развитие собственных представлений о перспективах своего профессионального образования и будущей профессиональной деятельности, приобретение практического опыта, соответствующего интересам и способностям обучающихся; формирование у обучающихся мотивации к труду, потребности к приобретению профессии; овладение способами и приемами поиска информации, связанной с профессиональным

образованием и профессиональной деятельностью, поиском вакансий на рынке труда и работой служб занятости населения; создание условий для профессиональной ориентации обучающихся через систему работы педагогов, психологов, социальных педагогов; сотрудничество с базовыми предприятиями, учреждениями профессионального образования, центрами профориентационной работы; совместную деятельность обучающихся с родителями (законными представителями); информирование обучающихся об особенностях различных сфер профессиональной деятельности, социальных и финансовых составляющих различных профессий, особенностях местного, регионального, российского и международного спроса на различные виды трудовой деятельности; использование средств психолого-педагогической поддержки обучающихся и развитие консультационной помощи в их профессиональной ориентации, включающей диагностику профессиональных склонностей и профессионального потенциала обучающихся, их способностей и компетенций, необходимых для продолжения образования и выбора профессии (в том числе компьютерного профессионального тестирования и тренинга в специализированных центрах);

- формирование мотивационно-ценностных отношений обучающегося в сфере **самопознания, самоопределения, самореализации, самосовершенствования** (развитие мотивации и способности к духовно-нравственному самосовершенствованию; формирование позитивной самооценки, самоуважения, конструктивных способов самореализации);

- формирование мотивационно-ценностных отношений обучающегося в сфере **здорового образа жизни** (осознание обучающимися ценности целесообразного, здорового и безопасного образа жизни, формирование установки на систематические занятия физической культурой и спортом, готовности к выбору индивидуальных режимов двигательной активности на основе осознания собственных возможностей; осознанное отношение обучающихся к выбору индивидуального рациона здорового питания; формирование знаний о современных угрозах для жизни и здоровья людей, в том числе экологических и транспортных, готовности активно им противостоять; овладение современными оздоровительными технологиями, в том числе на основе навыков личной гигиены; профилактики употребления наркотиков и других психоактивных веществ, профилактики инфекционных заболеваний; убежденности в выборе здорового образа жизни; формирование устойчивого отрицательного отношения к аддиктивным проявлениям различного рода – наркозависимость, алкоголизм, игромания, табакокурение, интернет-зависимость и др., как факторам ограничивающим свободу личности);

- формирование мотивов и ценностей обучающегося в сфере **отношений к природе** (формирование готовности обучающихся к социальному взаимодействию по вопросам улучшения экологического качества окружающей среды, устойчивого развития территории, экологического здоровьесберегающего просвещения населения, осознание обучающимися взаимной связи здоровья человека и экологического состояния окружающей его среды, роли экологической культуры в обеспечении личного и общественного здоровья и безопасности; необходимости следования принципу предосторожности при выборе варианта поведения);
- формирование мотивационно-ценностных отношений обучающегося в **сфере искусства** (формирование основ художественной культуры обучающихся как части их общей духовной культуры, как особого способа познания жизни и средства организации общения; развитие эстетического, эмоционально-ценностного видения окружающего мира; развитие способности к эмоционально-ценностному освоению мира, самовыражению и ориентации в художественном и нравственном пространстве культуры; воспитание уважения к истории культуры своего Отечества, выраженной в том числе в понимании красоты человека; развитие потребности в общении с художественными произведениями, формирование активного отношения к традициям художественной культуры как смысловой, эстетической и личностно-значимой ценности).

### **2.3.3. Содержание, виды деятельности и формы занятий с обучающимися (по направлениям духовно-нравственного развития, воспитания и социализации обучающихся)**

Содержание, виды деятельности и формы занятий с обучающимися по обеспечению принятия обучающимися ценности Человека и человечности, формированию осознанного, уважительного и доброжелательного отношения к другому человеку, формированию готовности и способности вести диалог с другими людьми и достигать в нем взаимопонимания предусматривает:

- формирование во внеурочной деятельности «ситуаций образцов» проявления уважительного и доброжелательного отношения к другому человеку, диалога и достижения взаимопонимания с другими людьми;
- информационное и коммуникативное обеспечение рефлексии обучающихся межличностных отношений с окружающими;

- формирование у обучающихся позитивного опыта взаимодействия с окружающими, общения с представителями различных культур, достижения взаимопонимания в процессе диалога и ведения переговоров.

В решении задач обеспечения принятия обучающимися ценности Человека и человечности целесообразно использование потенциала уроков предметных областей «Филология», «Общественно-научные предметы», совместных дел и мероприятий внеурочной деятельности, Интернет-ресурсов, роль организатора в этой работе призван сыграть классный руководитель.

Формирование мотивов и ценностей обучающегося **в сфере отношений к России как Отечеству** предполагает получение обучающимся опыта переживания и позитивного отношения к Отечеству, который обеспечивается в ходе внеурочной деятельности (воспитательных мероприятий), в составе коллектива ученического класса, организатором здесь выступает классный руководитель и педагоги школы.

Включение обучающихся **в сферу общественной самоорганизации** может быть осуществляться в школе (приобщение обучающихся к школьным традициям, участие в ученическом самоуправлении), в деятельности детско-юношеских организаций и движений, в школьных и внешкольных организациях (спортивные секции, творческие клубы и объединения по интересам, сетевые сообщества, библиотечная сеть, краеведческая работа), в военно-патриотических объединениях, участие обучающихся в деятельности производственных, творческих объединений, благотворительных организаций; в экологическом просвещении сверстников, родителей, населения; в благоустройстве школы, класса, сельского поселения, города, партнерства с общественными организациями и объединениями, в проведении акций и праздников (региональных, государственных, международных).

Включение обучающихся в сферу общественной самоорганизации предусматривает следующие этапы:

- авансирование положительного восприятия школьниками предстоящей социальной деятельности – обеспечение социальных ожиданий обучающихся, связанных с успешностью, признанием со стороны семьи и сверстников, состоятельностью и самостоятельностью в реализации собственных замыслов;
- информирование обучающихся о пространстве предстоящей социальной деятельности, способах взаимодействия с различными социальными субъектами, возможностях самореализации в нем; статусных и функциональных характеристиках социальных ролей;

- обучение школьников социальному взаимодействию, информирование обучающихся о способах решения задач социальной деятельности, пробное решение задач в рамках отдельных социальных проектов;
- организация планирования обучающимися собственного участия в социальной деятельности, исходя из индивидуальных особенностей, опробование индивидуальной стратегии участия в социальной деятельности;
- содействие обучающимся в осознания внутренних (собственных) ресурсов и внешних ресурсов (ресурсов среды), обеспечивающих успешное участие школьника в социальной деятельности;
- демонстрация вариативности социальных ситуаций, ситуаций выбора и необходимости планирования собственной деятельности;
- обеспечение проблематизации школьников по характеру их участия в социальной деятельности, содействие обучающимся в определении ими собственных целей участия в социальной деятельности;
- содействие школьникам в проектировании и планировании собственного участия в социальной деятельности.

Этапы включения обучающихся в сферу общественной самоорганизации могут выстраиваться в логике технологии коллективно-творческой деятельности: поиск объектов общей заботы, коллективное целеполагание, коллективное планирование, коллективная подготовка мероприятия, коллективное проведение, коллективный анализ.

При формировании ответственного **отношения к учебно-познавательной деятельности** приоритет принадлежит культивированию в укладе жизни школы позитивного образа компетентного образованного человека, обладающего широким кругозором, способного эффективно решать познавательные задачи через пропаганду академических успехов обучающихся, поддержку школьников в ситуациях мобилизации индивидуальных ресурсов для достижения учебных результатов.

Формирование мотивов и ценностей обучающегося **в сфере трудовых отношений и выбора будущей профессии** предполагается осуществлять через информирование обучающихся об особенностях различных сфер профессиональной деятельности, социальных и финансовых составляющих различных профессий, особенностях местного, регионального, российского и международного спроса на различные виды трудовой деятельности; использование средств психолого-педагогической поддержки обучающихся и развитие консультационной помощи в их профессиональной ориентации, включающей диагностику профессиональных склонностей и

профессионального потенциала обучающихся, их способностей и компетенций, необходимых для продолжения образования и выбора профессии (в том числе компьютерного профессионального тестирования и тренинга в специализированных центрах). Деятельность по этому направлению включает сотрудничество с предприятиями, организациями профессионального образования, центрами профориентационной работы; совместную деятельность обучающихся с родителями (законными представителями); различные Интернет-активности обучающихся.

Мотивы и ценности обучающегося в сфере **отношений к природе** поможет сформировать изучение предметных областей «Естественнонаучные предметы» и «Физическая культура и основы безопасности жизнедеятельности», а также на различные формы внеурочной деятельности.

Реализация задач развития **эстетического сознания** обучающихся может быть возложена на уроки предметной областей «Филология», «Искусство», а также на различные формы внеурочной деятельности.

Задача по **формированию целостного мировоззрения**, соответствующего современному уровню развития науки и общественной практики, может быть возложена на уроки предметных областей «Общественно-научные предметы», «Естественнонаучные предметы», различные формы внеурочной деятельности.

#### **Виды деятельности БОУ «Андреевская ОШ» и формы занятий с обучающимися**

Система воспитательной работы по духовно-нравственному развитию, воспитанию и социализации, профессиональной ориентации учащихся, здоровьесберегающей деятельности и формированию экологической культуры учащихся включает различные уровни:

воспитание в процессе обучения (уроки, курсы по выбору, индивидуальные и групповые занятия); внеурочная деятельность в рамках ФГОС ООО;

внеклассная деятельность;

внешкольная деятельность – работа с социумом;

В школе сложился годовой цикл мероприятий, призванный воспитывать чувство патриотизма, гордости за свою школу, развивать детское творчество и самоуправление, направленный на формирование безопасного и здорового образа жизни, формирование экологической

культуры. Данная работа проводится по основным направлениям воспитания и социализации и осуществляется совместно с комитетами школьного самоуправления, где обсуждаются и разрабатываются сценарии и проекты будущих общешкольных дел. Таким образом, соблюдается системно-деятельностный подход в воспитании, повышается мотивационная сфера обучающихся, развиваются ключевые компетентности.

#### **2.3.4. Формы индивидуальной и групповой организации профессиональной ориентации обучающихся**

Формами индивидуальной и групповой организации профессиональной ориентации обучающихся являются: «ярмарки профессий», дни открытых дверей, экскурсии, предметные недели, олимпиады, конкурсы.

**«Ярмарка профессий»** как форма организации профессиональной ориентации обучающихся предполагает публичную презентацию различных профессиональных занятий с целью актуализировать, расширить, уточнить, закрепить у школьников представления о профессиях в игровой форме, имитирующей ярмарочное гуляние. Общая методическая схема предусматривает оборудование на некоторой территории площадок («торговых палаток»), на которых разворачиваются презентации, участники имеют возможность свободного передвижения по территории ярмарки от площадки к площадке в произвольном порядке. В «Ярмарке профессий» могут принимать участие не только обучающиеся, но и их родители, специально приглашенные квалифицированные широко известные признанные специалисты.

**Дни открытых дверей** в качестве формы организации профессиональной ориентации обучающихся наиболее часто проводятся на базе профессиональных образовательных организациях и образовательных организациях высшего образования и призваны презентовать спектр образовательных программ, реализуемых образовательной организацией, в ходе такого рода мероприятий пропагандируется обучение в отдельных организациях, реализующих основные профессиональные образовательные программы, а также различные варианты профессионального образования, которые осуществляются в этом образовательной организации.

**Экскурсия** как форма организации профессиональной ориентации обучающихся представляет собой путешествие с познавательной целью, в ходе которого экскурсанту предъявляются (в том числе специально подготовленным профессионалом – экскурсоводом) объекты и

материалы, освещающие те или иные виды профессиональной деятельности. Профориентационные экскурсии организуются на предприятия (посещение производства, музея), в музеи или на тематические экспозиции, в организации профессионального образования. Опираясь на возможности современных электронных устройств, следует использовать такую форму как виртуальная экскурсия по производствам, образовательным организациям

**Предметная неделя** в качестве формы организации профессиональной ориентации обучающихся включает набор разнообразных мероприятий, организуемых в течение календарной недели, содержательно предметная неделя связана с каким-либо предметом или предметной областью («Неделя математики», «Неделя биологии», «Неделя истории»). Предметная неделя может состоять из презентаций проектов и публичных отчетов об их реализации, конкурсов знатоков по предмету/предметам, встреч с интересными людьми, избравшими профессию, близкую к этой предметной сфере.

**Олимпиады по предметам** (предметным областям) в качестве формы организации профессиональной ориентации обучающихся предусматривают участие наиболее подготовленных или способных в данной сфере, олимпиады по предмету (предметным областям) стимулируют познавательный интерес.

### **План профориентационной работы**

*График проведения встреч, экскурсий.*

№	Наименование предприятия	Дата, время проведения	Участники
1	Поселение Андреевское	Экскурсия	7 класс
2	КФХ «Шибанов»	Экскурсия	7-8 класс



3	Пожарная часть с. Липин Бор	Экскурсия	7,8-9
4	Телецентр	Экскурсия	7,8-9
5	Вашкинский РОВД	Экскурсия	20 человек
6	Краеведческий музей	Экскурсия	7-8 класс
7	Андреевский ДК	Каждый понедельник	9 класс
8	Сельская библиотека Первомайский ФАП		8 класс
9	Дом детского творчества	19.00 (вечер старшеклассников)	для 8-9 классы
10	Почтовое отделение Первомайское	Праздник мам	7 класс
11	Унженский мастерский участок	15.00 Соревнования на «Приз Деда Мороза»	
12	Редакция газеты «Волна»	Классный час	

Служба занятости

13	ФОК	ноябрь	9 класс
14	БОУ «Андреевская ОШ»	Урок занятости с привлечением общественности	5-9 классы

### 1. Организационная учебно – методическая работа.

№п/п	Название мероприятия	Количество участников	Ответственный	Приглашенные
1	Утверждение лица, ответственного за проведение профориентационной работы в школе		Директор школы	
2	Утверждение планов работы по профориентации			
3	Утверждение графика общешкольных и классных профориентационных мероприятий, классных часов.		классные руководители	Библиотекарь
4	Организация занятия по теме «Особенности выбора профессии в условиях экономического кризиса»		Директор, кл.руководители	Центр занятости
5	Организация предметных кружков		Директор, завуч	
6	Выставки литературы и периодических изданий по профориентационной тематике		Библиотекарь	Библиотекарь Конанова Н.Н.
7	Семинар классных руководителей «Вопросы профориентационной работы в школе».			
8	Участие в районной выставке учебных мест		Директор, руководители	кл.

### Работа с учащимися.

№п/п	Название мероприятия	Количество участников	Ответственный	Приглашенные
1	Анкетирование и диагностика учащихся с целью изучения профессиональных интересов и потребностей учащихся:  -Проблемы профориентации: хочу, могу, надо.  - Изучение мотивов участия подростков в деятельности  - Ситуация выбора (направленность выбора)  -Выявление коммуникативных склонностей учащихся  - Уровень творческой активности учащихся  - Готовность к выбору профессии  - Изучение социализированности личности учащегося  - Выявление мотивов участия в делах коллектива  - Социально – психологическая самооценка	В течение года	Классные руководители  Социальный педагог	Психолог  Степанова М.Л

коллектива

-Социометрия

-Кем я хочу быть

2	Проведение бесед, классных часов по профориентационной тематике	В течение года	Классные руководители	
3	Участие в районной выставке учебных мест	Март	1-9классов Директор	
4	Урок занятости	Январь	Классные руководители Служба занятости населения	Центр занятости
5	Индивидуальное профориентирование учащихся		Психолог	Психолог Степанова М.Л
6	Практикум «Все о профессиях»		Классные руководители Классные руководители	
7	Встреча с представителями центра занятости населения по вопросам трудоустройства и спроса на профессии.		Центр занятости населения	Специалисты центра занятости
8	Конкурс сочинений «Моя будущая профессия»		Педагог - организатор	
9	Встречи с представителями различных профессий.		Классные руководители	
10	Встреча с администрацией района по вопросам профориентации		Классные руководители	
11	Участие детей в конкурсе творческих работ «На пути выбора»		Педагог - организатор	

12 Работа по программе «Мир будущих профессий» Классный руководитель 11 класса

**Работа с родителями.**

№ п/п	Название мероприятия	Количество участников	Ответственный	Приглашенные
1	Родительские собрания по итогам медосмотра и рекомендаций врачей – связь заболеваний различного характера с выбором профессии		Классные руководители Фельдшер ФАПа.	Фельдшер Миронова З.В.
2	Участие родителей в выставке учебных мест.		Классные руководители	
3	Участие в уроке занятости.		Классные руководители	Медведев Л.А.
4	Анкетирование:  - увлечения и интересы моего ребенка  - каким я вижу сына (дочь) через 10-20 лет  - хочет ли ребенок быть таким человеком, как его родители		Классные руководители	Специалисты центра занятости Психолог Степанова М.Л.
5	Родительские собрания по профориентации в выпускных классах		Классные руководители	

**2.3.5. Этапы организации работы в системе социального воспитания в рамках БОУ «Андреевская ОШ», совместной деятельности школы с предприятиями, общественными организациями, в том числе с организациями дополнительного образования**

Достижение результатов социализации обучающихся в совместной деятельности образовательной организации с различными социальными субъектами, с одной стороны, обеспечивается организацией взаимодействия школы с предприятиями, общественными организациями, домом детского творчества и т. д., а с другой – вовлечением школьника в социальную деятельность.

Организация взаимодействия БОУ «Андреевская ОШ» с предприятиями, общественными объединениями, организациями дополнительного образования, иными социальными субъектами может быть представлена как последовательная реализация следующих этапов:

- моделирование администрацией школы с привлечением школьников, родителей, общественности взаимодействия общеобразовательной организации с различными социальными субъектами (на основе анализа педагогами школы социально-педагогических потенциалов социальной среды);

- проектирование партнерства школы с различными социальными субъектами (в результате переговоров администрации формирование договорных отношений с предприятиями, общественными объединениями, организациями дополнительного образования и другими субъектами);

- осуществление социальной деятельности в процессе реализации договоров школы с социальными партнерами;

- формирование в школе и в окружающей социальной среде атмосферы, поддерживающей созидательный социальный опыт обучающихся, формирующей конструктивные ожидания и позитивные образцы поведения;

- организация рефлексии социальных взаимодействий и взаимоотношений с различными субъектами в системе общественных отношений, в том числе с использованием дневников самонаблюдения и электронных дневников в сети Интернет;

- обеспечение разнообразия социальной деятельности по содержанию (общение, познание, игра, спорт, труд), формам организации, возможному характеру участия (увлечение (хобби), общественная активность, социальное лидерство);

- стимулирование общественной самоорганизации обучающихся общеобразовательной школы, поддержка общественных инициатив школьников.

### Взаимодействие школы и социума

Школа должна уделять в своей работе особое внимание педагогическому просвещению родителей учащихся и являться центром социокультурной деятельности в поселении.

№	Сотрудничество школы с учреждениями образования (образовательными, культурными и т.д.)	Формы сотрудничества	Периодичность контактов
1	2	3	4
1	Андреевский Дом культуры, сельская библиотека.	Клубы: «Колокольчик» «Собеседник» «Мир детства» Экологический клуб «Росинка» Репетиции к концертам Концерты Кружки для детей Библиотечные уроки Недели детской книги Конкурс на лучшего читателя	1 раз в месяц 1 раз в месяц 1 раз в месяц 1 раз в месяц По мере необходимости К праздничным датам По планам работы Ежегодно

		<p>Литературные вечера Николая Рубцова, Сергея Есенина, Василия Белова.</p> <p>Встречи с местными поэтами</p> <p>Вахта памяти</p> <p>Концерт для ветеранов педагогического труда</p> <p>Дискотеки</p>	<p>1 раз в год</p> <p>1 раз в год</p> <p>5 встреч</p> <p>Ежегодно</p>
	<p>Островский дом культуры, сельская библиотека</p>	<p>Встречи с интересными людьми</p> <p>Участие детей в концертах</p> <p>Экскурсии</p> <p>Кружки для детей</p> <p>Спортивные мероприятия</p> <p>Дискотеки</p>	<p>Весь год</p> <p>По плану</p> <p>Постоянно</p> <p>1 раз в год</p> <p>По планам работы</p>



	<p>Первомайский дом культуры, сельская библиотека</p>	<p>Репетиции к концертам</p> <p>Концерты</p> <p>Кружки для детей</p> <p>Библиотечные уроки</p> <p>Недели детской книги</p> <p>Конкурс на лучшего читателя</p> <p>Литературные вечера Николая Рубцова, Сергея Есенина, Василия Белова.</p> <p>Встречи с местными поэтами</p> <p>Вахта памяти</p> <p>Подготовка материалов «Книги памяти»</p> <p>Концерт для ветеранов педагогического труда</p> <p>Дискотеки</p>	<p>Ежегодно</p> <p>1 раз в год</p> <p>1 раз в год</p> <p>По мере поступления</p>
--	---	---	--

		Обзор поступления литературы	
2	Центральная районная больница  Первомайский ФАП	Медосмотр  Осмотр допризывников  Медосмотры выборочные и полные.  Беседы о сохранении здоровья.  Работа с детским оздоровительным лагерем «Радужный»  Осмотр спортсменов по допуску к соревнованиям.  Прививки.  Осмотр трудовой бригады по допуску к работе.  Участие медицинских	1 раз в год  2 раза в год  1 раз в четверть  По планам классных руководителей  1 раз в год  По мере необходимости  По графику  2 раза в год  1 раз в год

		<p>работников в организации недель здоровья, классных часах.</p> <p>Участие в осеннем кроссе</p>	
3	ФОК	<p>Спортивные соревнования.</p> <p>Выезды в школу.</p> <p>Семинары учителей физической культуры</p> <p>Помощь в приобретении спортивного инвентаря</p> <p>Экскурсии в ФОК</p> <p>Поездки на каток</p> <p>Соревнования по волейболу (выезд в школу)</p>	<p>По плану</p> <p>По плану</p> <p>По плану</p> <p>2 раза в год</p> <p>3 раза в год</p> <p>По плану классных руководителей</p> <p>5 раз</p>
4	Комиссия по делам несовершеннолетних	Выездные заседания.	<p>По мере необходимости</p> <p>По мере необходимости</p>

		Родительские собрания.  Беседы, выступления, конкурсы  Рейды по семьям.	По плану работы  По мере необходимости
5	Служба занятости	Выставка учебных мест  Организация трудоустройства подростков  Встречи с выпускниками по профориентации.  Трудоустройство выпускников.	1 раз в год  2 раза в год  1 раз в год  По заявкам.
6	Вашкинский РДТ	Семинары педагогов- организаторов,  Классных руководителей  Семинары по инновациям.  Районные творческие конкурсы.	По плану работы      По плану работы  По плану работы.

		<p>Организация самоуправления в школе.</p> <p>Краеведческая конференция «Мир через культуру».</p> <p>Проведение конкурсов, смотров.</p> <p>Проведение праздничных дискотек</p>	<p>По плану работы</p> <p>Постоянно</p> <p>По плану</p>
7	Центр истории и народной культуры, дом ремесел	<p>Экскурсии, выставки.</p> <p>Выездные встречи.</p> <p>Практические занятия.</p> <p>Викторина «История края»</p> <p>Конкурсы, фестивали.</p>	<p>По мере возможности</p> <p>По мере возможности.</p> <p>По мере возможности.</p>
8	Школы района	<p>Семинары на базах школ.</p> <p>Встречи учащихся старших классов по обмену опытом.</p> <p>Проведение совместных</p>	<p>По планам работы</p> <p>1 раз в год</p> <p>По плану работы</p>

		мероприятий	
9	Военкомат	Встречи с выпускниками. Организация игры «Зарница»	1 раз в год 1 раз в год
10	Администрация сельского поселения Андреевское	Комиссии содействия семье и школе. Рейды по проверке время препровождения учащихся. Экскурсии. Помощь в подготовке к конкурсу социальных проектов. Совместное участие в организации и проведение различных мероприятий. Спонсорская помощь	По мере необходимости. По плану. По плану. 1 раз в год По плану. По заявкам.
11	Первичные ветеранские организации: Первомайская, Андреевская.	Встречи с ветеранами. Помощь в подготовке к	Все классы по плану Постоянно

		<p>Дню Победы</p> <p>Оформление материалов о ветеранах войны и тружениках тыла.</p> <p>Встречи с клубом «Задор»</p> <p>Оказание помощи ветеранам</p>	<p>Постоянно</p> <p>3 раза в год</p> <p>Постоянно</p>
12	Лесхоз	<p>Экскурсии в Унженское лесничество.</p> <p>Трудоустройство подростков.</p> <p>Спонсорская помощь.</p>	<p>По плану.</p> <p>По плану</p> <p>По заявкам.</p>
13	КФХ «Шибанов»	<p>Экскурсии на животноводческие комплексы, мастерские.</p> <p>Спонсорская помощь.</p> <p>Встречи с тружениками села.</p>	<p>По планам.</p> <p>По заявкам.</p> <p>По планам</p>
14	Учреждения торговли	<p>Спонсорская помощь.</p> <p>Экскурсии, практические</p>	<p>По мере необходимости.</p>

		занятия.	
15	Управление образования района.	<p>Методическая помощь.</p> <p>Участие в МО.</p> <p>Консультации.</p> <p>Участие в конкурсах.</p> <p>Семинары на базе школ.</p>	<p>По мере необходимости.</p> <p>По заявкам.</p> <p>По плану.</p>
16	Редакция газеты «Волна»	<p>Информация о жизни школы через печать.</p> <p>Участие в конкурсах.</p> <p>Учеба школьного пресс-центра</p> <p>Встречи</p>	<p>По мере необходимости.</p> <p>По заявкам.</p> <p>По плану.</p> <p>По плану.</p>
17	Социальная защита населения.	<p>Материальная помощь малообеспеченным семьям.</p> <p>Совместные посещения по обследованию семей.</p> <p>Организация оздоровительного лагеря «Радужный»</p>	<p>По мере необходимости.</p> <p>По мере необходимости.</p> <p>По плану.</p> <p>По плану.</p>



		Встречи по профориентации.	
18	Семья	<p>Общешкольные и классные собрания.</p> <p>Посещение семей.</p> <p>Совместные мероприятия, экскурсии, походы, классные часы, соревнования.</p> <p>Поздравления с праздниками</p> <p>Написание сочинений «Моя семья»</p> <p>Организация выставок труда родителей</p> <p>Проведение Дня открытых дверей</p> <p>Проведение Дней</p>	<p>По плану</p> <p>По плану.</p> <p>По плану</p> <p>1 раз в год</p> <p>1 раз в год</p> <p>1 раз в год</p> <p>1 раз в год</p> <p>1 раз в год</p> <p>1 раз в год</p> <p>По мере необходимости</p> <p>Весь год</p> <p>По плану</p>

		<p>семейного отдыха</p> <p>Творческие отчеты учащихся перед родителями</p> <p>Помощь в организации выездных экскурсий</p> <p>Поздравления с праздниками</p> <p>Знакомство с профессиями родителей</p> <p>Участие в изготовлении наглядных пособий, поделок</p>	По плану
19	Частные предприниматели	<p>Встречи</p> <p>Спонсорская помощь</p>	<p>По плану</p> <p>По заявкам</p>
20	Наличие общественной организации выпускников школы	Юбилейные встречи выпускников	По юбилейным датам
21	Отделение связи «Первомайское»	<p>Экскурсии</p> <p>Встречи по профориентации</p>	По планам классных руководителей

22	Вашкинский РОВД	Встречи по профориентации Беседы по безопасности Общешкольные линейки Участие в конкурсах Выступления на родительских собраниях	По плану По плану 2 раза в год По мере необходимости
23	Пожарная часть	Встречи по профориентации Экскурсии Участие в конкурсах Беседы и практические занятия	По плану По плану По заявкам По мере необходимости
24	Избирательная комиссия	Участие в конкурсах Встречи	По заявкам По плану

### 2.3.6. Основные формы организации педагогической поддержки

**социализации обучающихся по каждому из направлений с учетом урочной и внеурочной деятельности, а также формы участия специалистов и социальных партнеров по направлениям социального воспитания**

Основными формами организации педагогической поддержки обучающихся являются: психолого-педагогическое консультирование, метод организации развивающих ситуаций, ситуационно-ролевые игры и другие.

**Психолого-педагогическая консультация** в качестве основной формы организации педагогической поддержки обучающихся предполагает идентификацию проблемной ситуации обучающегося, а также определение, какие ресурсы и каким способом он может задействовать для самостоятельного разрешения проблемы. Целью консультации является создание у школьника представлений об альтернативных вариантах действий в конкретной проблемной ситуации. В процессе консультирования могут решаться три группы задач:

- 1) эмоционально-волевой поддержки обучающегося (повышение уверенности школьника в себе, своих силах, убежденности в возможности преодолеть трудности);
- 2) информационной поддержки обучающегося (обеспечение школьника сведениями, необходимыми для разрешения проблемной ситуации);
- 3) интеллектуальной поддержки социализации (осознание школьником собственной проблемной ситуации, в том числе и в самоопределении относительно вариантов получения образования).

**Организация развивающих ситуаций** предполагает, что педагог осуществляет поддержку в решении школьником значимой для него проблемной ситуации, может управлять как отдельными элементами существующих ситуаций, так и организовывать их специально. Воспитанник, участвуя в таких ситуациях, наращивает свои личностные ресурсы, совершенствуется в способах управления имеющимися ресурсами для решения собственных возрастных задач. При организации развивающих ситуаций педагог может использовать и комбинировать самые разнообразные педагогические средства, вовлекать воспитанника в разнообразные виды деятельности.

Основными формами организации педагогической поддержки обучающихся являются **ситуационно-ролевые игры**, позволяющие совершенствовать способы межличностного взаимодействия; аутотренинги, способствующие развитию навыков саморегуляции, приемы творческого мышления как средство развития способов мысленного решения школьником задач своей жизнедеятельности. В рамках ролевой игры воспитанник действует, познавая себя, осознавая собственные проблемы, ситуации выбора, принимая решение, проектируя и планируя собственную деятельность, взаимодействуя с другими игроками. В ситуационно-ролевой игре воспитанник, участвуя в разных ролях в различных моделях социального взаимодействия, не только становится более компетентным в сфере социальных отношений, но и относительно безболезненно приобретает опыт соревнования и сотрудничества, победы и проигрыша.

### **Формы участия специалистов и социальных партнеров по направлениям социального воспитания.**

Важнейшим партнером образовательной организации в реализации цели и задач воспитания и социализации являются **родители обучающегося** (законные представители), которые одновременно выступают в многообразии позиций и социальных ролей:

- как источник родительского запроса к школе на физическое, социально-психологическое, академическое (в сфере обучения) благополучие ребенка, эксперт результатов деятельности образовательной организации;
- как обладатель и распорядитель ресурсов для воспитания и социализации;
- непосредственный воспитатель (в рамках школьного и семейного воспитания).

Условиями результативности работы с родителями обучающихся (законными представителями) является понимание педагогическими работниками и учет ими при проектировании и конструировании взаимодействия следующих аспектов:

- ориентация на «партиципативность» (вовлечение родителей в управление образовательным процессом, решение проблем, участие в решении и анализе проблем, принятии решений и даже их реализации в той или иной форме, возникающих в жизни образовательной организации);

- недопустимость директивного навязывания родителям обучающихся взглядов, оценок, помощи в воспитании их детей (без вербализованного запроса со стороны родителей), использование педагогами по отношению к родителям методов требования и убеждения как исключительно крайняя мера;

- наличие границ сотрудничества педагогов с родителями и вероятность конфликта интересов семьи и школы, умеренность ожиданий активности и заинтересованности родителей обучающегося в разрешении тех или иных противоречий, возникающих в процессе образования их ребенка, неэффективность тактики просто информирования педагогом родителей о недостатках в обучении или поведении их ребенка,

- безальтернативность переговоров как метода взаимодействия педагогов с родителями, восприятие переговоров как необходимой и регулярной ситуации взаимодействия.

Развитие педагогической компетентности родителей (законных представителей) в целях содействия социализации обучающихся в семье предусматривает содействие в формулировке родительского запроса образовательной организации, в определении родителями объема собственных ресурсов, которые они готовы передавать и использовать в реализации цели и задач воспитания и социализации.

В качестве социальных партнеров по направлениям социального воспитания могут привлекаться педагогические работники иных образовательных организаций, выпускники, представители общественности, органов управления, бизнес сообщества.

### **2.3.7. Система поощрения социальной успешности и проявлений активной жизненной позиции обучающихся в БОУ «Андреевская ОШ»**

Система поощрения социальной успешности и проявлений активной жизненной позиции обучающихся призвана реализовывать стратегическую задачу (формирование у школьников активной жизненной позиции) и тактическую задачу (обеспечить вовлечение и активное участие обучающегося в совместной деятельности, организуемой в воспитательных целях).

Система поощрения социальной успешности и проявлений активной жизненной позиции обучающихся в общеобразовательной школе строится на следующих принципах:

- публичность поощрения (информирование всех обучающихся о награждении, проведение процедуры награждения в присутствии значительного числа школьников);
- соответствие артефактов и процедур награждения укладу жизни школы, специфической символике, выработанной и существующей в сообществе в виде традиции;
- прозрачность правил поощрения (наличие положения о награждениях, неукоснительное следование порядку, зафиксированному в этом документе, соблюдение справедливости при выдвижении кандидатур);
- регулирование частоты награждений (недопущение избыточности в поощрениях – недостаточно длительные периоды ожидания и чрезмерно большие группы поощряемых);

- сочетание индивидуального и коллективного поощрения (использование и индивидуальных наград, и коллективных дает возможность стимулировать активность групп обучающихся, преодолевать межличностные противоречия между школьниками, получившими награду и не получившими ее);

- дифференцированность поощрений (наличие уровней и типов наград позволяет продлить стимулирующее действие системы поощрения).

Формами поощрения социальной успешности и проявлений активной жизненной позиции обучающихся являются рейтинг, формирование портфолио, и т. п.

Рейтинг как способ организации поощрения социальной успешности и проявлений активной жизненной позиции обучающихся представляет собой размещение обучающихся или групп в последовательности, определяемой их успешностью в чем-либо (достижениями). Рейтинги оказывают осязаемое стимулирующее воздействие на поведение ученических коллективов и отдельных школьников.

Формирование портфолио в качестве способа организации поощрения социальной успешности и проявлений активной жизненной позиции обучающихся – деятельность по собиранию (накоплению) артефактов, символизирующих достижения «хозяина» портфолио. Портфолио может включать исключительно артефакты признания (грамоты, поощрительные письма, фотографии призов и т. д.), может – исключительно артефакты деятельности (рефераты, доклады, статьи, чертежи или фото изделий и т. д.), портфолио может иметь смешанный характер.

### **2.3.8. Критерии, показатели эффективности деятельности школы в части духовно-нравственного развития, воспитания и социализации обучающихся**

**Первый критерий** – степень обеспечения в образовательной организации жизни и здоровья обучающихся, формирования здорового и безопасного образа жизни (поведение на дорогах, в чрезвычайных ситуациях), выражается в следующих показателях:

- уровень информированности педагогов о состоянии здоровья обучающихся (заболевания, ограничения по здоровью), в том числе фиксация динамики здоровья обучающихся, уровень информированности о посещении спортивных секций, регулярности занятий физической культурой;

- степень конкретности и измеримости задач по обеспечению жизни и здоровья обучающихся, уровень обусловленности задач анализом ситуации в образовательной организации, ученическом классе, учебной группе, уровень дифференциации работы исходя из состояния здоровья отдельных категорий обучающихся;

- реалистичность количества и достаточность мероприятий по обеспечению рациональной организации учебно-воспитательного процесса и образовательной среды, организации физкультурно-спортивной и оздоровительной работы, профилактической работы, формированию осознанного отношения к собственному здоровью, устойчивых представлений о здоровье и здоровом образе жизни, формированию у обучающихся навыков оценки собственного функционального состояния, формирование у обучающихся компетенций в составлении и реализации рационального режима дня и отдыха(тематика, форма и содержание которых адекватны задачам обеспечения жизни и здоровья обучающихся, здорового и безопасного образа жизни);

- уровень безопасности для обучающихся среды образовательной организации, реалистичность количества и достаточность мероприятий;

- согласованность мероприятий, обеспечивающих жизнь и здоровье обучающихся, формирование здорового и безопасного образа жизни, с медиками и родителями обучающихся, привлечение к организации мероприятий профильных организаций, родителей, общественности и др.

**Второй критерий** – степень обеспечения в образовательной организации позитивных межличностных отношений обучающихся, выражается в следующих показателях:

- уровень информированности педагогов (прежде всего классных руководителей) о состоянии межличностных отношений в сообществах обучающихся (специфические проблемы межличностных отношений школьников, обусловленные особенностями учебных



групп, спецификой формирования коллектива, стилями педагогического руководства, составом обучающихся и т. д.), периодичность фиксации динамики о состоянии межличностных отношений в ученических классах;

- степень конкретности и измеримости задач по обеспечению в образовательной организации позитивных межличностных отношений обучающихся, уровень обусловленности задач анализом ситуации в образовательной организации, ученическом классе, учебной группе, уровень дифференциации работы исходя из социально-психологического статуса отдельных категорий обучающихся;

- состояние межличностных отношений обучающихся в ученических классах (позитивные, индифферентные, враждебные);

- реалистичность количества и достаточность мероприятий обеспечивающих работу с лидерами ученических сообществ, недопущение притеснения одними детьми других, оптимизацию взаимоотношений между микро-группами, между обучающимися и учителями, обеспечение в группах учащихся атмосферы снисходительности, терпимости друг к другу (тематика, форма и содержание которых адекватны задачам обеспечения позитивных межличностных отношений обучающихся);

- согласованность мероприятий, обеспечивающих позитивные межличностные отношения обучающихся, с психологом.

**Третий критерий** – степень содействия обучающимся в освоении программ общего и дополнительного образования выражается в следующих показателях:

- уровень информированности педагогов об особенностях содержания образования в реализуемой образовательной программе, степень информированности педагогов о возможностях и проблемах освоения обучающимися данного содержания образования, уровень информированности о динамике академических достижений обучающихся, о типичных и персональных трудностях в освоении образовательной программы;

- степень конкретности и измеримости задач содействия обучающимся в освоении программ общего и дополнительного образования, уровень обусловленности задач анализом ситуации в образовательной организации, ученическом классе, учебной группе, уровень дифференциации работы исходя из успешности обучения отдельных категорий обучающихся;

- реалистичность количества и достаточность мероприятий направленных на обеспечение мотивации учебной деятельности, обеспечении академических достижений одаренных обучающихся, преодолении трудностей в освоении содержания образования,

обеспечение образовательной среды (тематика, форма и содержание которых адекватны задачам содействия обучающимся в освоении программ общего и дополнительного образования);

- согласованность мероприятий содействия обучающимся в освоении программ общего и дополнительного образования с учителями предметниками и родителями обучающихся; вовлечение родителей в деятельности по обеспечению успеха обучающихся в освоению образовательной программы основного общего образования.

**Четвертый критерий** – степень реализации задач воспитания компетентного гражданина России, принимающего судьбу Отечества как свою личную, осознающего ответственность за настоящее и будущее своей страны, укорененного в духовных и культурных традициях многонационального народа России, выражается в следующих показателях:

- уровень информированности педагогов о предпосылках и проблемах воспитания у обучающихся патриотизма, гражданственности, формирования экологической культуры, уровень информированности об общественной самоорганизации класса;

- степень конкретности и измеримости задач патриотического, гражданского, экологического воспитания, уровень обусловленности формулировок задач анализом ситуации в образовательной организации, ученическом классе, учебной группе; при формулировке задач учтены возрастные особенности, традиции образовательной организации, специфика класса;

- степень корректности и конкретности принципов и методических правил по реализации задач патриотического, гражданского, экологического воспитания обучающихся;

- реалистичность количества и достаточность мероприятий (тематика, форма и содержание которых адекватны задачам патриотического, гражданского, трудового, экологического воспитания обучающихся);

- согласованность мероприятий патриотического, гражданского, трудового, экологического воспитания с родителями обучающихся, привлечение к организации мероприятий профильных организаций родителей, общественности и др.

### **2.3.9. Методика и инструментарий мониторинга духовно-нравственного развития, воспитания и социализации обучающихся**

Методика мониторинга духовно-нравственного развития, воспитания и социализации обучающихся включает совокупность следующих методических правил:

- мониторинг вследствие отсроченности результатов духовно-нравственного развития, воспитания и социализации обучающихся целесообразно строить, с одной стороны, на отслеживании процессуальной стороны жизнедеятельности школьных сообществ (деятельность, общение, деятельности) и воспитательной деятельности педагогических работников, а – с другой на изучении индивидуальной успешности выпускников школы;

- при разработке и осуществлении программы мониторинга следует сочетать общие цели и задачи духовно-нравственного развития, воспитания и социализации обучающихся, задаваемые ФГОС, и специфические, определяемые социальным окружением школы, традициями, укладом образовательной организации и другими обстоятельствами;

- комплекс мер по мониторингу предлагается ориентировать, в первую очередь, не на контроль за деятельностью педагогов, а на совершенствование их деятельности, направленной на обеспечение процессов духовно-нравственного развития, воспитания и социализации обучающихся;

- мониторингу предлагается придать общественно-административный характер, включив и объединив в этой работе администрацию школы, родительскую общественность, представителей различных служб (медика, психолога, социального педагога и т. п.);

- мониторинг должен предлагать чрезвычайно простые, прозрачные, формализованные процедуры диагностики;

- предлагаемый мониторинг не должен существенно увеличить объем работы, привнести дополнительные сложности, отчетность, ухудшить ситуацию в повседневной практике педагогов, своей деятельностью обеспечивающих реализацию задач духовно-нравственного развития, воспитания и социализации обучающихся, поэтому целесообразно проводить его в рамках традиционных процедур, модернизировав их в контексте ФГОС;

- не целесообразно возлагать на педагогических работников школы исключительную ответственность за духовно-нравственное развитие, воспитание и социализацию обучающихся, так как успехи и серьезные упущения лишь отчасти обусловлены их деятельностью;

- в ходе мониторинга важно исходить из фактической несравнимости результатов духовно-нравственного развития, воспитания и

социализации в различных школах, ученических сообществах и по отношению к разным обучающимся (школа, коллектив, обучающийся могут сравниваться только сами с собой);

- работа предусматривает постепенное совершенствование методики мониторинга (предполагается поэтапное внедрение данного средства в практику деятельности общеобразовательных организаций).

Инструментарий мониторинга духовно-нравственного развития, воспитания и социализации обучающихся включает следующие элементы:

- профессиональная и общественная экспертиза планов и программ духовно-нравственного развития, воспитания и социализации обучающихся на предмет следования требованиям ФГОС и учета специфики общеобразовательной организации (социокультурное окружение, уклад школьной жизни, запрос родителей и общественности, наличные ресурсы);

- периодический контроль за исполнением планов деятельности, обеспечивающей духовно-нравственное развитие, воспитание и социализацию обучающихся;

- профессиональная и общественная экспертиза отчетов об обеспечении духовно-нравственного развития, воспитания и социализации обучающихся на предмет анализа и рефлексии изменений, произошедших благодаря деятельности педагогов в жизни школы, ученических групп (коллективов), отдельных обучающихся.

Мониторинговые процедуры предусмотрены 1 раз в год (в конце учебного года), проводятся классными руководителями по методикам Капустина, Степанова, Данилюка, Щурковой, Байбородовой: 5-7 классы-определение уровня воспитанности; 8-е классы-педагогическое наблюдение; 9-е классы– определение социальной адаптированности.

### **2.3.10. Планируемые результаты духовно-нравственного развития, воспитания и социализации обучающихся, формирования экологической культуры, культуры здорового и безопасного образа жизни обучающихся**

1. Интериоризация гуманистических, демократических и традиционных ценностей, осознанное, уважительное и доброжелательное отношение к другому человеку, его мнению, мировоззрению, культуре, языку, вере, гражданской позиции. Готовность и способность вести

диалог с другими людьми и достигать в нем взаимопонимания (идентификация себя как полноправного субъекта общения, готовность к конструированию образа партнера по диалогу, готовность к конструированию образа допустимых способов диалога, готовность к конструированию процесса диалога как конвенционирования интересов, процедур, готовность и способность к ведению переговоров).

2. Способность к осознанию российской идентичности в поликультурном социуме (патриотизм, уважение к Отечеству, к прошлому и настоящему многонационального народа России, воспитанное чувство ответственности и долга перед Родиной, идентичность с территорией, с природой России, идентификация себя в качестве гражданина России, субъективная значимость использования русского языка и языков народов России, осознание и ощущение субъективной сопричастности с судьбой российского народа). Осознание своей этнической принадлежности, знание истории, языка, культуры своего народа, своего края, основ культурного наследия народов России и человечества (идентичность человека с российской многонациональной культурой, сопричастность с историей народов и государств, находившихся на территории современной России). Осознанное, уважительное и доброжелательное отношение к истории, культуре, религии, традициям, языкам, ценностям народов России и народов мира.

3. Сформированность мотивации к обучению и целенаправленной познавательной деятельности, готовность и способность обучающихся к саморазвитию и самообразованию; готовность и способность к осознанному выбору и построению дальнейшей индивидуальной траектории образования на базе ориентировки в мире профессий и профессиональных предпочтений с учетом устойчивых познавательных интересов.

4. Развитое моральное сознание и компетентность в решении моральных проблем на основе личного выбора, формирование нравственных чувств и нравственного поведения, осознанного и ответственного отношения к собственным поступкам (способность к нравственному самосовершенствованию; веротерпимость, уважительное отношение к религиозным чувствам, взглядам людей или их отсутствию; знание основных норм морали, нравственных, духовных идеалов, хранимых в культурных традициях народов России, готовность на их основе к сознательному самоограничению в поступках, поведении, расточительном потребительстве; сформированность представлений об основах светской этики, культуры традиционных религий, их роли в развитии культуры и истории России и человечества, в становлении гражданского общества и российской государственности; понимание значения нравственности, веры и религии в жизни

человека, семьи и общества). Сформированность ответственного отношения к учению; уважительного отношения к труду, наличие опыта участия в социально значимом труде. Осознание значения семьи в жизни человека и общества, принятие ценности семейной жизни, уважительное и заботливое отношение к членам своей семьи.

5. Сформированность целостного мировоззрения, соответствующего современному уровню развития науки и общественной практики, учитывающего социальное, культурное, языковое, духовное многообразие современного мира. Готовность к личностному самоопределению, способность ставить цели и строить жизненные планы. Сформированность ценностно-смысловых установок, отражающих личностные и гражданские позиции в деятельности, правосознание.

6. Сформированность коммуникативной компетентности в общении и сотрудничестве со сверстниками, детьми старшего и младшего возраста, взрослыми в процессе образовательной, общественно полезной, учебно-исследовательской, творческой и других видов деятельности.

6. Освоенность социальных норм, правил поведения, ролей и форм социальной жизни в группах и сообществах, включая социальные сообщества (взрослых и сверстников). Участие в школьном самоуправлении и общественной жизни в пределах возрастных компетенций с учетом региональных, этнокультурных, социальных и экономических особенностей (формирование готовности к участию в процессе упорядочения социальных связей и отношений, в которые вовлечены и которые формируют сами обучающиеся; вовлеченность в непосредственное гражданское участие, готовность к участию в жизнедеятельности подросткового общественного объединения, включенного в продуктивное взаимодействие с социальной средой и социальными институтами, идентификация себя в качестве субъекта социальных преобразований, освоение компетентностей в сфере организаторской деятельности; интериоризация ценностей созидательного отношения к окружающей социальной действительности, ценностей социального творчества, ценности продуктивной организации совместной деятельности, самореализации в группе и организации, ценности «другого» как равноправного партнера, формирование компетенций анализа, проектирования, организации деятельности, рефлексии изменений, способов взаимовыгодного сотрудничества, способов реализации собственного лидерского потенциала).

7. Развитость эстетического сознания через освоение художественного наследия народов России и мира, творческой деятельности эстетического характера (способность понимать художественные произведения, отражающие разные этнокультурные традиции; сформированность основ художественной культуры обучающихся как части их общей духовной культуры, как особого способа познания жизни и средства организации общения; развитость эстетического, эмоционально-ценностного видения окружающего мира; способность к эмоционально-ценностному освоению мира, самовыражению и ориентации в художественном и нравственном пространстве культуры; уважение к истории культуры своего Отечества, выраженной в том числе в понимании красоты человека; развитая потребность в общении с художественными произведениями, сформированность активного отношения к традициям художественной культуры как смысловой, эстетической и личностно-значимой ценности.

## **2.4. Программа формирования экологической культуры, культуры здорового и безопасного образа жизни**

### **2.4.1. Описание деятельности БОУ «Андреевская ОШ» в области непрерывного экологического здоровьесберегающего образования обучающихся**

Формирование осознанного отношения к собственному здоровью, устойчивых представлений о здоровье и здоровом образе жизни; факторах, оказывающих позитивное и негативное влияние на здоровье; формирование личных убеждений, качеств и привычек, способствующих снижению риска здоровью в повседневной жизни, включает несколько комплексов мероприятий.

**Первый комплекс мероприятий** формирует у обучающихся: способность составлять рациональный режим дня и отдыха; следовать рациональному режиму дня и отдыха на основе знаний о динамике работоспособности, утомляемости, напряженности разных видов деятельности; выбирать оптимальный режим дня с учетом учебных и внеучебных нагрузок; умение планировать и рационально распределять учебные нагрузки и отдых в период подготовки к экзаменам; знание и умение эффективно использовать индивидуальные особенности работоспособности; знание основ профилактики переутомления и перенапряжения.

**Второй комплекс мероприятий** формирует у обучающихся: представление о необходимой и достаточной двигательной активности, элементах и правилах закаливания, выбор соответствующих возрасту физических нагрузок и их видов; представление о рисках для здоровья

неадекватных нагрузок и использования биостимуляторов; потребность в двигательной активности и ежедневных занятиях физической культурой; умение осознанно выбирать индивидуальные программы двигательной активности, включающие малые виды физкультуры (зарядка) и регулярные занятия спортом. Для реализации этого комплекса необходима интеграция с курсом физической культуры.

**Третий комплекс** мероприятий формирует у обучающихся: навыки оценки собственного функционального состояния (напряжения, утомления, переутомления) по субъективным показателям (пульс, дыхание, состояние кожных покровов) с учетом собственных индивидуальных особенностей; навыки работы в условиях стрессовых ситуаций; владение элементами саморегуляции для снятия эмоционального и физического напряжения; навыки самоконтроля за собственным состоянием, чувствами в стрессовых ситуациях; представления о влиянии позитивных и негативных эмоций на здоровье, факторах, их вызывающих, и условиях снижения риска негативных влияний; навыки эмоциональной разгрузки и их использование в повседневной жизни; навыки управления своим эмоциональным состоянием и поведением. В результате реализации данного комплекса обучающиеся получают представления о возможностях управления своим физическим и психологическим состоянием без использования медикаментозных и тонизирующих средств.

**Четвертый комплекс** мероприятий формирует у обучающихся: представление о рациональном питании как важной составляющей части здорового образа жизни; знания о правилах питания, направленных на сохранение и укрепление здоровья; готовность соблюдать правила рационального питания; знание правил этикета, связанных с питанием, осознание того, что навыки этикета являются неотъемлемой частью общей культуры личности; представление о социокультурных аспектах питания, его связи с культурой и историей народа; интерес к народным традициям, связанным с питанием и здоровьем, расширение знаний об истории и традициях своего народа; чувство уважения к культуре своего народа, культуре и традициям других народов. В результате реализации данного модуля обучающиеся должны быть способны самостоятельно оценивать и контролировать свой рацион питания с точки зрения его адекватности и соответствия образу жизни (учебной и внеучебной нагрузке).

**Пятый комплекс** мероприятий обеспечивает профилактику разного рода зависимостей: развитие представлений подростков о ценности здоровья, важности и необходимости бережного отношения к нему; расширение знаний обучающихся о правилах здорового образа жизни, воспитание готовности соблюдать эти правила; формирование адекватной самооценки, развитие навыков регуляции своего



поведения, эмоционального состояния; формирование умений оценивать ситуацию и противостоять негативному давлению со стороны окружающих; формирование представлений о наркотизации как поведении, опасном для здоровья, о неизбежных негативных последствиях наркотизации для творческих, интеллектуальных способностей человека, возможности самореализации, достижения социального успеха; вовлечение подростков в социально значимую деятельность, позволяющую им реализовать потребность в признании окружающих, проявить свои лучшие качества и способности; ознакомление подростков с разнообразными формами проведения досуга; формирование умений рационально проводить свободное время (время отдыха) на основе анализа своего режима; развитие способности контролировать время, проведенное за компьютером.

#### **2.4.2. Модели организации работы по формированию экологически целесообразного, здорового и безопасного образа жизни**

**Модель обеспечения рациональной организации учебно-воспитательного процесса и образовательной среды** предусматривает объединение педагогического коллектива в вопросе рациональной организации учебно-воспитательного процесса и образовательной среды, освоение педагогами образовательной организации совокупности соответствующих представлений, экспертизу и взаимную экспертизу рациональности организации учебно-воспитательного процесса и образовательной среды, проведение исследований состояния учебно-воспитательного процесса и образовательной среды. В обеспечении рациональной организации учебно-воспитательного процесса и образовательной среды отдельного ученического класса организаторскую роль призван сыграть классный руководитель. Сферами рационализации учебно-воспитательного процесса являются:

- организация занятий (уроков);
- обеспечение использования различных каналов восприятия информации;
- учет зоны работоспособности обучающихся;
- распределение интенсивности умственной деятельности;
- использование здоровьесберегающих технологий.

**Модель организации физкультурно-спортивной и оздоровительной работы** предполагает формирование групп школьников на основе их интересов в сфере физической культуры и спорта (спортивные клубы и секции), организацию тренировок в клубах и секциях, проведение регулярных оздоровительных процедур и периодических акций, подготовку и проведение спортивных соревнований.

Массовые физкультурно-спортивные мероприятия оказывают влияние не только на непосредственных участников, но и на зрителей и болельщиков за счет зрелища, вследствие возникновения чувства соучастия и сопричастности, гордости за высокие достижения, смелые и решительные действия спортсменов. Формами физкультурно-спортивной и оздоровительной работы являются: спартакиада, спортивная эстафета, спортивный праздник.

**Модель профилактической работы** предусматривает определение «зон риска» (выявление обучающихся, вызывающих наибольшее опасение; выявление источников опасений – групп и лиц, объектов и т. д.), разработку и реализацию комплекса адресных мер, используются возможности профильных организаций – медицинских, правоохранительных, социальных и т. д. Профилактика чаще всего связана с употреблением психоактивных веществ обучающимися, а также с проблемами детского дорожно-транспортного травматизма. В учебном классе профилактическую работу организует классный руководитель.

**Модель просветительской и методической работы** с участниками образовательного процесса рассчитана на большие, нерасчлененные на устойчивые, учебные группы, и неоформленные (официально не зарегистрированные) аудитории, может быть:

- внешней (предполагает привлечение возможностей других учреждений и организаций – спортивные клубы, лечебные учреждения, стадионы, библиотеки и т. д.);
- внутренней (получение информации организуется в общеобразовательной школе, в том числе одна группа обучающихся выступает источником информации для другого коллектива, других групп – коллективов);
- программной (системной, органически вписанной в образовательный процесс, служит раскрытию ценностных аспектов здорового и безопасного образа жизни, обеспечивает межпредметные связи);

- стихийной (осуществляется ситуативно, как ответ на возникающие в жизни школы, ученического сообщества проблемные ситуации, вопросы, затруднения, несовпадение мнений и т. д.; может быть оформлена как некоторое событие, выходящее из ряда традиционных занятий и совместных дел, или организована как естественное разрешение проблемной ситуации).

Просвещение осуществляется через лекции, беседы, диспуты, выступления в средствах массовой информации, экскурсионные программы, библиотечные и концертные абонементы, передвижные выставки. В просветительской работе целесообразно использовать информационные ресурсы сети Интернет

#### **2.4.3 Планируемые результаты формирования экологической культуры, культуры здорового и безопасного образа жизни**

1. Сформированность ценности здорового и безопасного образа жизни; интериоризация правил индивидуального и коллективного безопасного поведения в чрезвычайных ситуациях, угрожающих жизни и здоровью людей, правил поведения на транспорте и на дорогах.

2. Сформированность основ экологической культуры, соответствующей современному уровню экологического мышления, наличие опыта экологически ориентированной рефлексивно-оценочной и практической деятельности в жизненных ситуациях (готовность к исследованию природы, к занятиям сельскохозяйственным трудом, к художественно-эстетическому отражению природы, к занятиям туризмом, в том числе экотуризмом, к осуществлению природоохранной деятельности).

#### **2.5. Программа коррекционной работы**

Программа коррекционной работы (ПКР) является неотъемлемым структурным компонентом основной образовательной программы образовательной организации. ПКР разрабатывается для обучающихся с ограниченными возможностями здоровья (далее – ОВЗ).

Обучающийся с ОВЗ – физическое лицо, имеющее недостатки в физическом и(или) психологическом развитии, подтвержденные психолого-медико-педагогической комиссией и препятствующие получению образования без создания специальных условий.

Содержание образования и условия организации обучения и воспитания обучающихся с ОВЗ определяются адаптированной образовательной программой, а для инвалидов – индивидуальной программой реабилитации инвалида. Адаптированная образовательная программа – образовательная программа, адаптированная для обучения лиц с ОВЗ с учетом особенностей их психофизического развития,

индивидуальных возможностей и при необходимости обеспечивающая коррекцию нарушений развития и социальную адаптацию указанных лиц.

ПКР вариативна по форме и по содержанию в зависимости от состава обучающихся с ОВЗ, региональной специфики и возможностей образовательной организации.

ПКР уровня основного общего образования непрерывна и преемственна с другими уровнями образования (начальным, средним); учитывает особые образовательные потребности, которые не являются едиными и постоянными, проявляются в разной степени при каждом типе нарушения у обучающихся с ОВЗ. Программа ориентирована на развитие их потенциальных возможностей и потребностей более высокого уровня, необходимых для дальнейшего обучения и успешной социализации.

ПКР разрабатывается на период получения основного общего образования и включает в себя следующие разделы.

### **2.5.1. Цели и задачи программы коррекционной работы с обучающимися при получении основного общего образования**

Цель программы коррекционной работы заключается в определении комплексной системы психолого-медико-педагогической и социальной помощи обучающимся с ОВЗ для успешного освоения основной образовательной программы на основе компенсации первичных нарушений и предупреждения производных отклонений в развитии, активизации ресурсов социально-психологической адаптации личности ребенка.

Цель определяет (указывает) результат работы, ее не рекомендуется подменять направлениями работы или процессом ее реализации.

Задачи отражают разработку и реализацию содержания основных направлений коррекционной работы (диагностическое, коррекционно-развивающее, консультативное, информационно-просветительское). При составлении программы коррекционной работы могут быть выделены следующие задачи:

- определение особых образовательных потребностей обучающихся с ОВЗ и оказание им специализированной помощи при освоении основной образовательной программы основного общего образования;

- определение оптимальных специальных условий для получения основного общего образования обучающимися с ОВЗ, для развития их личностных, познавательных, коммуникативных способностей;
- разработка и использование индивидуально-ориентированных коррекционных образовательных программ, учебных планов для обучения школьников с ОВЗ с учетом особенностей их психофизического развития, индивидуальных возможностей;
- реализация комплексного психолого-медико-социального сопровождения обучающихся с ОВЗ (в соответствии с рекомендациями психолого-медико-педагогической комиссии (ПМПК), психолого-медико-педагогического консилиума образовательной организации (ПМПк));
- реализация комплексной системы мероприятий по социальной адаптации и профессиональной ориентации обучающихся с ОВЗ;
- обеспечение сетевого взаимодействия специалистов разного профиля в комплексной работе с обучающимися с ОВЗ;
- осуществление информационно-просветительской и консультативной работы с родителями (законными представителями) обучающихся с ОВЗ.

Содержание программы коррекционной работы определяют следующие **принципы**:

*Соблюдение интересов ребёнка.* Принцип определяет позицию специалиста, который призван решать проблему ребёнка с максимальной пользой и в интересах ребёнка.

*Системность.* Принцип обеспечивает единство диагностики, коррекции и развития, т. е. системный подход к анализу особенностей развития и коррекции нарушений детей, а также всесторонний многоуровневый подход специалистов различного профиля, взаимодействие и согласованность их действий в решении проблем ребёнка; участие в данном процессе всех участников образовательного процесса.

*Непрерывность.* Принцип гарантирует ребёнку и его родителям (законным представителям) непрерывность помощи до полного решения проблемы или определения подхода к её решению.

*Вариативность.* Принцип предполагает создание вариативных условий для получения образования детьми, имеющими различные недостатки в физическом и (или) психическом развитии.

*Рекомендательный характер оказания помощи.* Принцип обеспечивает соблюдение гарантированных законодательством прав родителей (законных представителей) детей выбирать формы получения детьми образования, образовательные учреждения, защищать законные права и интересы детей.

## **2.5.2. Перечень и содержание индивидуально ориентированных коррекционных направлений работы, способствующих освоению обучающимися с особыми образовательными потребностями основной образовательной программы основного общего образования**

Направления коррекционной работы – диагностическое, коррекционно-развивающее, консультативное, информационно-просветительское – раскрываются содержательно в разных организационных формах деятельности образовательной организации (учебной урочной и внеурочной, внеучебной). Это может быть отражено в учебном плане освоения основной образовательной программы.

### **Характеристика содержания направлений коррекционной работы**

**Диагностическая работа** может включать в себя следующее:

- выявление особых образовательных потребностей обучающихся с ОВЗ при освоении основной образовательной программы основного общего образования;
- проведение комплексной социально-психолого-педагогической диагностики нарушений в психическом и(или) физическом развитии обучающихся с ОВЗ;
- определение уровня актуального и зоны ближайшего развития обучающегося с ОВЗ, выявление его резервных возможностей;
- изучение развития эмоционально-волевой, познавательной, речевой сфер и личностных особенностей обучающихся;
- изучение социальной ситуации развития и условий семейного воспитания ребенка;
- изучение адаптивных возможностей и уровня социализации ребенка с ОВЗ;
- мониторинг динамики развития, успешности освоения образовательных программ основного общего образования.

**Коррекционно-развивающая работа** может включать в себя следующее:

- разработку и реализацию индивидуально ориентированных коррекционных программ; выбор и использование специальных методик, методов и приемов обучения в соответствии с особыми образовательными потребностями обучающихся с ОВЗ;
- организацию и проведение индивидуальных и групповых коррекционно-развивающих занятий, необходимых для преодоления нарушений развития и трудностей обучения;
- коррекцию и развитие высших психических функций, эмоционально-волевой, познавательной и коммуникативно-речевой сфер;

- развитие и укрепление зрелых личностных установок, формирование адекватных форм утверждения самостоятельности, личностной автономии;

- формирование способов регуляции поведения и эмоциональных состояний;
- развитие форм и навыков личностного общения в группе сверстников, коммуникативной компетенции;
- развитие компетенций, необходимых для продолжения образования и профессионального самоопределения;
- совершенствование навыков получения и использования информации (на основе ИКТ), способствующих повышению социальных компетенций и адаптации в реальных жизненных условиях;
- социальную защиту ребенка в случаях неблагоприятных условий жизни при психотравмирующих обстоятельствах.

**Консультативная работа** может включать в себя следующее:

- выработку совместных обоснованных рекомендаций по основным направлениям работы с обучающимися с ОВЗ, единых для всех участников образовательного процесса;
- консультирование специалистами педагогов по выбору индивидуально ориентированных методов и приемов работы с обучающимися с ОВЗ, отбора и адаптации содержания предметных программ;
- консультативную помощь семье в вопросах выбора стратегии воспитания и приемов коррекционного обучения ребенка с ОВЗ;
- консультационную поддержку и помощь, направленные на содействие свободному и осознанному выбору обучающимися с ОВЗ профессии, формы и места обучения в соответствии с профессиональными интересами, индивидуальными способностями и психофизиологическими особенностями.

**Информационно-просветительская работа** может включать в себя следующее:

- информационную поддержку образовательной деятельности обучающихся с особыми образовательными потребностями, их родителей (законных представителей), педагогических работников;
- различные формы просветительской деятельности (лекции, беседы, информационные стенды, печатные материалы), направленные на разъяснение участникам образовательного процесса – обучающимся (как имеющим, так и не имеющим недостатки в развитии), их

родителям (законным представителям), педагогическим работникам – вопросов, связанных с особенностями образовательного процесса и сопровождения обучающихся с ОВЗ;

- проведение тематических выступлений для педагогов и родителей (законных представителей) по разъяснению индивидуально-типологических особенностей различных категорий детей с ОВЗ.

### **2.5.3. Система комплексного психолого-медико-социального сопровождения и поддержки обучающихся с ограниченными возможностями здоровья, включающая комплексное обследование, мониторинг динамики развития, успешности освоения основной образовательной программы основного общего образования**

Для реализации требований к ПКР, обозначенных в ФГОС ООО, может быть создана рабочая группа, в которую наряду с основными учителями целесообразно включить следующих специалистов: педагога-психолога, учителя-логопеда.

ПКР может быть разработана рабочей группой школы поэтапно. На подготовительном этапе определяется нормативно-правовое обеспечение коррекционной работы, анализируется состав детей с ОВЗ в БОУ «Андреевская ОШ», их особые образовательные потребности; сопоставляются результаты обучения этих детей на предыдущем уровне образования; создается (систематизируется, дополняется) фонд методических рекомендаций по обучению данных категорий учащихся с ОВЗ.

На основном этапе разрабатываются общая стратегия обучения и воспитания учащихся с ОВЗ, организация и механизм реализации коррекционной работы; раскрываются направления и ожидаемые результаты коррекционной работы, описываются специальные требования к условиям реализации ПКР. Особенности содержания индивидуально-ориентированной работы могут быть представлены в рабочих коррекционных программах, которые прилагаются к ПКР.

На заключительном этапе осуществляется внутренняя экспертиза программы, возможна ее доработка; проводится обсуждение хода реализации программы на школьных консилиумах, методических объединениях групп педагогов и специалистов, работающих с детьми с ОВЗ; принимается итоговое решение.

Для реализации ПКР в образовательной организации может быть создана служба комплексного психолого-медико-социального



сопровождения и поддержки обучающихся с ОВЗ.

Психолого-медико-социальная помощь оказывается детям на основании заявления или согласия в письменной форме их родителей (законных представителей).

Комплексное психолого-медико-социальное сопровождение и поддержка обучающихся с ОВЗ обеспечиваются педагогом-психологом, регламентируются локальными нормативными актами БОУ «Андреевская ОШ», а также ее уставом. Реализуется преимущественно во внеурочной деятельности.

Одним из условий комплексного сопровождения и поддержки обучающихся является тесное взаимодействие специалистов при участии педагогов образовательной организации, представителей администрации и родителей (законных представителей).

Медицинская поддержка и сопровождение обучающихся с ОВЗ в БОУ «Андреевская ОШ» осуществляются медицинским работником на регулярной основе и, помимо общих направлений работы со всеми обучающимися, имеют определенную специфику в сопровождении школьников с ОВЗ. Так, медицинский работник может участвовать в диагностике школьников с ОВЗ и в определении их индивидуального образовательного маршрута, возможно проведение консультаций педагогов и родителей. В случае необходимости оказывает экстренную (неотложную) помощь (купирует приступ эпилепсии, делает инъекции (инсулин) и др.). Медицинский работник, являясь сотрудником медицинского учреждения, осуществляет взаимодействие с родителями детей с ОВЗ.

Психологическое сопровождение обучающихся с ОВЗ может осуществляться в рамках реализации основных направлений психологической службы. Педагогу-психологу рекомендуется проводить занятия по комплексному изучению и развитию личности школьников с ОВЗ. Работа может быть организована индивидуально и в мини-группах. Основные направления деятельности школьного педагога-психолога состоят в проведении психодиагностики; развитии и коррекции эмоционально-волевой сферы обучающихся; совершенствовании навыков социализации и расширении социального взаимодействия со сверстниками (совместно с социальным педагогом); разработке и осуществлении развивающих программ; психологической профилактике, направленной на сохранение, укрепление и развитие психологического здоровья учащихся с ОВЗ.

Помимо работы со школьниками педагог-психолог может проводить консультативную работу с педагогами, администрацией школы и родителями по вопросам, связанным с обучением и воспитанием учащихся. Кроме того, в течение года педагог-психолог (психолог) осуществляет информационно-просветительскую работу с родителями и педагогами. Данная работа включает чтение лекций, проведение обучающих семинаров и тренингов.

В реализации диагностического направления работы могут принимать участие как учителя класса (аттестация учащихся в начале, середине и конце учебного года), так и специалисты (проведение диагностики в начале, середине и в конце учебного года).

Данное направление может быть осуществлено ПМПк.

ПМПк является внутришкольной формой организации сопровождения детей с ОВЗ, положение и регламент работы которой разрабатывается образовательной организацией самостоятельно и утверждается локальным актом.

Цель работы ПМПк: выявление особых образовательных потребностей учащихся с ОВЗ и оказание им помощи (выработка рекомендаций по обучению и воспитанию; составление, в случае необходимости, индивидуальной программы обучения; выбор и отбор специальных методов, приемов и средств обучения). Специалисты консилиума проводят мониторинг и следят за динамикой развития и успеваемости школьников, своевременно вносят коррективы в программу обучения и в рабочие коррекционные программы; рассматривают спорные и конфликтные случаи, предлагают и осуществляют отбор необходимых для школьника (школьников) дополнительных дидактических материалов и учебных пособий.

В состав ПМПк образовательной организации входят педагог-психолог, учителя, представители администрации. Родители уведомляются о проведении ПМПк (Федеральный закон «Об образовании в Российской Федерации», ст. 42, 79).

Реализация системы комплексного психолого-медико-социального сопровождения и поддержки обучающихся с ОВЗ предусматривает создание специальных условий: организационных, кадровых, психолого-педагогических, программно-методических, материально-технических, информационных (Федеральный закон «Об образовании в Российской Федерации», ст. 42, 79).

БОУ «Андреевская ОШ» при отсутствии необходимых условий может осуществлять деятельность службы комплексного психолого-медико-социального сопровождения и поддержки обучающихся с ОВЗ на основе сетевого взаимодействия с различными организациями:

медицинскими учреждениями; центрами психолого-педагогической, медицинской и социальной помощи; образовательными организациями, реализующими адаптированные основные образовательные программы и др.

#### **2.5.4. Механизм взаимодействия, предусматривающий общую целевую и единую стратегическую направленность работы с учетом вариативно-деятельностной тактики учителей, специалистов в области коррекционной педагогики, специальной психологии, медицинских работников организации, осуществляющей образовательную деятельность, других образовательных организаций и институтов общества, реализующийся в единстве урочной, внеурочной и внешкольной деятельности**

Одним из основных механизмов реализации коррекционной работы является оптимально выстроенное взаимодействие педагогов школы, обеспечивающее системное сопровождение детей с ограниченными возможностями здоровья и трудностями в адаптации со специалистами различного профиля. Такое взаимодействие включает: комплексность в определении и решении проблем ребёнка, предоставлении ему квалифицированной помощи специалистов разного профиля; многоаспектный анализ личностного и познавательного развития ребёнка.

Консолидация усилий разных специалистов в области психологии, педагогики, медицины, социальной работы позволяет обеспечить систему комплексного психолого-медико-педагогического сопровождения и эффективно решить проблемы ребёнка. Наиболее распространённые и действенные формы организованного взаимодействия специалистов на современном этапе — это консилиум и службы сопровождения образовательного учреждения, которые предоставляют многопрофильную помощь ребёнку и его родителям (законным представителям), а также образовательному учреждению в решении вопросов, связанных с адаптацией, обучением, воспитанием, развитием, социализацией детей.

Очень важно **социальное партнёрство**, которое предполагает профессиональное взаимодействие школы с внешними ресурсами (организациями различных ведомств, общественными организациями и другими институтами общества). **Социальное партнёрство включает:**

- ✓ сотрудничество с учреждениями образования и другими ведомствами по вопросам преемственности обучения, развития и адаптации, социализации, здоровьесбережения детей;
- ✓ сотрудничество со средствами массовой информации, а также с негосударственными структурами, прежде всего с общественными объединениями;
- ✓ сотрудничество с родительской общественностью.

## Содержание коррекционной работы

Направления работы	Формы реализации	Ответственный
<b>Обеспечение дифференцированных условий</b>		
Обеспечение оптимального режима учебных нагрузок детей	Обеспечение соответствия учебной нагрузки рекомендациям ПМПК и врача	Директор
	Обеспечение вариативных форм получения образования и специализированной помощи	Директор
<b>Обеспечение психолого-педагогических условий</b>		
Коррекционная направленность учебно-воспитательного процесса	Разработка и реализация коррекционно-развивающих курсов в зависимости от контингента детей с ОВЗ	Директор Педагог-психолог
	Внесение изменений и дополнений в рабочие программы по предметам в классах, где обучаются дети с ОВЗ	Директор Педагоги
	Организация и проведение воспитательных мероприятий с учетом возможности участия детей с ОВЗ	Директор
Учёт индивидуальных особенностей ребёнка	Своевременное выявление детей, нуждающихся в специализированной помощи и проведение ранней диагностики отклонений в развитии	Директор Педагог-психологи
	Организация регулярной работы ПМПк	Директор
Соблюдение комфортного психологического режима	Мониторинг психоэмоционального режима школьников	Педагог-психолог
	Обучение педагогов технологиям, обеспечивающим комфортный психологический режим	Педагог-психолог

	Использование педагогами современных педагогических технологий	Директор Педагоги
<b>Обеспечение специализированных условий</b>		
Введение в содержание обучения разделов, отсутствующих в содержании образования нормально развивающегося сверстника	Введение коррекционно-развивающих блоков в рабочие программы по предметам для учащихся с ОВЗ	Директор Педагоги
Дифференцированное и индивидуализированное обучение с учётом специфики нарушения развития ребёнка	Разработка педагогами системы дифференцированных заданий для детей с ОВЗ	Педагоги
Комплексное воздействие на обучающегося, осуществляемое на индивидуальных и групповых коррекционных занятиях	Организация и проведение индивидуальных и групповых коррекционно-развивающих занятий, необходимых для преодоления нарушений развития и трудностей обучения.	Педагог- психолог

Рекомендуется планировать коррекционную работу во всех организационных формах деятельности образовательной организации: в учебной (урочной и внеурочной) деятельности и внеучебной (внеурочной деятельности).

Коррекционная работа в обязательной части (70 %) реализуется в учебной урочной деятельности при освоении содержания основной образовательной программы. На каждом уроке учитель-предметник может поставить и решить коррекционно-развивающие задачи. Содержание учебного материала отбирается и адаптируется с учетом особых образовательных потребностей обучающихся с ОВЗ. Освоение учебного материала этими школьниками осуществляется с помощью специальных методов и приемов.

В учебной внеурочной деятельности планируются коррекционные занятия со специалистами (учитель-логопед, педагог-психолог) по индивидуально ориентированным коррекционным программам.

Во внеучебной внеурочной деятельности коррекционная работа осуществляется по адаптированным программам дополнительного образования разной направленности (художественно-эстетическая, оздоровительная, ритмика и др.), опосредованно стимулирующих и корригирующих развитие школьников с ОВЗ.

Для развития потенциала обучающихся с ОВЗ специалистами и педагогами с участием самих обучающихся и их родителей (законных представителей) разрабатываются индивидуальные учебные планы.

Реализация индивидуальных учебных планов для детей с ОВЗ может осуществляться педагогами и специалистами и сопровождаться дистанционной поддержкой.

При реализации содержания коррекционной работы рекомендуется распределить зоны ответственности между учителями и разными специалистами, описать их согласованные действия (план обследования детей с ОВЗ, особые образовательные потребности этих детей, индивидуальные коррекционные программы, специальные учебные и дидактические, технические средства обучения, мониторинг динамики развития и т. д.). Обсуждения проводятся на ПМПк образовательной организации, методических объединениях рабочих групп и др.

Механизм реализации ПКР раскрывается в учебном плане, во взаимосвязи ПКР и рабочих коррекционных программ, во взаимодействии разных педагогов (учителя, педагога дополнительного образования и др.) и специалистов (учитель-логопед, педагог-психолог, медицинский работник) внутри образовательной организации.

Взаимодействие включает в себя следующее:

- комплексность в определении и решении проблем обучающегося, предоставлении ему специализированной квалифицированной помощи;
- многоаспектный анализ личностного и познавательного развития обучающегося;
- составление комплексных индивидуальных программ общего развития и коррекции отдельных сторон учебно-познавательной, речевой, эмоционально-волевой и личностной сфер ребенка.

## **Основные направления психологического сопровождения обучающихся в рамках введения ФГОС ООО.**

### *1. Профилактическое направление.*

Профилактика – предупреждение возникновения явлений дезадаптации обучающихся, разработка конкретных рекомендаций педагогическим работникам, родителям по оказанию помощи в вопросах воспитания, обучения и развития с учетом возрастных и индивидуальных особенностей.

Психопрофилактическая работа - обеспечение решения проблем, связанных с обучением, воспитанием, психическим здоровьем детей:

- ✓ разработка и осуществление развивающих программ для учащихся с учетом задач каждого возрастного этапа;
- ✓ выявление психологических особенностей ребенка, которые в дальнейшем могут обусловить отклонения в интеллектуальном или личностном развитии;
- ✓ предупреждение возможных осложнений в связи с переходом учащихся на следующую возрастную ступень.

### *2. Диагностическое направление.*

Выявление особенностей психического развития ребенка, наиболее важных особенностей деятельности, сформированности определенных психологических новообразований, соответствия уровня развития умений, знаний, навыков, личностных и межличностных образований возрастным ориентирам и требованиям общества.

Диагностика может быть индивидуальной и групповой.

Этапы индивидуальной диагностики:

- ✓ изучение обращения к психологу, поступающего от учителей, родителей, учащихся (определение проблемы, выбор метода исследования);
- ✓ формулировка заключения об основных характеристиках изучавшихся компонентов психического развития или формирования личности школьника (постановка психологического диагноза);
- ✓ разработка рекомендаций, программы психокоррекционной работы с учащимися, составление долговременного плана развития способностей или других психологических образований.

### *3. Консультативное направление (помощь в решении тех проблем, с которыми к психологу обращаются учителя, учащиеся, родители).*

Индивидуальное консультирование - оказание помощи и создание условий для развития личности, способности выбирать и действовать по собственному усмотрению, обучатся новому поведению.

Групповое консультирование - информирование всех участников образовательного процесса по вопросам, связанным с особенностями образовательного процесса для данной категории детей с целью создания адаптивной среды, позволяющей обеспечить полноценную интеграцию и личностную самореализацию в образовательном учреждении.

### *4. Развивающее направление.*

Развивающая работа (индивидуальная и групповая) - формирование потребности в новом знании, возможности его приобретения и реализации в деятельности и общении.

#### *5. Коррекционное направление.*

Коррекционная работа (индивидуальная и групповая) – организация работы прежде всего с учащимися, имеющими проблемы в обучении, поведении и личностном развитии, выявленные в процессе диагностики.

Направлена на: уменьшения степени выраженности патологии, ее поведенческие последствия; предупреждение появления вторичных отклонений в развитии; обеспечение максимальной реализации реабилитационного потенциала ребенка.

#### *6. Просветительно-образовательное направление.*

Психологическое просвещение и образование - формирование потребности в психологических знаниях, желания использовать их в интересах собственного развития; создание условий для полноценного личностного развития и самоопределения обучающихся, воспитанников на каждом возрастном этапе, а также в своевременном предупреждении возможных нарушений в становлении личности и развитии интеллекта.

Так же приобщение педагогического коллектива, учащихся и родителей к психологической культуре.

#### *7. Профориентационное направление.*

Психолого-педагогическая поддержка делает процесс профессионального самоопределения учащихся последовательным, осознанным и обоснованным; она направлена на самопознание, выявление истинных мотивов их выбора, реальных возможностей и образовательных потребностей. Результатом педагогического руководства профессиональным самоопределением становится готовность к выбору профессии, осмыслению, проектированию вариантов профессиональных жизненных путей.

Решение задач психолого-педагогического сопровождения обучающихся не может быть ограничено областью непосредственного взаимодействия психолога с ребенком. Оно требует организации работы с педагогами и родителями как участниками образовательного процесса.

#### *1. Работа с обучающимися*

- ✓ Профилактическая работа с учащимися с целью формирования у учащихся знаний, установок, личностных ориентиров и норм поведения, обеспечивающих сохранение и укрепление физического, психологического и социального здоровья, содействие формированию регулятивных, коммуникативных, познавательных компетентностей.
- ✓ Индивидуальная или групповая коррекционно-развивающая работы с различными группами учащихся
- ✓ Консультирование учащихся (помощь в решении проблем).
- ✓ Профориентационная работа.
- ✓ Сопровождение учащихся в рамках подготовки и сдачи государственной итоговой аттестации.



2. *Работа с педагогами.*

- ✓ - Профилактическая работа - консультирование и обучение учителей установлению психологически грамотной, развивающей системы взаимоотношений с обучающимися, основанной на взаимопонимании и взаимном восприятии друг друга.
- ✓ - Консультирование по вопросам совершенствования учебно-воспитательного процесса (сопровождение индивидуальных образовательных траекторий).
- ✓ - Проведение семинаров, практических занятий, лекций.

3. *Работа с родителями.*

- ✓ - Консультирование родителей по вопросам успешной адаптации подростков к обучению в основной школе, психологических особенностей подростков.
- ✓ - Профилактическая работа с родителями с целью обеспечения родителей знаниями и навыками, способствующими развитию эффективного, развивающего поведения в семье в процессе взаимодействия с детьми.
- ✓ - Просветительская работа с целью повышения уровня психолого-педагогической компетентности в вопросах воспитания и обучения ребенка.

При систематической работе достигаются цели: самореализация, самоопределение, профориентация учащихся основной школы, создание комфортной психологической атмосферы в гимназии, взаимопонимания между субъектами образовательного процесса.

Класс	Работа с учащимися	Исполнители
5 класс	<b>Диагностические работы:</b> <i>Тестирование «Изучение динамики развития свойств мышления»</i> <i>Понятийное интуитивное и логическое мышление (тест Амтхауэра)</i> <i>Понятийная категоризация (тест Амтхауэра)</i> <i>Абстрактное мышление (тест Амтхауэра)</i> <i>Осведомленность (тест Амтхауэра)</i> <i>Самостоятельность мышления (тест Ясюковой)</i> <i>Опрос Адаптация 5-классников</i> <i>Опрос «Объем домашних заданий»</i> <i>Комплексная работа «Уровень сформированности регулятивных УУД»</i>	Педагог – психолог  Классные руководители
6 класс	<i>Опрос «Объем домашних заданий»</i>	Классные

	<i>Комплексная работа «Уровень сформированности регулятивных, коммуникативных УУД»</i>	руководители
7 класс	<i>Педагогическое наблюдение «Уровень сформированности метапредметных УУД»</i>	Классные руководители, учителя-предметники
8 класс	<i>Тестирование Изучение динамики развития свойств мышления и специальных способностей учащихся</i> Понятийное интуитивное и логическое мышление (тест Амтхауэра) Понятийная категоризация (тест Амтхауэра) Абстрактное мышление (тест Амтхауэра) Осведомленность (тест Амтхауэра) Самостоятельность мышления (тест Ясюковой) Математическая интуиция (тест Амтхауэра) Образный синтез (тест Амтхауэра) Пространственный анализ (тест Амтхауэра) Визуальное мышление (тест Равена) <i>Комплексная работа «Уровень сформированности УУД»</i>	Педагог – психолог           Классные руководители
9 класс	<i>Тестирование «Профессиональное самоопределение»</i> <i>Тестирование эмоционального состояния учащихся</i> <i>Консультация психологической готовности к ГИА</i>	Учитель технологии, педагог-психолог, классные руководители
Работа с педагогами	Тренинги «Предупреждение профессионального выгорания» Практико-ориентированные семинары: Возможные причины снижения мотивации к учёбе. Роль семьи в формировании мотивации. Психологические аспекты нравственного здоровья школьников. Адаптация пятиклассников. Создание психолого-педагогических условия для реализации ФГОС Консультации по актуальным вопросам (преодоление конфликтов между учениками, создание благоприятного психологического климата в классе, повышение учебной мотивации и т.д.)	Педагог-психолог, специалисты информационно-психологического центра «Белый слон»

Работа с родителями	Родительские собрания: Формирование мотивации и преодоление трудностей в обучении. Возможные причины снижения мотивации к учёбе. Роль семьи в формировании мотивации. Психологические аспекты нравственного здоровья школьников. Консультации по актуальным вопросам (повышение учебной мотивации, профилактика склонности к суициду, эффективное взаимодействие с ребенком и т.д.)	Педагог-психолог, классные руководители
---------------------	--	---

### Мероприятия по психолого-педагогическому сопровождению

Мероприятия	Сроки	Ответственные
<b>Преемственность содержания и форм организации ОП:</b>		
Посещение и анализ занятий  - в начальной школе,  - в 5-х классах,	апрель  сентябрь, апрель	Директор
Проведение индивидуальных консультаций с классным руководителем, родителями по результатам тестирования детей при переходе в 5 класс.	апрель-май	педагог-психолог

<p>Психологическое сопровождение процесса адаптации в 5 классе:</p> <ul style="list-style-type: none"> <li>- наблюдение за поведением пятиклассников в учебных и внеучебных ситуациях;</li> <li>- проведение психодиагностического минимума в 5 классе;</li> <li>- опрос педагогов, родителей;</li> <li>- проведение углубленной психодиагностики с группой школьников;</li> <li>- проведение индивидуальных консультаций с учащимися 5 классе, педагогами, родителями по итогам психодиагностики;</li> <li>- оказание помощи детям, испытывающим трудности в обучении, общении.</li> </ul>	<p>в течение года</p>	<p>Директор, педагог-психолог</p>
<p>Работа психолого-педагогического консилиума:</p> <ul style="list-style-type: none"> <li>- готовность детей к переходу в среднее звено;</li> <li>- адаптация пятиклассников;</li> </ul>	<p>сентябрь декабрь</p>	<p>Директор, педагог-психолог</p>

- организация психолого-педагогического сопровождения учащихся 5 классе (создание групп педагогической поддержки, индивидуальных программ и др.)	май	
<b>Формирование и развитие психолого-педагогической компетентности учителей:</b>		
Практикум «Мониторинг формирования УУД»		Директор
Проведение индивидуальных, групповых консультаций с педагогами на темы: «Организация эффективного процесса обучения школьников»  «Построение взаимоотношений со школьниками и коллегами на взаимовыгодных началах»	в течение года	педагог-психолог
<b>Вариативность направлений и форм психолого-педагогического сопровождения:</b>		
Реализация плана внеурочной деятельности.	в течение года	Педагоги, классный руководитель
Диагностика уровня готовности выпускников начальной школы к	апрель	педагог-психолог

обучению в среднем звене.		
Диагностика уровня адаптации пятиклассников к новой социальной ситуации.	ноябрь	педагог-психолог
Реализация индивидуальных образовательных маршрутов, программ для одаренных детей и детей с ОВЗ.	в течение года	Директор
Организация и проведение групповых занятий с психологом.	в течение года	педагог-психолог
Проведение индивидуальных, групповых консультаций педагогом-психологом.	в течение года	педагог-психолог

#### 2.4.5. Планируемые результаты коррекционной работы

Программа коррекционной работы предусматривает выполнение требований к результатам, определенным ФГОС ООО.

Планируемые результаты коррекционной работы имеют дифференцированный характер и могут определяться индивидуальными программами развития детей с ОВЗ.

- Своевременная профилактика и эффективное решение проблем, возникающих в обучении, общении и психическом состоянии школьников по результатам отслеживания динамики психологического развития детей.
- Совершенствование системы психолого-педагогической поддержки пятиклассников в период адаптации при переходе в среднее звено, позволяющей им приспособиться к новым школьным требованиям, развиваться и совершенствоваться в различных сферах деятельности.

- Создание специальных социально-психологических условий, позволяющих осуществлять развивающую работу с детьми, испытывающими проблемы в психологическом развитии и обучении с учетом специфики возрастного психофизического развития обучающихся.

- Умение обучающихся организовать свою деятельность по самопознанию, саморазвитию и самоопределению, позволяющую успешно социализироваться большинству выпускников основной школы.

- Оказание психолого-педагогической поддержки всех участников образовательного процесса путем обеспечения вариативности направлений и форм, а также диверсификации уровней психолого-педагогического сопровождения участников образовательного процесса.

В зависимости от формы организации коррекционной работы планируются разные группы результатов (личностные, метапредметные, предметные). В урочной деятельности отражаются предметные, метапредметные и личностные результаты. Во внеурочной – личностные и метапредметные результаты.

Личностные результаты – индивидуальное продвижение обучающегося в личностном развитии (расширение круга социальных контактов, стремление к собственной результативности и др.).

Метапредметные результаты – овладение общеучебными умениями с учетом индивидуальных возможностей; освоение умственных действий, направленных на анализ и управление своей деятельностью; сформированность коммуникативных действий, направленных на сотрудничество и конструктивное общение и т. д.

Предметные результаты определяются совместно с учителем – овладение содержанием ООП ООО (конкретных предметных областей; подпрограмм) с учетом индивидуальных возможностей разных категорий детей с ОВЗ; индивидуальные достижения по отдельным учебным предметам (умение учащихся с нарушенным слухом общаться на темы, соответствующие их возрасту; умение выбирать речевые средства адекватно коммуникативной ситуации; получение опыта решения проблем и др.).

Планируемые результаты коррекционной работы включают в себя описание организации и содержания промежуточной аттестации обучающихся в рамках урочной и внеурочной деятельности по каждому классу, а также обобщенные результаты итоговой аттестации на основном уровне обучения.

Достижения обучающихся с ОВЗ рассматриваются с учетом их предыдущих индивидуальных достижений, а не в сравнении с успеваемостью учащихся класса. Это может быть накопительная оценка (на основе текущих оценок) собственных достижений ребенка, а также оценка на основе его портфеля достижений.

### **3. Организационный раздел основной образовательной программы основного общего образования**

#### **1. Пояснительная записка к учебному плану 9 класса**

Учебный план:

- фиксирует максимальный объём учебной нагрузки обучающихся;
- определяет (регламентирует) перечень учебных предметов, курсов, направлений внеурочной деятельности и время, отводимое на их освоение и организацию;
- распределяет учебные предметы, курсы и направления внеурочной деятельности по классам и учебным годам.

Учебный план состоит из двух частей: обязательной части и части, формируемой участниками образовательного процесса, включающей внеурочную деятельность.

Обязательная часть учебного плана определяет состав учебных предметов обязательных предметных областей для всех имеющих государственную аккредитацию образовательных учреждений, реализующих основную образовательную программу основного общего образования, и учебное время, отводимое на их изучение по классам (годам) обучения.



Часть учебного плана, формируемая участниками образовательного процесса, определяет содержание образования, обеспечивающего реализацию интересов и потребностей обучающихся, их родителей (законных представителей), образовательного учреждения, учредителя образовательного учреждения.

Учебный план 9 класса сформирован на основании следующих документов:

- 1) Федеральный закон от 29 декабря 2012 года № 273 - ФЗ «Об образовании в Российской Федерации».
- 2) Федеральный государственный образовательный стандарт основного общего образования, утвержден приказом Министерства образования и науки Российской Федерации от 17 декабря 2010 г. № 1897.
- 3) Приказ Министерства образования и науки РФ «О внесении изменений в приказ Министерства образования и науки Российской Федерации от 17 декабря 2010 г. № 1897 «Об утверждении федерального государственного образовательного стандарта основного общего образования» от 29.12.2014 № 1644.
- 4) Федеральный перечень учебников, рекомендуемых к использованию при реализации имеющих государственную аккредитацию образовательных программ начального общего, основного общего, среднего (полного) общего образования (Приказ от 31 марта 2014 г. № 253).
- 5) Приказ Министерства образования и науки Российской Федерации от 05.07.2017 № 629 «О внесении изменений в федеральный перечень учебников, рекомендуемых к использованию при реализации имеющих государственную аккредитацию образовательных программ начального общего, основного общего, среднего общего образования, утвержденный приказом Министерства образования и науки Российской Федерации от 31 марта 2014 г. № 253».
- 6) О введении третьего часа физической культуры (Письмо МО РФ №ИК-1494/19 от 08.10.2010)
- 7) Приказ Минобрнауки России от 28 декабря 2010 года № 2106 «Об утверждении федеральных требований к образовательным учреждениям в части охраны здоровья обучающихся, воспитанников».

8) Приказ Министерства образования и науки РФ от 04 октября 2010 г. № 986 "Об утверждении федеральных требований к образовательным учреждениям в части минимальной оснащенности учебного процесса и оборудования учебных помещений".

9) Постановление Главного государственного санитарного врача РФ от 28 сентября 2020 года № 28 «Об утверждении СанПиН 2.4.3648-20 «Санитарно-эпидемиологические требования к организации воспитания и обучения, отдыха и оздоровления детей и молодежи»;

10) Примерные программы по учебным предметам. - М.: «Просвещение», 2012.

11) Письмо Минобрнауки РФ от 19.04.2011 года № 03-255 «О введении федеральных государственных образовательных стандартов общего образования».

12) Письмо Минобрнауки РФ от 12.05.2011 года № 03-296 «Об организации внеурочной деятельности при введении федерального государственного образовательного стандарта общего образования».

13) Письмо Минобрнауки РФ от 24.11.2011 года № МД-1552/03 "Об оснащении общеобразовательных учреждений учебным и учебно-лабораторным оборудованием".

14) Письмо Минобрнауки России от 17 мая 2018 г. № 08-1214

15) Примерная основная образовательная программа основного общего образования, одобренная Федеральным учебно-методическим объединением по общему образованию (протокол заседания от 8 апреля 2015 г. № 1/15);

16) Письмо Минобрнауки РФ от 25.05.2015 № 08-761 «Об изучении предметных областей «Основы религиозных культур и светской этики» и «Основы духовно-нравственной культуры народов России»;

17) Письмо Минобрауки РФ от 03.03.2016 № 08-334 «О самостоятельной предметной области и детализации требований к предметным результатам освоения программы учебных предметов "Математика" и "Русский язык" на уровне основного общего образования»;

18) Устав БОУ «Андреевская ОШ»;

19) Основная общеобразовательная программа основного общего образования БОУ «Андреевская школа»;

20) Локальные акты БОУ «Андреевская школа».

Учебный план направлен на реализацию следующих целей:

- Обеспечение конституционного права граждан Российской Федерации на получение бесплатного общего образования;
- Реализация общеобразовательных программ начального общего, основного общего, среднего общего образования.

Учебный план школы определяет объем учебной нагрузки обучающихся, состав учебных предметов и структуру обязательных предметных областей по классам (годам обучения).

При составлении учебного плана соблюдалась преемственность между уровнями обучения. Учебная нагрузка обучающихся соответствует действующим предельным нормативам. Учебный план рассчитан на 5-дневную учебную неделю в 9 классе. Продолжительность уроков – 40 минут.

В учебном плане представлены все учебные предметы, обязательные для изучения в 9 классе:

Русский язык и литература: русский язык, литература;

Родной язык и родная литература: родной язык и родная литература;

Иностранный язык: иностранный язык, второй иностранный язык;

Математика и информатика: математика, алгебра, геометрия, информатика;

Общественно-научные предметы: история, обществознание, география;

Естественно - научные предметы: физика, химия, биология;

Искусство: музыка, изобразительное искусство;

Технология: технология;

Физическая культура и основы безопасности жизнедеятельности: основы безопасности жизнедеятельности, физическая культура.

Максимальная учебная нагрузка в 9 классе – 33 часа.

Родным языком для обучающихся школы является русский язык, поэтому в качестве родного языка изучается русский язык.

Целевое предназначение обязательных учебных предметов основной школы:

**Русский язык и литература, родной язык и родная литература/**

**Русский язык, родной язык**

Изучение русского языка/ родного языка направлено на достижение следующих целей:

- воспитание гражданственности и патриотизма, любви к русскому языку/ родному языку; сознательного отношения к языку как духовной ценности, средству общения и получения знаний в разных сферах человеческой деятельности;
- развитие речевой и мыслительной деятельности; коммуникативных умений и навыков, обеспечивающих свободное владение русским литературным языком в разных сферах и ситуациях общения; готовности и способности к речевому взаимодействию и взаимопониманию; потребности в речевом самосовершенствовании;

- освоение знаний о русском языке/ родном языке, его устройстве и функционировании в различных сферах и ситуациях общения; стилистических ресурсах, основных нормах русского литературного языка и речевого этикета; обогащение словарного запаса и расширение круга используемых грамматических средств;
- формирование умений опознавать, анализировать, классифицировать языковые факты, оценивать их с точки зрения нормативности, соответствия сфере и ситуации общения; осуществлять информационный поиск, извлекать и преобразовывать необходимую информацию;
- применение полученных знаний и умений в собственной речевой практике.

### **Русский язык и литература, родной язык и родная литература/**

#### **литература, родная литература:**

- Изучение литературы/ родной литературы направлено на достижение следующих целей:
- воспитание духовно развитой личности, формирование гуманистического мировоззрения, гражданского сознания, чувства патриотизма, любви и уважения к литературе/ родной литературе и ценностям отечественной культуры;
- развитие эмоционального восприятия художественного текста, образного и аналитического мышления, творческого воображения, читательской культуры и понимания авторской позиции; формирование начальных представлений о специфике литературы в ряду других искусств, потребности в самостоятельном чтении художественных произведений; развитие устной и письменной речи учащихся;
- освоение текстов художественных произведений в единстве формы и содержания, основных историко-литературных сведений и теоретико-литературных понятий;
- овладение умениями чтения и анализа художественных произведений с привлечением базовых литературоведческих понятий и необходимых сведений по истории литературы; выявления в произведениях конкретно-исторического и общечеловеческого содержания; грамотного использования русского литературного языка при создании собственных устных и письменных высказываний.

#### **Иностранный язык/иностранный язык, второй иностранный язык:**

- Изучение иностранного языка направлено на достижение следующих целей: развитие иноязычной коммуникативной компетенции в совокупности ее составляющих – речевой, языковой, социокультурной, компенсаторной, учебно-познавательной:

- речевая компетенция – развитие коммуникативных умений в четырех основных видах речевой деятельности (говорении, аудировании, чтении, письме);
- языковая компетенция – овладение новыми языковыми средствами (фонетическими, орфографическими, лексическими, грамматическими) в соответствии с темами, сферами и ситуациями общения, отобранными для основной школы; освоение знаний о языковых явлениях изучаемого языка, разных способах выражения мысли в родном и изучаемом языке;
- социокультурная компетенция – приобщение учащихся к культуре, традициям и реалиям стран/страны изучаемого иностранного языка в рамках тем, сфер и ситуаций общения, отвечающих опыту, интересам, психологическим особенностям учащихся основной школы на разных ее этапах; формирование умения представлять свою страну, ее культуру в условиях иноязычного межкультурного общения;
- компенсаторная компетенция – развитие умений выходить из положения в условиях дефицита языковых средств при получении и передаче информации;
- учебно-познавательная компетенция – дальнейшее развитие общих и специальных учебных умений; ознакомление с доступными учащимся способами и приемами самостоятельного изучения языков и культур, в том числе с использованием новых информационных технологий;

### **Математика и информатика/математика, алгебра, геометрия:**

- Изучение математики направлено на достижение следующих целей:
- овладение системой математических знаний и умений, необходимых для применения в практической деятельности, изучения смежных дисциплин, продолжения образования;
- интеллектуальное развитие, формирование качеств личности, необходимых человеку для полноценной жизни в современном обществе: ясность и точность мысли, критичность мышления, интуиция, логическое мышление, элементы алгоритмической культуры, пространственных представлений, способность к преодолению трудностей;
- формирование представлений об идеях и методах математики как универсального языка науки и техники, средства моделирования явлений и процессов;
- воспитание культуры личности, отношения к математике как к части общечеловеческой культуры, понимание значимости математики для научно-технического прогресса.

### **Математика и информатика/информатика:**

Изучение информатики вносит значительный вклад в достижение главных целей основного общего образования, способствуя:

- развитию общеучебных умений и навыков на основе средств и методов информатики и ИКТ, в том числе овладению умениями работать с различными видами информации, самостоятельно планировать и осуществлять индивидуальную и коллективную информационную деятельность, представлять и оценивать ее результаты;
- целенаправленному формированию таких общеучебных понятий, как «объект», «система», «модель», «алгоритм» и др.;
- воспитанию ответственного и избирательного отношения к информации;
- развитию познавательных, интеллектуальных и творческих способностей обучающихся.

### **Общественно-научные предметы/История России. Всеобщая история:**

- Изучение истории направлено на достижение следующих целей:
- воспитание патриотизма, уважения к истории и традициям нашей Родины, к правам и свободам человека, демократическим принципам общественной жизни;
- освоение знаний о важнейших событиях, процессах отечественной и всемирной истории в их взаимосвязи и хронологической последовательности;
- овладение элементарными методами исторического познания, умениями работать с различными источниками исторической информации;
- формирование ценностных ориентаций в ходе ознакомления с исторически сложившимися культурными, религиозными, этнонациональными традициями;
- применение знаний и представлений об исторически сложившихся системах социальных норм и ценностей для жизни в поликультурном, полиэтничном и многоконфессиональном обществе, участия в межкультурном взаимодействии, толерантного отношения к представителям других народов и стран.

### **Общественно-научные предметы/обществознание:**

- Изучение обществознания направлено на достижение следующих целей:
- развитие личности в ответственный период социального взросления человека, ее познавательных интересов, критического мышления в процессе восприятия социальной (в том числе экономической и правовой) информации и

определения собственной позиции; развитие нравственной и правовой культуры, экономического образа мышления, способности к самоопределению и самореализации;

- воспитание общероссийской идентичности, гражданской ответственности, уважения к социальным нормам; приверженности гуманистическим и демократическим ценностям, закрепленным в Конституции Российской Федерации;
- освоение на уровне функциональной грамотности системы знаний, необходимых для социальной адаптации: об обществе; основных социальных ролях; позитивно оцениваемых обществом качествах личности, позволяющих успешно взаимодействовать в социальной среде; сферах человеческой деятельности; способах регулирования общественных отношений; механизмах реализации и защиты прав человека и гражданина;
- овладение умениями познавательной, коммуникативной, практической деятельности в основных социальных ролях, характерных для подросткового возраста;
- формирование опыта применения полученных знаний для решения типичных задач в области социальных отношений; экономической и гражданско-общественной деятельности; в межличностных отношениях, включая отношения между людьми различных национальностей и вероисповеданий; самостоятельной познавательной деятельности; правоотношениях; семейно-бытовых отношениях.

#### **Общественно-научные предметы /география:**

- Изучение географии направлено на достижение следующих целей:
- освоение знаний об основных географических понятиях, географических особенностях природы, населения и хозяйства разных территорий; о России во всем ее географическом разнообразии и целостности; об окружающей среде, путях ее сохранения и рационального использования;
- овладение умениями ориентироваться на местности; использовать один из «языков» международного общения – географическую карту, статистические материалы, современные геоинформационные технологии для поиска, интерпретации и демонстрации различных географических данных; применять географические знания для объяснения и оценки разнообразных явлений и процессов;
- развитие познавательных интересов, интеллектуальных и творческих способностей в процессе наблюдений за состоянием окружающей среды, решения географических задач, самостоятельного приобретения новых знаний;
- воспитание любви к своей местности, своему региону, своей стране; взаимопонимания с другими народами; экологической культуры, бережного отношения к окружающей среде;



- применение географических знаний и умений в повседневной жизни для сохранения окружающей среды и социально-ответственного поведения в ней; адаптации к условиям проживания на определенной территории; самостоятельному оцениванию уровня безопасности окружающей среды как сферы жизнедеятельности.

### **Естественно-научные предметы /физика:**

- освоение знаний о механических, тепловых, электромагнитных и квантовых явлениях; величинах, характеризующих эти явления; законах, которым они подчиняются; методах научного познания природы и формирование на этой основе представлений о физической картине мира;
- овладение умениями проводить наблюдения природных явлений, описывать и обобщать результаты наблюдений, использовать простые измерительные приборы для изучения физических явлений; представлять результаты наблюдений или измерений с помощью таблиц, графиков и выявлять на этой основе эмпирические зависимости; применять полученные знания для объяснения разнообразных природных явлений и процессов, принципов действия важнейших технических устройств, для решения физических задач;
- развитие познавательных интересов, интеллектуальных и творческих способностей, самостоятельности в приобретении новых знаний, при решении физических задач и выполнении экспериментальных исследований с использованием информационных технологий;
- воспитание убежденности в возможности познания законов природы, в необходимости разумного использования достижений науки и технологий для дальнейшего развития человеческого общества, уважения к творцам науки и техники; отношения к физике как к элементу общечеловеческой культуры;
- использование полученных знаний и умений для решения практических задач повседневной жизни, обеспечения безопасности своей жизни, рационального природопользования и охраны окружающей среды.

### **Естественно-научные предметы /химия:**

- освоение важнейших знаний об основных понятиях и законах химии, химической символике;
- овладение умениями наблюдать химические явления, проводить химический эксперимент, производить расчеты на основе химических формул веществ и уравнений химических реакций;

- развитие познавательных интересов и интеллектуальных способностей в процессе проведения химического эксперимента, самостоятельного приобретения знаний в соответствии с возникающими жизненными потребностями;
- воспитание отношения к химии как к одному из фундаментальных компонентов естествознания и элементу общечеловеческой культуры;
- применение полученных знаний и умений для безопасного использования веществ и материалов в быту, сельском хозяйстве и на производстве, решения практических задач в повседневной жизни, предупреждения явлений, наносящих вред здоровью человека и окружающей среде

### **Естественно-научные предметы /биология:**

- Изучение биологии направлено на достижение следующих целей:
- освоение знаний о живой природе и присущих ей закономерностях; строении, жизнедеятельности и средообразующей роли живых организмов; человеке как биосоциальном существе; о роли биологической науки в практической деятельности людей; методах познания живой природы;
- овладение умениями применять биологические знания для объяснения процессов и явлений живой природы, жизнедеятельности собственного организма; использовать информацию о современных достижениях в области биологии и экологии, о факторах здоровья и риска; работать с биологическими приборами, инструментами, справочниками; проводить наблюдения за биологическими объектами и состоянием собственного организма, биологические эксперименты;
- развитие познавательных интересов, интеллектуальных и творческих способностей в процессе проведения наблюдений за живыми организмами, биологических экспериментов, работы с различными источниками информации;
- воспитание позитивного ценностного отношения к живой природе, собственному здоровью и здоровью других людей; культуры поведения в природе;
- использование приобретенных знаний и умений в повседневной жизни для ухода за растениями, домашними животными, заботы о собственном здоровье, оказания первой помощи себе и окружающим; оценки последствий своей деятельности по отношению к природной среде, собственному организму, здоровью других людей; для соблюдения правил поведения в окружающей среде, норм здорового образа жизни, профилактики заболеваний, травматизма и стрессов, вредных привычек, ВИЧ-инфекции.

### **Физическая культура и Основы безопасности жизнедеятельности/ Основы безопасности жизнедеятельности:**

Изучение ОБЖ призвано способствовать:

- повышению уровня защищенности жизненно важных интересов личности, общества и государства от внешних и внутренних угроз (жизненно важные интересы — совокупность потребностей, удовлетворение которых надежно обеспечивает существование и возможности прогрессивного развития личности, общества и государства);
- снижению отрицательного влияния человеческого фактора на безопасность личности, общества и государства;
- формированию антитеррористического поведения, отрицательного отношения к приему психоактивных веществ, в том числе наркотиков;
- обеспечению профилактики асоциального поведения обучающихся.

### **Физическая культура и Основы безопасности жизнедеятельности/физическая культура:**

- Изучение физической культуры направлено на достижение следующих целей:
- развитие основных физических качеств и способностей, укрепление здоровья, расширение функциональных возможностей организма;
- формирование культуры движений, обогащение двигательного опыта физическими упражнениями с общеразвивающей и корригирующей направленностью; приобретение навыков в физкультурно-оздоровительной и спортивно-оздоровительной деятельности;
- воспитание устойчивых интересов и положительного эмоционально-ценностного отношения к физкультурно-оздоровительной и спортивно-оздоровительной деятельности;
- освоение знаний о физической культуре и спорте, их истории и современном развитии, роли в формировании здорового образа жизни.

Двигательная активность (Письмо Минобрнауки РФ от 08.10.2010 № ИК-1494/19 "О введении третьего часа физической культуры") реализуется через 3 урочных часа в 9 классе.

В соответствии с частью 1 ст. 58 ФЗ «Об образовании в Российской Федерации» № 273 от 29.12.2012 освоение общеобразовательной программы сопровождается промежуточной аттестацией, проводимой в конце учебного года, в формах, определенных Положением о формах, периодичности и порядке текущего контроля успеваемости и промежуточной аттестации обучающихся БОУ «Андреевская ОШ».

**Учебный план основной общеобразовательной программы основного общего образования 6-9 классов  
(обучающихся по ФГОС ООО)**

Предметные области	Учебные предметы	Количество часов в неделю					
		Классы					
		5	6	7	8	9	все го
<i>Обязательная часть</i>							
<b>Русский язык и литература</b>	Русский язык	5	6	4	3	3	16
	Литература	3	3	2	2	3	10
<b>Родной язык и родная литература</b>	Родной язык (русский)	0. 5	0. 5	0. 5	0. 5	0. 5	2
	Родная литература (русская)	0. 5	0. 5	0. 5	0. 5	0. 5	2
<b>Иностранный язык</b>	Иностранный язык	3	3	3	3	3	12
	Второй иностранный язык	1	1	1	1	1	4
<b>Математика и</b>	Математика	5	5				5

<b>информатика</b>	Алгебра			3	3	3	9
	Геометрия			2	2	2	6
	Информатика			1	1	1	3
<b>Общественно-научные предметы</b>	История России. Всеобщая история	2	2	2	2	2	8
	Обществознание		1	1	1	1	4
	География	1	1	2	2	2	7
<b>Естественно-научные предметы</b>	Физика			2	2	3	7
	Химия				2	2	4
	Биология	1	1	1	2	2	6
<b>Основы духовно-нравственной культуры народов России</b>	Основы духовно-нравственной культуры народов России	1					
<b>Искусство</b>	Музыка	1	1	1			2
	Изобразительное искусство	1	1	1	1		3
<b>Технология</b>	Технология	2	2	2	1		5

<b>Физическая культура и основы безопасности жизнедеятельности</b>	Основы безопасности жизнедеятельности				1	1	2
	Физическая культура	2	2	2	3	3	10

Учебный план на 2023 – 2024 учебный год

Предметные области	Учебные предметы	Количество часов в неделю					
		Классы					
		5	6	7	8	9	все го
<i>Обязательная часть</i>							
<b>Русский язык и литература</b>	Русский язык					3	3
	Литература					3	3
<b>Родной язык и родная литература</b>	Родной язык (русский)					0.25	0.25
	Родная литература (русская)					0.25	0.25
<b>Иностранный язык</b>	Иностранный язык					3	3

	Второй иностранный язык					1	1
<b>Математика и информатика</b>	Математика						
	Алгебра					3	3
	Геометрия					2	2
	Информатика					1	1
<b>Общественно-научные предметы</b>	История России. Всеобщая история					2.5	2.5
	Обществознание					1	1
	География					2	2
<b>Естественно-научные предметы</b>	Физика					3	3
	Химия					2	2
	Биология					2	2
<b>Основы духовно-нравственной культуры народов России</b>	Основы духовно-нравственной культуры народов России						
<b>Искусство</b>	Музыка						

	Изобразительное искусство						
<b>Технология</b>	Технология						
<b>Физическая культура и основы безопасности жизнедеятельности</b>	Основы безопасности жизнедеятельности					1	1
	Физическая культура					3	3
<b>Итого</b>						<b>33</b>	<b>33</b>
<i>Часть, формируемая участниками образовательных отношений</i>							
<b>Максимально допустимая недельная нагрузка</b>						<b>33</b>	<b>33</b>

## 2. Календарный учебный график на 2023 – 2024 учебный год

Календарный учебный график составлен в соответствии:

- с частью 1 статьи 34 Федерального закона от 29.12.2012 № 273-ФЗ «Об образовании в Российской Федерации»;



- Федеральным государственным образовательным стандартом начального общего образования (Приказ Министерства просвещения Российской Федерации от 31.05.2021 № 286 с изменениями, утв. приказом от 18.07.2022 г. № 569);
- Федеральной образовательной программой начального общего образования ((утверждена приказом Министерства просвещения Российской Федерации от 18 мая 2023 г. N 372);
- Федеральным государственным образовательным стандартом основного общего образования, утвержденным приказом Минпросвещения России от 31.05.2021 № 287 "Об утверждении федерального государственного образовательного стандарта основного общего образования";
- Федеральной образовательной программой основного общего образования, утвержденной приказом Минпросвещения от 18.05.2023 № 370.
- Приказом Министерства просвещения Российской Федерации от 22.03.2021 № 115 «Об утверждении Порядка организации и осуществления образовательной деятельности по основным общеобразовательным программам - образовательным программам начального общего, основного общего и среднего общего образования»;
- СП 2.4.3648-20 «Санитарно-эпидемиологические требования к организациям воспитания и обучения, отдыха и оздоровления детей и молодежи»;
- СанПиН 1.2.3685-21 «Гигиенические нормативы и требования к обеспечению безопасности и (или) безвредности для человека факторов среды обитания»;

### **1. Даты начала и окончания учебного года**

1.1.Дата начала учебного года: 1 сентября 2023 года.

1.2. Дата окончания учебного года для 2-8-х классов: 28 мая 2024 года.

Для 9 классов окончание учебного года определяется в соответствии с расписанием государственной итоговой аттестации.

### **2. Периоды образовательной деятельности**

2.1. Продолжительность учебного года:

- 2-8-е классы — 34 учебных недели (170 учебных дней);

## 2.2. Продолжительность учебных периодов по четвертям в учебных неделях и учебных днях

Учебный период	Дата		Продолжительность	
	Начало	Окончание	Количество учебных недель	Количество учебных дней
I четверть	01.09.2023	27.10.2023	8	41
II четверть	06.11.2023	30.12.2023	8	40
III четверть	09.01.2024	22.03.2024	11	52
IV четверть	01.04.2024	24.05.2024	7	37
Итого в учебном году			34	170

	понедельн.	вторник	среда	четверг	пятница	суббота
<b>1 четверть</b>					01.09	
	04.09	05.09	06.09	07.09	08.09	
	11.09	12.09	13.09	14.09	15.09	
	18.09	19.09	20.09	21.09	22.09	
	25.09	26.09	27.09	28.09	29.09	
	02.10	03.10	04.10	05.10	06.10	
	09.10	10.10	11.10	12.10	13.10	
	16.10	17.10	18.10	19.10	20.10	
	23.10	24.10	25.10	26.10	27.10	
<b>8 недель</b>	<b>8</b>	<b>8</b>	<b>8</b>	<b>8</b>	<b>9</b>	
<b>2 четверть</b>						
	06.11	07.11	08.11	09.11	10.11	
	13.11	14.11	15.11	16.11	17.11	
	20.11	21.11	22.11	23.11	24.11	
	27.11	28.11	29.11	30.11	01.12	

	04.12	05.12	06.12	07.12	08.12	
	11.12	12.12	13.12	14.12	15.12	
	18.12	19.12	20.12	21.12	22.12	
	25.12	26.12	27.12	28.12	29.12	
<b>8 недель</b>	<b>8</b>	<b>8</b>	<b>8</b>	<b>8</b>	<b>8</b>	
<b>8 + 8=16 нед</b>	<b>16</b>	<b>16</b>	<b>16</b>	<b>16</b>	<b>17</b>	
<b>3 четверть</b>						
		09.01	10.01	11.01	12.01	
	15.01	16.01	17.01	18.01	19.01	
	22.01	23.01	24.01	25.01	26.01	
	29.01	30.01	31.01	01.02	02.02	
	05.02	06.02	07.02	08.02	09.02	
	12.02	13.02	14.02	15.02	16.02	
	19.02	20.02	21.02	22.02	<b>23.02</b>	
	26.02	27.02	28.02	29.02	01.03	
	04.03	05.03	06.03	07.03	<b>08.03</b>	
	11.03	12.03	13.03	14.03	15.03	
	18.03	19.03	20.03	21.03	22.03	
<b>10 недель</b>	<b>10</b>	<b>11</b>	<b>11</b>	<b>11</b>	<b>9</b>	
<b>11+16=27 нед</b>	<b>26</b>	<b>27</b>	<b>27</b>	<b>27</b>	<b>26</b>	
<b>4 четверть</b>						
	01.04	02.04	03.04	04.04	05.04	
	08.04	09.04	10.04	11.04	12.04	
	15.04	16.04	17.04	18.04	19.04	
	22.04	23.04	24.04	25.04	26.04	
	<b>29.04</b>	<b>30.04</b>	<b>01.05</b>	02.05	03.05	
	06.05	07.05	08.05	<b>09.05</b>	<b>10.05</b>	
	13.05	14.05	15.05	16.05	17.05	
	20.05	21.05	22.05	23.05	24.05	
<b>7 недель</b>	<b>8</b>	<b>7</b>	<b>7</b>	<b>7</b>	<b>8</b>	

34 недели	34	34	34	34	34	
-----------	----	----	----	----	----	--

### 3. Продолжительность каникул, праздничных и выходных дней

#### 2-9е классы

Каникулярный период	Дата		Продолжительность каникул, праздничных и выходных дней в календарных днях
	Начало	Окончание	
Осенние каникулы	28.10.2023	05.11.2023	9
Зимние каникулы	30.12.2023	08.01.2024	10
Весенние каникулы	23.03.2024	31.03.2024	9
Летние каникулы	27.05.2024	31.08.2024	96
Выходные дни			64
Из них праздничные дни			4
Итого			188

#### 4. Сроки проведения промежуточной аттестации

Промежуточная аттестация проводится без прекращения образовательной деятельности по предметам учебного плана с 1 апреля по 17 мая 2024 года без прекращения образовательной деятельности по предметам учебного плана по специально утверждённому графику.

### 3. План внеурочной деятельности. 1.ПОЯСНИТЕЛЬНАЯ ЗАПИСКА

1.1. План внеурочной деятельности БОУ «Андреевская ОШ» обеспечивает введение в действие и реализацию требований Федерального государственного образовательного стандарта основного общего образования в соответствии с приказом Министерства просвещения Российской Федерации от 31 мая 2021 г. № 287 “Об утверждении федерального государственного образовательного стандарта основного общего образования” (с изменениями от 18.06.2022 Приказ Министерства просвещения Российской Федерации № 568);

1.2. Основные образовательные программы основного общего образования реализуются образовательной организацией через организацию урочной и внеурочной деятельности с соблюдением требований государственных санитарно-эпидемиологических правил и нормативов (Санитарные правила СП 2.4.3648-20 «Санитарноэпидемиологические требования к организациям воспитания и обучения, отдыха и оздоровления детей и молодежи», утвержденные постановлением Главного государственного санитарного врача Российской Федерации от 28.09.2020 № 28 (далее – СП 2.4.3648-20), Санитарные правила и нормы СанПин 1.2.3685-21 «Гигиенические нормативы и требования к обеспечению безопасности и (или) безвредности для человека факторов среды обитания», утвержденные постановлением Главного государственного санитарного врача Российской Федерации от 28.01.2021 № 2 (далее – СанПин 1.2.3685-21).

Под внеурочной деятельностью при реализации ФГОС понимается образовательная деятельность, осуществляемая в формах, отличных от урочной, и направленная на достижение планируемых результатов освоения основных образовательных программ основного общего образования.

1.3. При разработке плана использовались следующие документы:

- Федеральный закон «Об образовании в Российской Федерации» от 29 декабря 2012 г. № 273-ФЗ (с изменениями и дополнениями от 14.07.2022);
- Приказ Министерства просвещения Российской Федерации от 31 мая 2021 г. № 287 “Об утверждении федерального государственного образовательного стандарта основного общего образования” (с изменениями от 18.06.2022 Приказ Министерства просвещения Российской Федерации № 568);
- Приказ Министерства просвещения Российской Федерации от 21.09.2022 № 858 г. "Об утверждении федерального перечня учебников, допущенных к использованию при реализации имеющих государственную аккредитацию образовательных программ начального общего, основного общего, среднего общего образования организациями, осуществляющими образовательную деятельность";

- Приказ Министерства просвещения Российской Федерации от 22.03.2021 № 115 "Об утверждении Порядка организации и осуществления образовательной деятельности по основным общеобразовательным программам - образовательным программам начального общего, основного общего и среднего общего образования";
- Письмо Министерства просвещения Российской Федерации от 17.12.2021 № 03-2161 «О направлении методических рекомендаций»;
- Письмо Министерства просвещения Российской Федерации от 05.07.2022 № ТВ-1290/03 «О направлении методических рекомендаций» (вместе с «Информационно-методическим письмом об организации внеурочной деятельности в рамках реализации обновленных федеральных государственных образовательных стандартов начального общего и основного общего образования»);
- Приказ Министерства просвещения Российской Федерации от 16.11.2022 № 993 "Об утверждении федеральной образовательной программы основного общего образования";
- Письмо Департамента образования Вологодской области от 14.07.2023 №ИХ20-6520/23»О направлении методических рекомендаций по разработке планов внеурочной деятельности общеобразовательной организации в соответствии с обновленными ФГОС общего образования и ФОП;
- Постановление Главного государственного санитарного врача Российской Федерации от 28.09.2020 № 28 "Об утверждении санитарных правил СП 2.4. 3648- 20 "Санитарно-эпидемиологические требования к организациям воспитания и обучения, отдыха и оздоровления детей и молодежи" (СП 2.4.3648-20);
- Информационно-методическое письмо Министерства просвещения Российской Федерации «Об организации внеурочной деятельности в рамках реализации обновленных федеральных государственных образовательных стандартов начального общего и основного общего образования» от 05.07.2022 № ТВ-1290/03;
- Постановление Главного государственного санитарного врача Российской Федерации от 28.01.2021 № 2 "Об утверждении санитарных правил и норм СанПиН 1.2.3685-21 "Гигиенические нормативы и требования к обеспечению безопасности и (или) безвредности для человека факторов среды обитания" (СанПиН 1.2.3685-21);
- Устав БОУ «Андреевская ОШ».

## **2. Целевая направленность, стратегические и тактические цели содержания образования**

2.1. План отражает основные цели и задачи БОУ «Андреевская ОШ».

2.2. Подготовлен с учетом требований Федеральных государственных образовательных стандартов основного общего образования, обеспечивает учет индивидуальных особенностей и потребностей обучающихся через внеурочную деятельность, широту развития личности обучающихся, учитывает социокультурные и иные потребности, регулирует недопустимость перегрузки обучающихся, с целью дальнейшего совершенствования образовательного процесса, повышения результативности обучения детей, обеспечения вариативности образовательного процесса, сохранения единого образовательного пространства, а также выполнения гигиенических требований к условиям обучения школьников и сохранения их здоровья.

2.3. Учебный план и план внеурочной деятельности являются основными организационными механизмами реализации основной образовательной программы.

2.4. План внеурочной деятельности определяет состав и структуру направлений, формы организации, объем внеурочной деятельности для обучающихся при получении основного общего образования (до 1750 часов) с учетом интересов обучающихся и возможностей образовательной организации. План внеурочной деятельности в первую очередь направлен на достижение обучающимися планируемых результатов освоения основной образовательной программы основного общего образования в зависимости от возможностей БОУ «Андреевская ОШ», а также особенностей окружающего социума. Внеурочная деятельность осуществляется по различным схемам, в том числе:

- непосредственно в образовательной организации;
- совместно с организациями и учреждениями дополнительного образования детей, спортивными объектами, учреждениями культуры;

Формы организации внеурочной деятельности:

- учебные курсы;
- спортивные секции;
- соревновательные мероприятия, секции, экскурсии;

Все формы предусматривают активность и самостоятельность обучающихся, сочетают индивидуальную и групповую работы, обеспечивают гибкий режим занятий (продолжительность, последовательность).

### 3. Основные принципы плана

3.1. При выборе направлений и отборе содержания обучения БОУ «Андреевская ОШ» учитывает:

- учет познавательных потребностей обучающихся и социального заказа родителей;
- учет кадрового потенциала образовательного учреждения;
- поэтапность развития нововведений;

- построение образовательного процесса в соответствии с санитарно - гигиеническими нормами;
- соблюдение преемственности и перспективности обучения.

3.2. Специфика внеурочной деятельности заключается в том, что в условиях общеобразовательного учреждения ребёнок получает возможность подключиться к занятиям по интересам, познать новый способ существования – безотметочный, при этом обеспечивающий достижение успеха благодаря его способностям независимо от успеваемости по обязательным учебным дисциплинам.

3.3. Внеурочная деятельность опирается на содержание основного образования, интегрирует с ним, что позволяет сблизить процессы воспитания, обучения и развития, решая тем самым одну из наиболее сложных проблем современной педагогики. В процессе совместной творческой деятельности учителя и обучающегося происходит становление личности ребенка.

3.4. Внеурочная деятельность решает следующие задачи:

- поддержка учебной деятельности обучающихся в достижении планируемых результатов освоения программ основного общего образования;
- совершенствование навыков общения со сверстниками и коммуникативных умений в разновозрастной школьной среде;
- формирование навыков организации своей жизнедеятельности с учетом правил безопасного образа жизни;
- повышение общей культуры обучающихся, углубление их интереса к познавательной и проектно-исследовательской деятельности с учетом возрастных и индивидуальных особенностей участников;
- развитие навыков совместной деятельности со сверстниками, становление качеств, обеспечивающих успешность участия в коллективном труде: умение договариваться, подчиняться, руководить, проявлять инициативу, ответственность; становление умений командной работы;
- поддержка детских объединений, формирование умений ученического самоуправления;
- формирование культуры поведения в информационной среде.

3.5. С целью реализации принципа формирования единого образовательного пространства на всех уровнях образования часы внеурочной деятельности реализуются через учебно-познавательную деятельность, в которой наибольшее внимание уделяется внеурочной деятельности по учебным предметам и формированию функциональной грамотности:

- занятия по формированию функциональной грамотности;
- профориентационные занятия.



3.6. Внеурочная деятельность на базе БОУ «Андреевская ОШ» реализуется через системы внеурочной деятельности, работу классных руководителей, педагогов дополнительного образования. При выборе направлений и отборе содержания обучения учитываются:

- особенности БОУ «Андреевская ОШ» (условия функционирования, тип школы, особенности контингента, кадровый состав);
- результаты диагностики успеваемости и уровня развития обучающихся, проблемы и трудности их учебной деятельности;
- возможность обеспечить условия для организации разнообразных внеурочных занятий и их содержательная связь с урочной деятельностью;
- особенности информационно-образовательной среды БОУ «Андреевская ОШ», национальные и культурные особенности региона.

Предусмотренные на внеурочную деятельность часы распределены следующим образом:

Обязательная часть: 1 час в неделю — на информационно-просветительские занятия патриотической, нравственной и экологической направленности «Разговоры о важном» (понедельник, первый урок); 1 час в неделю — на занятия по формированию функциональной грамотности обучающихся (в том числе финансовой грамотности); 1 час в неделю — на занятия, направленные на удовлетворение профориентационных интересов и потребностей обучающихся (в том числе основы предпринимательства). Вариативная часть

- На занятия, связанные с реализацией особых интеллектуальных и социокультурных потребностей обучающихся (в том числе для сопровождения изучения отдельных учебных предметов);
- На занятия, направленные на удовлетворение интересов и потребностей обучающихся в творческом и физическом развитии. С целью реализации принципа формирования единого образовательного пространства на всех уровнях образования часы внеурочной деятельности использованы через реализацию плана внеурочной деятельности с преобладанием педагогической поддержки обучающихся и работы по обеспечению их благополучия в пространстве школы. Программы внеурочной деятельности разрабатываются в 5-9 классах – на 34 учебные недели.

#### **4. Ожидаемые результаты внеурочной деятельности.**

Воспитательный результат внеурочной деятельности - непосредственное духовно-нравственное приобретение ребёнка благодаря его участию в том или ином виде деятельности. Воспитательный эффект внеурочной деятельности — влияние (последствие) того или иного духовно-нравственного приобретения на процесс развития личности ребёнка. Все виды

внеурочной деятельности обучающихся на ступени основного образования строго ориентированы на воспитательные результаты.

### **Информационно – просветительские занятия патриотического, нравственного и экологического направления**

Один час в неделю отводится на внеурочное занятие «Разговоры о важном», 0.5 часа в неделю – на занятие «Герои Вологодчины». Внеурочные занятия направлены на развитие ценностного отношения обучающихся к своей родине — России, населяющим ее людям, ее уникальной истории, богатой природе и великой культуре. Внеурочные занятия «Разговоры о важном» должны быть направлены на формирование соответствующей внутренней позиции личности обучающегося, необходимой ему для конструктивного и ответственного поведения в обществе. Основным форматом внеурочных занятий «Разговоры о важном» — разговор и (или) беседа с обучающимися. Основные темы занятий связаны с важнейшими аспектами жизни человека в современной России: знанием родной истории и пониманием сложностей современного мира, техническим прогрессом и сохранением природы, ориентацией в мировой художественной культуре и повседневной культуре поведения, доброжелательным отношением к окружающим и ответственным отношением к собственным поступкам.

**Занятия по формированию функциональной грамотности обучающихся** Основная цель: развитие способности обучающихся применять приобретённые знания, умения и навыки для решения задач в различных сферах жизнедеятельности, (обеспечение связи обучения с жизнью). Основная задача: формирование и развитие функциональной грамотности школьников: читательской, математической, естественнонаучной, финансовой, направленной и на развитие креативного мышления и глобальных компетенций. Основные организационные формы: интегрированные курсы.

### **Занятия, направленные на удовлетворение профориентационных интересов и потребностей обучающихся**

Основная цель: развитие ценностного отношения обучающихся к труду, как основному способу достижения жизненного благополучия и ощущения уверенности в жизни. Основная задача: формирование готовности школьников к осознанному выбору направления продолжения своего образования и будущей профессии, осознание важности получаемых в школе знаний для дальнейшей профессиональной и непрофессиональной деятельности. Основные организационные формы: профориентационные беседы, экскурсии. Основное содержание: знакомство с миром профессий и способами получения профессионального образования; создание условий для развития надпрофессиональных навыков (общения, работы в команде, поведения в конфликтной ситуации и т.п.); создание условий для познания обучающимся самого себя, своих мотивов, устремлений, склонностей как условий для формирования уверенности в себе, способности адекватно оценивать свои силы и возможности.

### **Занятия, связанные с реализацией особых интеллектуальных и социокультурных потребностей обучающихся**

Основная цель: интеллектуальное развитие обучающихся, удовлетворение их особых познавательных интересов. Основная задача: формирование ценностного отношения обучающихся к знаниям, как залогом их собственного будущего. Основные направления деятельности: занятия по дополнительному или углубленному изучению учебных предметов или модулей; занятия в рамках исследовательской и проектной деятельности; занятия, связанные с освоением регионального компонента образования или особыми этнокультурными интересами участников образовательных отношений; дополнительные занятия для школьников, испытывающих затруднения в освоении учебной программы или трудности в освоении языка обучения; специальные занятия для обучающихся с ограниченными возможностями здоровья или испытывающими затруднения в социальной коммуникации.

### **Занятия, связанные с реализацией особых интеллектуальных и социокультурных потребностей обучающихся**

Основная цель: общекультурное развитие обучающихся, удовлетворение их культурных потребностей и интересов. Основная задача: формирование ценностного отношения обучающихся к культуре в целом, как к духовному богатству общества, сохраняющему национальную самобытность народов России. Направление нацелено на воспитание личности творца, способного осуществлять свои творческие замыслы в области разных видов декоративно – прикладного искусства, на формирование у учащихся устойчивых систематических потребностей к саморазвитию, самосовершенствованию и самоопределению в процессе познания искусства, истории, культуры, традиций. В рамках данного направления учащиеся принимают участие в выставочной деятельности, в конкурсном движении.

### **Занятия, направленные на удовлетворение интересов и потребностей обучающихся в творческом и физическом развитии, в самореализации, раскрытии и развитии способностей и талантов**

Основная цель: удовлетворение интересов и потребностей обучающихся в творческом и физическом развитии, помощь в самореализации, раскрытии и развитии способностей и талантов. Основные задачи: физическое развитие обучающихся, привитие им любви к спорту и побуждение к здоровому образу жизни, воспитание силы воли, ответственности, формирование установок на защиту слабых; оздоровление школьников, привитие им любви к своему краю, его истории, культуре, природе, развитие их самостоятельности и ответственности, формирование навыков самообслуживающего труда. Основные организационные формы: занятия школьников в различных творческих объединениях, занятия школьников в спортивных объединениях (секциях, организация спортивных соревнований); занятия школьников в объединениях туристско-краеведческой направленности (экскурсии, развитие школьных музеев).

Таким образом, план внеурочной деятельности на 2023-2024 учебный год создаёт условия для повышения качества образования, обеспечивает развитие личности обучающихся.

### 5. Предлагаемые программы учебных курсов для обучающихся 9 класса Годовой план по внеурочной деятельности

Курс ВД	Количество часов в год					
	5	6	7/9б	8	9	Всего
Инвариативная часть						
Разговоры о важном					34	34
Функциональная грамотность					34	34
Герои Вологодчины					17	17
Россия – мои горизонты					34	34
В мире географии					34	34
За страницами учебника русского языка					34	34
В мире биологии					34	34
Занимательное обществознание					34	34
Решение уравнений и неравенств с модулями и параметрами					34	34
Всего					289	289

### Недельный план по внеурочной деятельности

Курс ВД	Количество часов в год					
	5	6	7/9б	8	9	Всего
Инвариативная часть						

Разговоры о важном					1	1
Истоки						
Функциональная грамотность					1	1
Герои Вологодчины					0.5	0.5
Россия – мои горизонты					1	1
Спортивные игры						
В мире географии					1	1
За страницами учебника русского языка					1	1
В мире биологии					1	1
Занимательное обществознание					1	1
Решение уравнений и неравенств с модулями и параметрами					1	1
В мире книг						
Всего					8.5	8.5

<b>Направление внеурочной деятельности</b>	<b>Название программы</b>
Информационно – просветительские занятия патриотического, нравственного и экологического направления	Разговор о важном Герои Вологодчины
Занятия по формированию функциональной грамотности обучающихся	Функциональная грамотность
Занятия, направленные на удовлетворение профориентационных интересов и потребностей обучающихся	Россия – мои горизонты
Занятия, связанные с реализацией особых интеллектуальных и социокультурных потребностей обучающихся	Истоки В мире географии Занимательное обществознание В мире биологии

	За страницами учебника русского языка Решение уравнений и неравенств с модулями и параметрами
Занятия, направленные на удовлетворение интересов и потребностей обучающихся в творческом и физическом развитии, в самореализации, раскрытии и развитии способностей и талантов	Спортивные игры

Реализация плана ВД в рамках основной образовательной программы начального общего образования опирается на комплекс организационно – управленческих мероприятий:

- Внесение изменений в локальные акты образовательной организации;
- Планирование и реализация мероприятий по обеспечению условий для организации внеурочной деятельности (кадровых, материально – технических, финансовых, информационных) с учетом объема часов, необходимых для внеурочной деятельности;
- Включение вопросов организации внеурочной деятельности в работу методических объединений учителей и классных руководителей образовательной организации.

#### Календарный план воспитательной работы на 2023-2024 учебный год

Дата	Духовно- нравственное воспитание	Гражданско- правовое воспитание	Воспитание основ безопасности и здорового образа жизни	Работа с учителями- предметниками	Индивидуальная работа с учащимися	Участие в коллективных делах школы	Работа с родителями
------	--	---------------------------------------	--	---	---	--	------------------------

**Понедельник «РАЗГОВОРЫ  
О ВАЖНОМ»**

**Четверг**

**«Россия – мои  
горизонты»**

**Классный  
час**

**«Герои  
Вологодчины»**

**сентябрь**

Кл. час «Россия,  
смотрящая в  
будущее»

Формирование  
классного  
коллектива  
(распределение  
обязанностей)

«Делать добро  
спешите»

Кл. час «Выбор  
классного  
актива,  
распределение  
обязанностей»

Кл. час  
«Правила  
поведения на  
дорогах.  
Действия уч-ся  
при угрозе  
терроризма.  
Правила  
пожарной  
безопасности.  
ПДД»

Кл. час «Режим  
дня. Зачем он  
нужен?»

Дозирование дом.  
заданий

День знаний

Встреча и беседа с  
родителями уч-ся

	Комплексная Игра «В страну любимых занятий»	Урок мужества.	Урок по безопасности интернета.		Беседа с отдельными уч-ся (отношения в колл.)	Посещение семей
	Азбука вежливости или этикет на каждый день					
		День пожилого человека (встреча, поздравление.) Жизнь прожить- не поле перейти.	Дорожные ловушки.		Проверка дневников	День учителя ( участие в праздничной программе )
Октябрь				Посещение уроков, наблюдение за уч - ся		Знакомство с бытовыми условиями учащихся
	Классный час: «Нелегко жить дружно»		Трудовой десант по уборке		Организация помощи отстающим	Участие в празднике «Золотая осень.»



территории

Азбука  
вежливости или  
этикет на каждый  
день

Час  
самопознания  
«Знаю ли я себя»

Экологическая  
Игра-викторина  
«Тропа  
испытаний»

ноябрь

Беседа с  
элементами  
дискуссии  
  
«Право быть  
ребенком»

Посещение  
уроков.  
Координация  
требований с уч -  
ся

Беседы с уч – ся  
об отношении  
друг к другу

Итоговый  
классный час.

Инструктаж по  
технике  
безопасности .

Родительское  
собрание по  
итогам 1 четверти

Тема:  
«Психологические  
особенности  
учащихся 5-6  
классов»

							Посещение семей	
			Тренинг «Учись говорить «Нет»	Участие в школьных олимпиадах			Кл. час, посв.Дню Матери «Сердце матери »	Индивидуальные беседы с родителями
			Классный час : «Знаешь ли ты правила дорожного движения?»				Подготовка к празднику Нового года	Посещение семей
декабрь	Кл. час «Вежливость как основа воспитанности»	Организация взаимопомощи среди учащихся	Кл. час «Я здоровье берегу, сам себе я помогу»- по профилактике вредных привычек	Беседа с учителями – предметниками о дисциплине и успеваемости уч – ся	Час-размышление «Как развивать свои способности»	Оформление школы к новогоднему празднику		
	Цели:		Кл. час «Итоги 2 четверти. Анализ результатов. Беседа по		Беседа о культуре поведения в обществ. местах	Неделя биологии		Беседа «Довольны ли мы успехами 2 четверти?»

ПДД»

Встреча Нового  
года

Контроль и коррекция  
успеваемости

Конкурсная  
образовательная  
программа «Мы  
за чаем не  
скучаем»

январь

Коллективное  
творческое  
дело с  
элементами  
игры  
  
«Наши общие  
дела»

«Перемена, перемена»  
  
( о поведении на  
переменах)

Ток-шоу

«Учение с

увлечением»

	Классный час «Хорошая книга – твой друг на всю жизнь»	Беседа  «Курить или жить»			Неделя патриотической песни
февраль		Беседа «О мужестве юных»	Пути решения конфликтных ситуаций		День защитника Отечества
		Встреча с ветеранами		Взаимоотношения в классе	КВН «А ну – ка, мальчики!»
			О предварит. итогах 3 четверти		
март					Праздник 8 марта
	Час- размышление  «Делать добро спешите»	Беседа «Охрана природы – дело каждого»	Посещение уроков, наблюдение за уч - ся	Беседы с отдельн. из учащихся, консульт.	КВН  « А ну– ка, девочки!»

					Неделя детской книги	Индивидуальные беседы с родителями неуспевающих учащихся
		Беседа «Чистота – залог здоровья»			Масленица	
				Беседа «Вредные привычки»	День юмора. КВН	
	Беседа «Искусство общения»		Беседа об успеваемости и дисциплине учащихся	Организация волонтерской работы	День Космонавтики	
апрель	Проверка состояния учебников			Помощь в устранении неудовлетворительных отметок		Общешкольное родительское собрание
		Беседа «Зеленые растения – наши помощники»			Участие в мероприятии, посвящен. Дню Земли	
май	Встреча с ветеранами войны и труда	Беседа «Мое здоровье в моих руках»			Участие в мероприятии, посвящен. 9 Мая	Беседа «Легко ли было учиться в 6 классе?»

Вот и стали мы на  
год взрослей

Экскурсия в лес

День здоровья

Подведение  
итогов за год

Праздник  
последнего  
звонка.

Проверка и анализ  
дневников учащихся

Праздничное  
итоговое  
родительское  
собрание

июнь ЛОУ «Радужный» 22 июня – День  
памяти и  
скорби

Выпускной

Федеральный календарный план воспитательной работы.

170.1. Федеральный календарный план воспитательной работы является единым для образовательных организаций.

170.2. Федеральный календарный план воспитательной работы может быть реализован в рамках урочной и внеурочной деятельности.

170.3. Образовательные организации вправе наряду с федеральным календарным планом воспитательной работы проводить иные мероприятия согласно федеральной рабочей программе воспитания, по ключевым направлениям воспитания и дополнительного образования детей.

Сентябрь:

1 сентября: День знаний;

3 сентября: День окончания Второй мировой войны, День солидарности в борьбе с терроризмом;

8 сентября: Международный день распространения грамотности;

10 сентября: Международный день памяти жертв фашизма.

Октябрь:

1 октября: Международный день пожилых людей; Международный день музыки;

4 октября: День защиты животных;

5 октября: День учителя;

25 октября: Международный день школьных библиотек;

Третье воскресенье октября: День отца.

Ноябрь:

4 ноября: День народного единства;

8 ноября: День памяти погибших при исполнении служебных обязанностей сотрудников органов внутренних дел России;

Последнее воскресенье ноября: День Матери;

30 ноября: День Государственного герба Российской Федерации.

Декабрь:

3 декабря: День неизвестного солдата; Международный день инвалидов;

5 декабря: День добровольца (волонтера) в России;

9 декабря: День Героев Отечества;

12 декабря: День Конституции Российской Федерации.

Январь:

25 января: День российского студенчества;

27 января: День полного освобождения Ленинграда от фашистской блокады; День освобождения Красной армией крупнейшего "лагеря смерти" Аушвиц-Биркенау (Освенцима) - День памяти жертв Холокоста.

Февраль:

2 февраля: День разгрома советскими войсками немецко-фашистских войск в Сталинградской битве;

8 февраля: День российской науки;

15 февраля: День памяти о россиянах, исполнявших служебный долг за пределами Отечества;

21 февраля: Международный день родного языка;

23 февраля: День защитника Отечества.

Март:

8 марта: Международный женский день;

18 марта: День воссоединения Крыма с Россией;



27 марта: Всемирный день театра.

Апрель:

12 апреля: День космонавтики;

19 апреля: День памяти о геноциде советского народа нацистами и их пособниками в годы Великой Отечественной войны.

Май:

1 мая: Праздник Весны и Труда;

9 мая: День Победы;

19 мая: День детских общественных организаций России;

24 мая: День славянской письменности и культуры.

Июнь:

1 июня: День защиты детей;

6 июня: День русского языка;

12 июня: День России;

22 июня: День памяти и скорби;

27 июня: День молодежи.

Июль:

8 июля: День семьи, любви и верности.

Август:

Вторая суббота августа: День физкультурника;

22 августа: День Государственного флага Российской Федерации;

27 августа: День российского кино.

## Система условий реализации основной образовательной программы

Интегративным результатом выполнения требований к условиям реализации основной образовательной программы БОУ «Андреевская ОШ» должно быть создание и поддержание развивающей образовательной среды, адекватной задачам достижения личностного, социального, познавательного (интеллектуального), коммуникативного, эстетического, физического, трудового развития обучающихся.

Созданные в БОУ «Андреевская ОШ » условия должны:

- соответствовать требованиям Стандарта;
- обеспечивать достижение планируемых результатов освоения основной образовательной программы образовательного учреждения и реализацию предусмотренных в ней образовательных программ;
- учитывать особенности образовательного учреждения, его организационную структуру, запросы участников образовательного процесса в основном общем образовании;
- предоставлять возможность взаимодействия с социальными партнёрами, использования ресурсов социума.

В соответствии с требованиями Стандарта раздел основной образовательной программы БОУ «Андреевская ОШ», характеризующий систему условий, содержит:

- описание кадровых, психолого-педагогических, финансовых, материально-технических, информационно-методических условий и ресурсов;
- обоснование необходимых изменений в имеющихся условиях в соответствии с целями и приоритетами основной образовательной программы основного общего образования образовательного учреждения;
- механизмы достижения целевых ориентиров в системе условий;
- сетевой график (дорожную карту) по формированию необходимой системы условий;
- систему оценки условий.

Система условий реализации основной образовательной программы БОУ «Андреевская ОШ» базируется на результатах проведённой в ходе разработки программы комплексной аналитико-обобщающей и прогностической работы, включающей:

- анализ имеющихся в школе условий и ресурсов реализации основной образовательной программы основного общего образования;
- установление степени их соответствия требованиям Стандарта, а также целям и задачам основной образовательной программы школы, сформированным с учётом потребностей всех участников образовательного процесса;
- выявление проблемных зон и установление необходимых изменений в имеющихся условиях для приведения их в соответствие с требованиями Стандарта;
- разработку сетевого графика (дорожной карты) создания необходимой системы условий.

### **3.4.1. Описание кадровых условий реализации основной образовательной программы основного общего образования**

Основным условием формирования и наращивания необходимого и достаточного кадрового потенциала образовательной организации является обеспечение в соответствии с новыми образовательными реалиями и задачами адекватности системы непрерывного педагогического образования происходящим изменениям в системе образования в целом. При этом темпы модернизации подготовки и переподготовки педагогических кадров должны опережать темпы модернизации системы образования.

Ожидаемый результат повышения квалификации — профессиональная готовность работников образования к реализации ФГОС:

- обеспечение оптимального вхождения работников образования в систему ценностей современного образования;
- принятие идеологии ФГОС общего образования;
- освоение новой системы требований к структуре основной образовательной программы, результатам её освоения и условиям реализации, а также системы оценки итогов образовательной деятельности обучающихся;
- овладение учебно-методическими и информационно-методическими ресурсами, необходимыми для успешного решения задач ФГОС.

Таким образом, кадровые условия реализации основной образовательной программы основного общего образования включают:

- укомплектованность учителями-предметниками на II ступени общего образования (100%); административным персоналом (100%), имеющими необходимую квалификацию для решения задач, определённых основной образовательной программой образовательного учреждения, способными к инновационной профессиональной деятельности.

- БОУ «Андреевская ОШ» укомплектовано работниками пищеблока, вспомогательным персоналом.

- Уровень квалификации педагогических работников достаточно высокий.

- Одним из условий готовности образовательной организации к введению ФГОС основного общего образования является создание системы методической работы, обеспечивающей сопровождение деятельности педагогов на всех этапах реализации требований ФГОС.

Образовательная организация укомплектована кадрами, имеющими необходимую квалификацию для решения задач, определенных основной образовательной программой образовательной организации, способными к инновационной профессиональной деятельности.

Требования к кадровым условиям включают:

- укомплектованность образовательной организации педагогическими, руководящими и иными работниками;
- уровень квалификации педагогических и иных работников образовательной организации;
- непрерывность профессионального развития педагогических работников образовательной организации, реализующей образовательную программу основного общего образования.

Основой для разработки должностных инструкций, содержащих конкретный перечень должностных обязанностей работников, с учетом особенностей организации труда и управления, а также прав, ответственности и компетентности работников образовательной организации, служат квалификационные характеристики, представленные в Едином квалификационном справочнике должностей руководителей, специалистов и служащих (ЕКС), раздел «Квалификационные характеристики должностей работников образования».

В основу должностных обязанностей положены представленные в профессиональном стандарте "Педагог (педагогическая деятельность в сфере дошкольного, начального общего, основного общего, среднего общего образования) (воспитатель, учитель)" обобщенные трудовые функции, которые могут быть поручены работнику, занимающему данную должность.

Аттестация педагогических работников в соответствии с Федеральным законом «Об образовании в Российской Федерации» (ст. 49) проводится в целях подтверждения их соответствия занимаемым должностям на основе оценки их профессиональной деятельности, с учетом желания педагогических работников в целях установления квалификационной категории. Проведение аттестации педагогических работников в целях подтверждения их соответствия занимаемым должностям должна осуществляться один раз в пять лет на основе оценки их профессиональной деятельности аттестационными комиссиями, самостоятельно формируемыми образовательными организациями.

Проведение аттестации в целях установления квалификационной категории педагогических работников осуществляется аттестационными комиссиями, формируемыми федеральными органами исполнительной власти, в ведении которых эти организации находятся. Проведение аттестации в отношении педагогических работников образовательных организаций, находящихся в ведении субъекта Российской Федерации, муниципальных и частных организаций, осуществляется аттестационными комиссиями, формируемыми уполномоченными органами государственной власти субъектов Российской Федерации.

Порядок проведения аттестации педагогических работников устанавливается федеральным органом исполнительной власти, осуществляющим функции по выработке государственной политики и нормативно-правовому регулированию в сфере образования, по согласованию с федеральным органом исполнительной власти, осуществляющим функции по выработке государственной политики и нормативно-правовому регулированию в сфере труда..

Образовательная организация укомплектована вспомогательным персоналом.

**Профессиональное развитие и повышение квалификации педагогических работников.** Основным условием формирования и наращивания необходимого и достаточного кадрового потенциала образовательной организации является обеспечение в соответствии с новыми образовательными реалиями и задачами адекватности системы непрерывного педагогического образования происходящим изменениям в системе образования в целом.

Формами повышения квалификации могут быть: послевузовское обучение в высших учебных заведениях, в том числе магистратуре, аспирантуре, докторантуре, на курсах повышения квалификации; стажировки, участие в конференциях, обучающих семинарах и мастер-классах по отдельным направлениям реализации основной образовательной программы; дистанционное образование; участие в различных педагогических проектах; создание и публикация методических материалов и др..

Для достижения результатов основной образовательной программы в ходе ее реализации предполагается оценка качества и результативности деятельности педагогических работников с целью коррекции их деятельности, а также определения стимулирующей части фонда оплаты труда.

**Примерные критерии оценки результативности деятельности педагогических работников.**

Модель аналитической таблицы для оценки базовых компетентностей педагогов

№ п/п	Базовые компетентности педагога	Характеристики компетентностей	Показатели оценки компетентности
<b>I. Личностные качества</b>			
1.1	<i>Вера в силы и возможности обучающихся</i>	<i>Данная компетентность является выражением гуманистической позиции педагога. Она отражает основную задачу педагога — раскрывать потенциальные возможности обучающихся. Данная компетентность определяет позицию педагога в</i>	— Умение создавать ситуацию успеха для обучающихся; — умение осуществлять грамотное педагогическое оценивание, мобилизующее академическую активность; — умение находить положительные стороны у каждого обучающегося, строить образовательный процесс с опорой на эти стороны, поддерживать позитивные силы

		<p><i>отношении успехов обучающихся. Вера в силы и возможности обучающихся снимает обвинительную позицию в отношении обучающегося, свидетельствует о готовности поддерживать ученика, искать пути и методы, отслеживающие успешность его деятельности. Вера в силы и возможности ученика есть отражение любви к обучающемуся. Можно сказать, что любить ребёнка — значит верить в его возможности, создавать условия для разворачивания этих сил в образовательной деятельности</i></p>	<p>развития; — умение разрабатывать индивидуально-ориентированные образовательные проекты</p>
1.2	<p><i>Интерес к внутреннему миру обучающихся</i></p>	<p><i>Интерес к внутреннему миру обучающихся предполагает не просто знание их индивидуальных и возрастных особенностей, но и выстраивание всей педагогической деятельности с опорой на индивидуальные особенности обучающихся. Данная компетентность определяет все аспекты педагогической деятельности</i></p>	<p>— Умение составить устную и письменную характеристику обучающегося, отражающую разные аспекты его внутреннего мира; — умение выяснить индивидуальные предпочтения (индивидуальные образовательные потребности), возможности ученика, трудности, с которыми он сталкивается; — умение построить индивидуализированную образовательную программу; умение показать личностный смысл обучения с учётом индивидуальных характеристик внутреннего мира</p>
1.3	<p><i>Открытость к принятию других позиций, точек зрения (неидеологизированное мышление педагога)</i></p>	<p><i>Открытость к принятию других позиций и точек зрения предполагает, что педагог не считает единственно правильной свою точку зрения. Он интересуется мнением других и готов их поддерживать в случаях достаточной аргументации.</i></p>	<p>— Убеждённость, что истина может быть не одна; интерес к мнениям и позициям других; — учёт других точек зрения в процессе оценивания обучающихся</p>

		<i>Педагог готов гибко реагировать на высказывания обучающегося, включая изменение собственной позиции</i>	
1.4	<i>Общая культура</i>	<i>Определяет характер и стиль педагогической деятельности. Заключается в знаниях педагога об основных формах материальной и духовной жизни человека. Во многом определяет успешность педагогического общения, позицию педагога в глазах обучающихся</i>	— Ориентация в основных сферах материальной и духовной жизни; знание материальных и духовных интересов молодёжи; — возможность продемонстрировать свои достижения;  — руководство кружками и секциями
1.5	<i>Эмоциональная устойчивость</i>	<i>Определяет характер отношений в учебном процессе, особенно в ситуациях конфликта. Способствует сохранению объективности оценки обучающихся. Определяет эффективность владения классом</i>	— В трудных ситуациях педагог сохраняет спокойствие; эмоциональный конфликт не влияет на объективность оценки; — не стремится избежать эмоционально-напряжённых ситуаций
1.6	<i>Позитивная направленность на педагогическую деятельность. Уверенность в себе</i>	<i>В основе данной компетентности лежит вера в собственные силы, собственную эффективность. Способствует позитивным отношениям с коллегами и обучающимися. Определяет позитивную направленность на педагогическую деятельность</i>	— Осознание целей и ценностей педагогической деятельности; — позитивное настроение; желание работать; — высокая профессиональная самооценка
<i>II. Постановка целей и задач педагогической деятельности</i>			
2.1	<i>Умение перевести тему урока в педагогическую задачу</i>	<i>Основная компетенция, обеспечивающая эффективное целеполагание в учебном процессе. Обеспечивает реализацию субъект-субъектного подхода, ставит обучающегося в позицию субъекта деятельности, лежит в основе формирования творческой личности</i>	— Знание образовательных стандартов и реализующих их программ; — осознание нетождественности темы урока и цели урока; — владение конкретным набором способов перевода темы в задачу



2.2	<i>Умение ставить педагогические цели и задачи сообразно возрастным и индивидуальным особенностям обучающихся</i>	<i>Данная компетентность является конкретизацией предыдущей. Она направлена на индивидуализацию обучения и благодаря этому связана с мотивацией и общей успешностью</i>	— Знание возрастных особенностей обучающихся; — владение методами перевода цели в учебную задачу на конкретном возрасте
<i>III. Мотивация учебной деятельности</i>			
3.1	<i>Умение обеспечить успех в деятельности</i>	<i>Компетентность, позволяющая обучающемуся поверить в свои силы, утвердить себя в глазах окружающих, один из главных способов обеспечить позитивную мотивацию учения</i>	— Знание возможностей конкретных учеников; — постановка учебных задач в соответствии с возможностями ученика; — демонстрация успехов обучающихся родителям, одноклассникам
3.2	<i>Компетентность в педагогическом оценивании</i>	<i>Педагогическое оценивание служит реальным инструментом осознания обучающимся своих достижений и недоработок. Без знания своих результатов невозможно обеспечить субъектную позицию в образовании</i>	— Знание многообразия педагогических оценок; — знакомство с литературой по данному вопросу; — владение различными методами оценивания и их применение
3.3	<i>Умение превращать учебную задачу в лично значимую</i>	<i>Это одна из важнейших компетентностей, обеспечивающих мотивацию учебной деятельности</i>	— Знание интересов обучающихся, их внутреннего мира; — ориентация в культуре; умение показать роль и значение изучаемого материала в реализации личных планов
<i>IV. Информационная компетентность</i>			
4.1	<i>Компетентность в предмете преподавания</i>	<i>Глубокое знание предмета преподавания, сочетающееся с общей культурой педагога. Сочетание теоретического знания с видением его практического применения, что является предпосылкой установления личностной значимости учения</i>	— Знание генезиса формирования предметного знания (история, персоналии, для решения каких проблем разрабатывалось); — возможности применения получаемых знаний для объяснения социальных и природных явлений; — владение методами решения различных задач;

			— свободное решение задач ОГЭ, олимпиад: региональных, российских, международных
4.2	Компетентность в методах преподавания	Обеспечивает возможность эффективного усвоения знания и формирования умений, предусмотренных программой. Обеспечивает индивидуальный подход и развитие творческой личности	— Знание нормативных методов и методик; — демонстрация лично-ориентированных методов образования; — наличие своих находок и методов, авторской школы; — знание современных достижений в области методики обучения, в том числе использование новых информационных технологий; — использование в учебном процессе современных методов обучения
4.3	<i>Компетентность в субъективных условиях деятельности (знание учеников и учебных коллективов)</i>	<i>Позволяет осуществить индивидуальный подход к организации образовательного процесса. Служит условием гуманизации образования. Обеспечивает высокую мотивацию академической активности</i>	— Знание теоретического материала по психологии, характеризующего индивидуальные особенности обучающихся; — владение методами диагностики индивидуальных особенностей (возможно, со школьным психологом); — использование знаний по психологии в организации учебного процесса; — разработка индивидуальных проектов на основе личных характеристик обучающихся; — владение методами социометрии; учёт особенностей учебных коллективов в педагогическом процессе; — знание (рефлексия) своих индивидуальных особенностей и их учёт в своей деятельности
4.4	<i>Умение вести самостоятельный поиск информации</i>	<i>Обеспечивает постоянный профессиональный рост и творческий подход к педагогической деятельности. Современная ситуация быстрого развития предметных областей, появление новых педагогических технологий предполагает непрерывное обновление</i>	— Профессиональная любознательность; умение пользоваться различными информационно-поисковыми технологиями; — использование различных баз данных в образовательном процессе

		<i>собственных знаний и умений, что обеспечивает желание и умение вести самостоятельный поиск</i>	
<i>V. Разработка программ педагогической деятельности и принятие педагогических решений</i>			
5.1	<i>Умение разработать образовательную программу, выбрать учебники и учебные комплекты</i>	<i>Умение разработать образовательную программу является базовым в системе профессиональных компетенций. Обеспечивает реализацию принципа академических свобод на основе индивидуальных образовательных программ. Без умения разрабатывать образовательные программы в современных условиях невозможно творчески организовать образовательный процесс. Образовательные программы выступают средствами целенаправленного влияния на развитие обучающихся. Компетентность в разработке образовательных программ позволяет осуществлять преподавание на различных уровнях обученности и развития обучающихся. Обоснованный выбор учебников и учебных комплектов является составной частью разработки образовательных программ, характер представляемого обоснования позволяет судить о стартовой готовности к началу педагогической деятельности, позволяет сделать вывод о готовности педагога учитывать индивидуальные характеристики обучающихся</i>	— Знание образовательных стандартов и примерных программ; — наличие персонально разработанных образовательных программ: характеристика этих программ по содержанию, источникам информации; — по материальной базе, на которой должны реализовываться программы; по учёту индивидуальных характеристик обучающихся; — обоснованность используемых образовательных программ; — участие обучающихся и их родителей в разработке образовательной программы, индивидуального учебного плана и индивидуального образовательного маршрута; — участие работодателей в разработке образовательной программы; — знание учебников и учебно-методических комплектов, используемых в образовательных учреждениях, рекомендованных органом управления образованием; — обоснованность выбора учебников и учебно-методических комплектов, используемых педагогом
5.2	<i>Умение принимать</i>	<i>Педагогу приходится постоянно принимать решения:</i>	— Знание типичных педагогических ситуаций,

	<i>решения в различных педагогических ситуациях</i>	<ul style="list-style-type: none"> <li>— как установить дисциплину;</li> <li>— как мотивировать академическую активность;</li> <li>— как вызвать интерес у конкретного ученика;</li> <li>— как обеспечить понимание и т. д. Разрешение педагогических проблем составляет суть педагогической деятельности.</li> </ul> <p><i>При решении проблем могут применяться как стандартные решения (решающие правила), так и творческие (креативные) или интуитивные</i></p>	<ul style="list-style-type: none"> <li>требующих участия педагога для своего решения;</li> <li>— владение набором решающих правил, используемых для различных ситуаций;</li> <li>— владение критерием предпочтительности при выборе того или иного решающего правила;</li> <li>— знание критериев достижения цели;</li> <li>— знание нетипичных конфликтных ситуаций;</li> <li>— примеры разрешения конкретных педагогических ситуаций;</li> <li>— <i>развитость педагогического мышления</i></li> </ul>
<i>VI. Компетенции в организации учебной деятельности</i>			
6.1	<i>Компетентность в установлении субъект-субъектных отношений</i>	<i>Является одной из ведущих в системе гуманистической педагогики. Предполагает способность педагога к взаимопониманию, установлению отношений сотрудничества, способность слушать и чувствовать, выяснять интересы и потребности других участников образовательного процесса, готовность вступать в помогающие отношения, позитивный настрой педагога</i>	<ul style="list-style-type: none"> <li>— Знание обучающихся;</li> <li>— компетентность в целеполагании;</li> <li>— предметная компетентность;</li> <li>— методическая компетентность;</li> <li>— <i>готовность к сотрудничеству</i></li> </ul>
6.2	<i>Компетентность в обеспечении понимания педагогической задачи и способах деятельности</i>	<i>Добиться понимания учебного материала — главная задача педагога. Этого понимания можно достичь путём включения нового материала в систему уже освоенных знаний или умений и путём демонстрации практического применения изучаемого материала</i>	<ul style="list-style-type: none"> <li>— Знание того, что знают и понимают ученики;</li> <li>— свободное владение изучаемым материалом;</li> <li>— осознанное включение нового учебного материала в систему освоенных знаний обучающихся;</li> <li>— демонстрация практического применения изучаемого материала;</li> <li>— <i>опора на чувственное восприятие</i></li> </ul>
6.3	<i>Компетентность в педагогическом</i>	<i>Обеспечивает процессы стимулирования учебной</i>	<ul style="list-style-type: none"> <li>— Знание функций педагогической оценки;</li> </ul>

	<i>оценивании</i>	<i>активности, создаёт условия для формирования самооценки, определяет процессы формирования личностного «Я» обучающегося, пробуждает творческие силы. Грамотное педагогическое оценивание должно направлять развитие обучающегося от внешней оценки к самооценке. Компетентность в оценивании других должна сочетаться с самооценкой педагога</i>	<ul style="list-style-type: none"> <li>— знание видов педагогической оценки;</li> <li>— знание того, что подлежит оцениванию в педагогической деятельности;</li> <li>— владение методами педагогического оценивания;</li> <li>— умение продемонстрировать эти методы на конкретных примерах;</li> <li>— умение перейти от педагогического оценивания к самооценке</li> </ul>
6.4	<i>Компетентность в организации информационной основы деятельности обучающегося</i>	<i>Любая учебная задача разрешается, если обучающийся владеет необходимой для решения информацией и знает способ решения. Педагог должен обладать компетентностью в том, чтобы осуществить или организовать поиск необходимой для ученика информации</i>	<ul style="list-style-type: none"> <li>— Свободное владение учебным материалом;</li> <li>знание типичных трудностей при изучении конкретных тем;</li> <li>— способность дать дополнительную информацию или организовать поиск дополнительной информации, необходимой для решения учебной задачи;</li> <li>— умение выявить уровень развития обучающихся;</li> <li>— владение методами объективного контроля и оценивания;</li> <li>— умение использовать навыки самооценки для построения информационной основы деятельности (ученик должен уметь определить, чего ему не хватает для решения задачи)</li> </ul>
6.5	<i>Компетентность в использовании современных средств и систем организации учебно-воспитательного процесса</i>	<i>Обеспечивает эффективность учебно-воспитательного процесса</i>	<ul style="list-style-type: none"> <li>— Знание современных средств и методов построения образовательного процесса;</li> <li>— умение использовать средства и методы обучения, адекватные поставленным задачам, уровню подготовленности обучающихся, их индивидуальным характеристикам;</li> <li>— умение обосновать выбранные методы и средства обучения</li> </ul>
6.6	<i>Компетентность в способах умственной деятельности</i>	<i>Характеризует уровень владения педагогом и обучающимися системой интеллектуальных операций</i>	<ul style="list-style-type: none"> <li>— Знание системы интеллектуальных операций;</li> <li>владение интеллектуальными операциями;</li> <li>— умение сформировать интеллектуальные операции у</li> </ul>

			<p>учеников;  — умение организовать использование интеллектуальных операций, адекватных решаемой задаче</p>
--	--	--	---

**Ожидаемый результат повышения квалификации** – профессиональная готовность работников образования к реализации ФГОС ООО:

- обеспечение оптимального вхождения работников образования в систему ценностей современного образования;
- освоение новой системы требований к структуре основной образовательной программы, результатам ее освоения и условиям реализации, а также системы оценки итогов образовательной деятельности обучающихся;
- овладение учебно-методическими и информационно-методическими ресурсами, необходимыми для успешного решения задач ФГОС ООО.

Одним из условий готовности образовательной организации к введению ФГОС ООО является создание системы методической работы, обеспечивающей сопровождение деятельности педагогов на всех этапах реализации требований ФГОС ООО. Организация методической работы может планироваться по следующей форме: мероприятия, сроки исполнения, ответственные, подведение итогов, обсуждение результатов (но не ограничиваться этим).

При этом могут быть использованы мероприятия:

1. Семинары, посвященные содержанию и ключевым особенностям ФГОС ООО.
2. Тренинги для педагогов с целью выявления и соотнесения собственной профессиональной позиции с целями и задачами ФГОС ООО.
3. Заседания методических объединений учителей, воспитателей по проблемам введения ФГОС ООО.
4. Участие педагогов в разработке разделов и компонентов основной образовательной программы образовательной организации.
5. Участие педагогов в разработке и апробации оценки эффективности работы в условиях внедрения ФГОС ООО и новой системы оплаты труда.
6. Участие педагогов в проведении мастер-классов, круглых столов, стажерских площадок, «открытых» уроков, внеурочных занятий и мероприятий по отдельным направлениям введения и реализации ФГОС ООО.

Подведение итогов и обсуждение результатов мероприятий могут осуществляться в разных формах: совещания при директоре, заседания педагогического и методического советов, решения педагогического совета, презентации, приказы, инструкции, рекомендации, резолюции и т. д.

### **3.4.2. Психолого-педагогические условия реализации основной образовательной программы основного общего образования**

Требованиями ФГОС к психолого-педагогическим условиям реализации основной образовательной программы основного общего образования являются:

- обеспечение преемственности содержания и форм организации образовательного процесса по отношению к уровню начального общего образования с учетом специфики возрастного психофизического развития обучающихся, в том числе особенностей перехода из младшего школьного возраста в подростковый;
- обеспечение вариативности направлений и форм, а также диверсификации уровней психолого-педагогического сопровождения участников образовательного процесса;
- формирование и развитие психолого-педагогической компетентности участников образовательного процесса.

Преемственность содержания и форм организации образовательного процесса по отношению к уровню начального общего образования с учетом специфики возрастного психофизического развития обучающихся, в том числе особенностей перехода из младшего школьного возраста в подростковый, могут включать: учебное сотрудничество, совместную деятельность, разновозрастное сотрудничество, дискуссию, тренинги, групповую игру, освоение культуры аргументации, рефлексию, педагогическое общение, а также информационно-методическое обеспечение образовательно-воспитательного процесса.

При организации психолого-педагогического сопровождения участников образовательного процесса на уровне основного общего образования можно выделить следующие уровни психолого-педагогического сопровождения: индивидуальное, групповое, на уровне класса, на уровне образовательной организации.

**Основными формами психолого-педагогического сопровождения** могут выступать:

- диагностика, направленная на определение особенностей статуса обучающегося, которая может проводиться на этапе перехода ученика на следующий уровень образования и в конце каждого учебного года;
- консультирование педагогов и родителей, которое осуществляется учителем и психологом с учетом результатов диагностики, а также администрацией образовательной организации;
- профилактика, экспертиза, развивающая работа, просвещение, коррекционная работа, осуществляемая в течение всего учебного времени.

**К основным направлениям психолого-педагогического сопровождения** можно отнести:

- сохранение и укрепление психологического здоровья;

- мониторинг возможностей и способностей обучающихся;
- психолого-педагогическую поддержку участников олимпиадного движения;
- формирование у обучающихся понимания ценности здоровья и безопасного образа жизни;
- развитие экологической культуры;
- выявление и поддержку детей с особыми образовательными потребностями и особыми возможностями здоровья;
  - формирование коммуникативных навыков в разновозрастной среде и среде сверстников;
  - поддержку детских объединений и ученического самоуправления;
  - выявление и поддержку детей, проявивших выдающиеся способности.

Для оценки профессиональной деятельности педагога в образовательной организации возможно использование различных методик оценки психолого-педагогической компетентности участников образовательного процесса.

### **3.4.3. Финансовое обеспечение реализации основной образовательной программы основного общего образования**

Финансовое обеспечение реализации образовательной программы основного общего образования опирается на исполнение расходных обязательств, обеспечивающих государственные гарантии прав на получение общедоступного и бесплатного основного общего образования. Объем действующих расходных обязательств отражается в государственном задании образовательной организации.

Государственное задание устанавливает показатели, характеризующие качество и (или) объем (содержание) государственной услуги (работы), а также порядок ее оказания (выполнения).

Задание учредителя обеспечивает соответствие показателей объемов и качества предоставляемых образовательным учреждением услуг (выполнения работ) с размерами направляемых на эти цели средств бюджета.

*Финансовое обеспечение задания учредителя по реализации основной образовательной программы основного общего образования осуществляется по факту, так как школа малокомплектная.*

***Выделенные финансовые средства должны покрывать следующие расходы на год:***

- оплату труда работников с учётом районных коэффициентов к заработной плате, а также отчисления;



- расходы, непосредственно связанные с обеспечением образовательного процесса (приобретение учебно-наглядных пособий, технических средств обучения, расходных материалов, канцелярских товаров, оплату услуг связи в части расходов, связанных с подключением к информационной сети Интернет и платой за пользование этой сетью);

- иные хозяйственные нужды и другие расходы, связанные с обеспечением образовательного процесса (обучение, повышение квалификации педагогического и административно-управленческого персонала образовательных учреждений, командировочные расходы и др.), за исключением расходов на содержание зданий и коммунальных расходов, осуществляемых из местных бюджетов.

**Формирование фонда оплаты труда** БОУ «Андреевская ОШ» осуществляется в пределах объема средств школы на текущий финансовый год и отражается в плане финансово-хозяйственной деятельности школы.

**Справочно:** в соответствии с установленным порядком финансирования оплаты труда работников:

- фонд оплаты труда образовательного учреждения состоит из базовой части и стимулирующей части;

- базовая часть фонда оплаты труда обеспечивает гарантированную заработную плату руководителя, педагогических работников, непосредственно осуществляющих образовательный процесс, учебно-вспомогательного и младшего обслуживающего персонала;

Размеры, порядок и условия осуществления стимулирующих выплат определяются в локальных правовых актах БОУ «Андреевская ОШ» и в коллективном договоре. В локальных правовых актах о стимулирующих выплатах определены критерии и показатели результативности и качества, разработанные в соответствии с требованиями ФГОС к результатам освоения основной образовательной программы основного общего образования. В них включаются: динамика учебных достижений обучающихся, активность их участия во внеурочной деятельности; использование учителями современных педагогических технологий, в том числе здоровьесберегающих; участие в методической работе, распространение передового педагогического опыта; повышение уровня профессионального мастерства и др.

***Образовательное учреждение самостоятельно определяет:***

- соотношение базовой и стимулирующей части фонда оплаты труда;
- соотношение фонда оплаты труда педагогического, административно-управленческого и учебно-вспомогательного персонала;

- порядок распределения стимулирующей части фонда оплаты труда в соответствии с региональными и муниципальными нормативными актами.

*В распределении стимулирующей части фонда оплаты труда предусматривается участие органов самоуправления.*

Для обеспечения требований Стандарта на основе проведённого анализа материально-технических условий реализации основной образовательной программы основного общего образования **образовательная организация:**

- 1) проводит экономический расчёт стоимости обеспечения требований Стандарта по каждой позиции;

- 2) устанавливает предмет закупок, количество и стоимость пополняемого оборудования, а также работ для обеспечения требований к условиям реализации ООП;

- 3) определяет величину затрат на обеспечение требований к условиям реализации ООП;

- 4) соотносит необходимые затраты с региональным (муниципальным) графиком внедрения Стандарта основной ступени и определяет распределение по годам освоения средств на обеспечение требований к условиям реализации ООП в соответствии с ФГОС;

Учредителем Учреждения и собственником его имущества является Вашкинский муниципальный район, функции и полномочия Учредителя осуществляет Управление образования Вашкинского муниципального района.

Собственником имущества Учреждения является муниципальное образование «Вашкинский муниципальный район».

Имущество Учреждения закрепляется за ним на праве оперативного управления.

Земельный участок, необходимый для осуществления уставной деятельности Учреждения, предоставляется ему на праве постоянного (бессрочного) пользования.

Учреждение в отношении закрепленного за ним имущества осуществляет права владения, пользования и распоряжения им в пределах, установленных законодательством Российской Федерации, и в соответствии с договором о порядке использования имущества, закрепленного за Учреждением на праве оперативного управления.

Источниками формирования имущества и денежных средств Учреждения являются:

бюджетные ассигнования;

имущество, закрепляемое за Учреждением на праве оперативного управления;

доходы, полученные от использования закрепленного имущества;

добровольные пожертвования и целевые безвозмездные или благотворительные взносы,

другие, не запрещенные законом поступления.

Учреждение использует закрепленное за ним имущество и имущество, приобретенное на средства, выделенные ему учредителем, исключительно для целей и видов деятельности, отраженных в Уставе.

Учреждение ведет налоговый учет, бухгалтерский учет и статистическую отчетность о результатах хозяйственной и иной деятельности в порядке, установленном федеральным законодательством.

Муниципальные задания для Учреждения формируются и утверждаются учредителем Учреждения в порядке, определенном администрацией Вашкинского муниципального района, в соответствии с предусмотренными уставом основными видами деятельности Учреждения.

Учреждение не вправе отказаться от выполнения муниципального задания.

Финансовое обеспечение выполнения муниципального задания Учреждением осуществляется в виде субсидий из бюджета района на финансовое обеспечение выполнения муниципального задания, а также на иные цели.

Учреждение самостоятельно осуществляет финансово-хозяйственную деятельность в пределах, установленных законодательством Российской Федерации, муниципальных правовых актов органов местного самоуправления Вашкинского муниципального района, Уставом.

Учреждение самостоятельно в осуществлении образовательного процесса, подборе и расстановке кадров, финансовой, хозяйственной и иной деятельности в пределах, установленных законодательством Российской Федерации, типовым положением об образовательном учреждении и Уставом.

#### **3.4.4. Материально-технические условия реализации основной образовательной программы**

Материально-техническая база образовательной организации должна быть приведена в соответствие с задачами по обеспечению реализации основной образовательной программы образовательной организации, необходимого учебно-материального оснащения образовательного процесса и созданию соответствующей образовательной и социальной среды.

Для этого образовательная организация разрабатывает и закрепляет локальным актом перечни оснащения и оборудования образовательной организации.

Критериальными источниками оценки учебно-материального обеспечения образовательного процесса являются требования ФГОС, требования Положения о лицензировании образовательной деятельности; перечни рекомендуемой учебной литературы и цифровых образовательных ресурсов, утвержденные региональными нормативными актами и локальными актами образовательной организации, разработанными с учетом местных условий, особенностей реализации основной образовательной программы в образовательной организации.

Все помещения, в которых ведется образовательная деятельность, должны обеспечиваться комплектами оборудования для реализации предметных областей и внеурочной деятельности, включая расходные материалы и канцелярские принадлежности, а также мебелью, оснащением, презентационным оборудованием и необходимым инвентарем. Оценка материально-технических условий реализации основной образовательной программы в образовательной организации может быть осуществлена посредством сопоставления имеющегося и требуемого оборудования.

Необходимо также на основе СанПИН 2.4.2.2821-10 «Санитарно-эпидемиологические требования к условиям и организации обучения в общеобразовательных учреждениях» оценить наличие и размещение помещений для осуществления образовательного процесса, активной деятельности, отдыха, питания обучающихся, их площадь, освещенность и воздушно-тепловой режим, расположение и размеры рабочих, учебных зон и зон для индивидуальных занятий, которые должны обеспечивать возможность безопасной и комфортной организации всех видов учебной и внеурочной деятельности для всех участников образовательного процесса.

### **3.4.5. Информационно-методические условия реализации основной образовательной программы основного общего образования**

Под **информационно-образовательной средой** (ИОС) понимается открытая педагогическая система, сформированная на основе разнообразных информационных образовательных ресурсов, современных информационно-телекоммуникационных средств и педагогических технологий, направленных на формирование творческой, социально активной личности, а также компетентность участников образовательного процесса в решении учебно-познавательных и профессиональных задач с применением информационно-коммуникационных технологий (ИКТ-компетентность), наличие служб поддержки применения ИКТ.

Создаваемая в образовательной организации ИОС строится в соответствии со следующей иерархией:

- единая информационно-образовательная среда страны;
- единая информационно-образовательная среда региона;
- информационно-образовательная среда образовательной организации;
- предметная информационно-образовательная среда;
- информационно-образовательная среда УМК;
- информационно-образовательная среда компонентов УМК;
- информационно-образовательная среда элементов УМК.

Основными элементами ИОС являются:

- информационно-образовательные ресурсы в виде печатной продукции;
- информационно-образовательные ресурсы на сменных оптических носителях;

- информационно-образовательные ресурсы сети Интернет;
- вычислительная и информационно-телекоммуникационная инфра-структура;
- прикладные программы, в том числе поддерживающие администрирование и финансово-хозяйственную деятельность образовательной организации (бухгалтерский учет, делопроизводство, кадры и т. д.).

Необходимое для использования ИКТ оборудование отвечает современным требованиям и обеспечивать использование ИКТ:

- в учебной деятельности;
- во внеурочной деятельности;
- в исследовательской и проектной деятельности;
- при измерении, контроле и оценке результатов образования;
- в административной деятельности, включая дистанционное взаимодействие всех участников образовательного процесса, в том числе в рамках дистанционного образования, а также дистанционное взаимодействие образовательной организации с другими организациями социальной сферы и органами управления.

Учебно-методическое и информационное оснащение образовательного процесса обеспечивает возможность:

- реализации индивидуальных образовательных планов обучающихся, осуществления их самостоятельной образовательной деятельности;
- ввода русского и иноязычного текста, распознавания сканированного текста; создания текста на основе расшифровки аудиозаписи; использования средств орфографического и синтаксического контроля русского текста и текста на иностранном языке; редактирования и структурирования текста средствами текстового редактора;
- записи и обработки изображения (включая микроскопические, телескопические и спутниковые изображения) и звука при фиксации явлений в природе и обществе, хода образовательного процесса; переноса информации с нецифровых носителей (включая трехмерные объекты) в цифровую среду (оцифровка, сканирование);
- создания и использования диаграмм различных видов (алгоритмических, концептуальных, классификационных, организационных, хронологических, родства и др.), специализированных географических (в ГИС) и исторических карт; создания виртуальных геометрических объектов, графических сообщений с проведением рукой произвольных линий;
- организации сообщения в виде линейного или включающего ссылки сопровождения выступления, сообщения для самостоятельного просмотра, в том числе видеомонтажа и озвучивания видеосообщений;
- выступления с аудио-, видео- и графическим экранным сопровождением;
- вывода информации на бумагу и т. п. и в трехмерную материальную среду (печать);

- информационного подключения к локальной сети и глобальной сети Интернет, входа в информационную среду организации, в том числе через Интернет, размещения гипермедиасообщений в информационной среде образовательной организации;
- поиска и получения информации;
- использования источников информации на бумажных и цифровых носителях (в том числе в справочниках, словарях, поисковых системах);
- вещания (подкастинга), использования носимых аудиовидеоустройств для учебной деятельности на уроке и вне урока;
- общения в Интернете, взаимодействия в социальных группах и сетях, участия в форумах, групповой работы над сообщениями (вики);
- создания, заполнения и анализа баз данных, в том числе определителей; их наглядного представления;
- включения обучающихся в проектную и учебно-исследовательскую деятельность, проведения наблюдений и экспериментов, в том числе с использованием: учебного лабораторного оборудования, цифрового (электронного) и традиционного измерения, включая определение местонахождения; виртуальных лабораторий, вещественных и виртуально-наглядных моделей и коллекций основных математических и естественно-научных объектов и явлений;
- исполнения, сочинения и аранжировки музыкальных произведений с применением традиционных народных и современных инструментов и цифровых технологий, использования звуковых и музыкальных редакторов, клавишных и кинестетических синтезаторов;
- художественного творчества с использованием ручных, электрических и ИКТ-инструментов, реализации художественно-оформительских и издательских проектов, натурной и рисованной мультипликации;
- создания материальных и информационных объектов с использованием ручных и электроинструментов, применяемых в избранных для изучения распространенных технологиях (индустриальных, сельскохозяйственных, технологиях ведения дома, информационных и коммуникационных технологиях);
- проектирования и конструирования, в том числе моделей с цифровым управлением и обратной связью, с использованием конструкторов; управления объектами; программирования;
- занятий по изучению правил дорожного движения с использованием игр, оборудования, а также компьютерных тренажеров;
- размещения продуктов познавательной, учебно-исследовательской и проектной деятельности обучающихся в информационно-образовательной среде образовательной организации;

- проектирования и организации индивидуальной и групповой деятельности, организации своего времени с использованием ИКТ; планирования учебного процесса, фиксирования его реализации в целом и отдельных этапов (выступлений, дискуссий, экспериментов);

- обеспечения доступа в школьной библиотеке к информационным ресурсам Интернета, учебной и художественной литературе, коллекциям медиаресурсов на электронных носителях, множительной технике для тиражирования учебных и методических тексто-графических и аудиовидеоматериалов, результатов творческой, научно-исследовательской и проектной деятельности обучающихся;

- проведения массовых мероприятий, собраний, представлений; досуга и общения обучающихся с возможностью для массового просмотра кино- и видеоматериалов, организации сценической работы, театрализованных представлений, обеспеченных озвучиванием, освещением и мультимедиа сопровождением;

- выпуска школьных печатных изданий, работы школьного телевидения.

Все указанные виды деятельности обеспечиваются расходными материалами.

**Технические средства:** мультимедийный проектор и экран; принтер монохромный; принтер цветной; фотопринтер; цифровой фотоаппарат; цифровая видеокамера; сканер; микрофон; музыкальная клавиатура; оборудование компьютерной сети; цифровой микроскоп; доска со средствами, обеспечивающими обратную связь.

**Программные инструменты:** операционные системы и служебные инструменты; орфографический корректор для текстов на русском и иностранном языках; клавиатурный тренажер для русского и иностранного языков; текстовый редактор для работы с русскими и иноязычными текстами; инструмент планирования деятельности; графический редактор для обработки растровых изображений; графический редактор для обработки векторных изображений; музыкальный редактор; редактор подготовки презентаций; редактор видео; редактор звука; ГИС; редактор представления временной информации (линия времени); редактор генеалогических деревьев; цифровой биологический определитель; виртуальные лаборатории по учебным предметам; среды для дистанционного он-лайн и оф-лайн сетевого взаимодействия; среда для интернет-публикаций; редактор интернет-сайтов; редактор для совместного удаленного редактирования сообщений.

**Обеспечение технической, методической и организационной поддержки:** разработка планов, дорожных карт; заключение договоров; подготовка распорядительных документов учредителя; подготовка локальных актов образовательной организации; подготовка программ формирования ИКТ-компетентности работников образовательной организации (индивидуальных программ для каждого работника).

**Отображение образовательного процесса в информационной среде:** работа сайта школы и электронного журнала, осуществляется связь учителей, администрации, родителей, органов управления.

**Компоненты на бумажных носителях:** учебники; рабочие тетради .

**Компоненты на CD и DVD:** электронные наглядные пособия; электронные тренажеры; электронные практикумы.

Образовательной организацией определяются необходимые меры и сроки по приведению информационно-методических условий реализации основной образовательной программы основного общего образования в соответствии с требованиями ФГОС ООО.

### Технические средства обеспечения образовательного процесса:

#### 1. Компьютерные классы и комплексы:

Описание компьютерного класса или комплекса (специализация серверов, рабочих станций)	Где установлены компьютеры  (кабинет информатики, предметные классы,  библиотека, администрация и пр.)	количество компьютеров	Кол-во обучающихся на одну единицу компьютерной техники	Кол-во обучающихся на одну единицу компьютерной техники с выходом в Интернет
Принтер-2, multifunctional device-2, мультимедиапроектор-1, локальная сеть, Windows Vista-операционная система-4, Windows 7-2, Linux-8.	Кабинет информатики	8	4	1.8
Ноутбук ACER – 7, интерактивная доска Smart Board 480– 1, Система беспроводной сети Cisco AIR AP1042N-R-K9 – 1, МФУ Canon – 1, проектор Vivitek D791ST– 1, маршрутизатор Cisco 881 W-GN-E-K9-1, блок питания Cisco AIR PWR-B – 1, цифровой микроскоп MicroLife– 7, программное обеспечение	Кабинет начальных классов №10	7	1	1.7
Комплект на класс ИНТ Перволого (интерактивная	Кабинет	8	0.5	2



творческая среда для начальной школы) – 1  Ноутбук ACER – 8, Система беспроводной сети Cisco AIR AP1042N-R-K9 – 1, МФУ Canon – 1, маршрутизатор Cisco 881 W-GN-E-K9-1, блок питания Cisco AIR PWR-B – 1, цифровой микроскоп MicroLife– 7, программное обеспечение Комплект на класс ИНТ Перволого (интерактивная творческая среда для начальной школы) - 1	начальных классов №13			
Принтер-1 Windows Vista - операционная система-1, Linux-1	библиотека	1		
Многофункциональное устройство-1 Windows Vista- операционная система-2, Linux-1	администрация	2		
мультимедиапроектор-1, Windows Vista -операционная система-1	Кабинет истории	1		
многофункциональное устройство-1, мультимедиапроектор-1, Windows Vista -операционная система-1,	Кабинет начальных классов №1	1		
Windows Vista - операционная система-1 Принтер-1, Ноутбук ACER – 1	Дошкольные группы	1		
Windows Vista - операционная система-1	Психолог	1		

2. Дополнительное оборудование (в т.ч. ТСО):

№	Наименование	Характеристики	Производитель	Количество
1	Телевизор	СК-2038 VR, MODEL TV-2000A Samsung  МК 10HYPER Funai  21CTV 730-4FLAT «Витязь»	Китай  Япония  Россия  Китай	4

		LQ		
2	Видеомагнитофон	VIP-5000 LR MK6 Funai DVD-плеер	Китай Китай	2
3	Музыкальный центр	MODEL No. SA-AK5 F-8970 Panasonic LQ HYUNDAI PHILIPS	Корея Китай	4
4	Магнитофон	AQ5150 PHILIPS	Китай	2
5	Швейная машина	С ручным приводом С ножным приводом С электроприводом	Россия Россия Китай	1 2 4
6	Оборудование для физкультурных занятий	Гимнастический мат Гимнастическая стенка Мячи (набивной, футбольный, волейбольный, баскетбольный) Обручи Скакалки Лыжи, лыжные ботинки. Стойки для прыжков в высоту Конь гимнастический Козел гимнастический Гимнастический коврик Сетка волейбольная Канат Скамейка Щиты баскетбольные Мостик подкидной		4 1 21 5 10 15 2 1 1 1 2 1 1 3 2 1

		Насос секундомер		1
--	--	---------------------	--	---

### 3.4.6. Модель сетевого графика (дорожной карты) по формированию необходимой системы условий реализации основной образовательной программы основного общего образования

Направление мероприятий	Мероприятия
I. Нормативное обеспечение введения ФГОС	1. Наличие решения органа государственного управления(совета школы, управляющего совета, попечительского совета) о введении в образовательном учреждении ФГОС ООО
	2. Внесение изменений и дополнений в Устав образовательного учреждения
	3. Разработка на основе примерной основной образовательной программы основного общего образования основной образовательной программы образовательного учреждения
	4. Утверждение основной образовательной программы образовательного учреждения
	5. Обеспечение соответствия нормативной базы школы требованиям ФГОС
	6. Приведение должностных инструкций работников образовательного учреждения в соответствие с требованиями ФГОС общего образования и тарифно-квалификационными характеристиками
	7. Разработка и утверждение плана-графика введения ФГОС основного общего образования
	8. Определение списка учебников и учебных пособий, используемых в образовательном процессе в соответствии с ФГОС основного общего образования
	9. Разработка локальных актов, устанавливающих требования к различным объектам инфраструктуры образовательного учреждения с учётом требований к минимальной оснащённости учебного процесса

	<p>10. Разработка:</p> <ul style="list-style-type: none"> <li>— образовательных программ (индивидуальных и др.);</li> <li>учебного плана;</li> <li>— рабочих программ учебных предметов, курсов, дисциплин, модулей;</li> <li>— годового календарного учебного графика;</li> <li>положений о внеурочной деятельности обучающихся;</li> <li>— положения об организации текущей и итоговой оценки достижения обучающимися планируемых результатов освоения основной образовательной программы;</li> <li>— положения об организации домашней работы обучающихся;</li> <li>— положения о формах получения образования</li> </ul>
<p>II. Финансовое обеспечение введения ФГОС</p>	<p>1. Определение объёма расходов, необходимых для реализации ООП и достижения планируемых результатов, а также механизма их формирования</p> <hr/> <p>2. Разработка локальных актов (внесение изменений в них), регламентирующих установление заработной платы работников образовательного учреждения, в том числе стимулирующих надбавок и доплат ,порядка и размеров премирования</p> <hr/> <p>3. Заключение дополнительных соглашений к трудовому договору с педагогическими работниками</p> <hr/> <p>4. Внесение изменений в план финансово-хозяйственной деятельности.</p> <p>Пункты:</p> <ul style="list-style-type: none"> <li>приобретение основных средств;</li> <li>приобретение материальных запасов;</li> <li>транспортные услуги;</li> <li>работы, услуги по содержанию имущества.</li> </ul>
<p>III. Организационное обеспечение</p>	<p>1. Обеспечение координации деятельности субъектов</p>

введения ФГОС	образовательного процесса, организационных структур учреждения по подготовке и введению ФГОС общего образования
	2. Разработка модели организации образовательного процесса
	3. Разработка и реализация моделей взаимодействия учреждения общего образования и дополнительного образования детей, обеспечивающих организацию внеурочной деятельности
	4. Разработка и реализация системы мониторинга образовательных потребностей обучающихся и родителей по использованию часов вариативной части учебного плана и внеурочной деятельности
IV. Кадровое обеспечение введения ФГОС	1. Анализ кадрового обеспечения введения и реализации ФГОС основного общего образования
	2. Создание (корректировка) плана-графика повышения квалификации педагогических и руководящих работников образовательного учреждения в связи с введением ФГОС
	3. Разработка (корректировка) плана научно-методической работы (внутришкольного повышения квалификации) с ориентацией на проблемы введения ФГОС основного общего образования
V. Информационное обеспечение введения ФГОС	1. Размещение на сайте ОУ информационных материалов о введении ФГОС основного общего образования
	2. Широкое информирование родительской общественности о подготовке к введению и порядке перехода на новые стандарты
	3. Организация изучения общественного мнения по вопросам введения новых стандартов и внесения дополнений в содержание основной образовательной программы основного общего образования
	4. Реализация деятельности сетевого комплекса информационного взаимодействия по вопросам введения ФГОС основного общего образования
	5. Обеспечение публичной отчётности ОУ о ходе и результатах введения ФГОС

	<p>6. Разработка рекомендаций для педагогических работников:</p> <ul style="list-style-type: none"> <li>— по организации внеурочной деятельности обучающихся;</li> <li>— по организации текущей и итоговой оценки достижения планируемых результатов;</li> <li>— по использованию ресурсов времени для организации домашней работы обучающихся;</li> <li>— перечня и рекомендаций по использованию интерактивных технологий</li> </ul>
<p>VI. Материально-техническое обеспечение введения ФГОС</p>	<p>1. Анализ материально-технического обеспечения введения и реализации ФГОС основного общего образования</p>
	<p>2. Обеспечение соответствия материально-технической базы ОУ требованиям ФГОС</p>
	<p>3. Обеспечение соответствия санитарно-гигиенических условий требованиям ФГОС</p>
	<p>4. Обеспечение соответствия условий реализации ООП противопожарным нормам, нормам охраны труда работников образовательного учреждения</p>
	<p>5. Обеспечение соответствия информационно-образовательной среды требованиям ФГОС</p>
	<p>6. Обеспечение укомплектованности библиотечно-информационного центра печатными и электронными образовательными ресурсами</p>
	<p>7. Наличие доступа ОУ к электронным образовательным ресурсам (ЭОР), размещённым в федеральных и региональных базах данных</p>
	<p>8. Обеспечение контролируемого доступа участников образовательного процесса к информационным образовательным ресурсам в сети Интернет</p>

## **Механизмы достижения целевых ориентиров в системе условий**

Интегративным результатом выполнения требований основной образовательной программы образовательной организации является создание и поддержание развивающей образовательной среды, адекватной задачам достижения личностного, социального, познавательного (интеллектуального), коммуникативного, эстетического, физического, трудового развития обучающихся. Созданные в образовательной организации, реализующей ООП ООО, условия:

- соответствуют требованиям ФГОС ООО;
- обеспечивают достижение планируемых результатов освоения основной образовательной программы образовательной организации и реализацию предусмотренных в ней образовательных программ;
- учитывают особенности образовательной организации, ее организационную структуру, запросы участников образовательного процесса;
- предоставляют возможность взаимодействия с социальными партнерами, использования ресурсов социума, в том числе и сетевого взаимодействия.

В соответствии с требованиями ФГОС ООО раздел основной образовательной программы образовательной организации, характеризующий систему условий, содержит:

- описание кадровых, психолого-педагогических, финансово-экономических, материально-технических, информационно-методических условий и ресурсов;
- обоснование необходимых изменений в имеющихся условиях в соответствии с целями и приоритетами ООП ООО образовательной организации;
- механизмы достижения целевых ориентиров в системе условий;
- сетевой график (дорожную карту) по формированию необходимой системы условий;
- систему оценки условий.

Система условий реализации ООП образовательной организации базируется на результатах проведенной в ходе разработки программы комплексной аналитико-обобщающей и прогностической работы, включающей:

- анализ имеющихся в образовательной организации условий и ресурсов реализации основной образовательной программы основного общего образования;
- установление степени их соответствия требованиям ФГОС, а также целям и задачам основной образовательной программы образовательной организации, сформированным с учетом потребностей всех участников образовательного процесса;
- выявление проблемных зон и установление необходимых изменений в имеющихся условиях для приведения их в соответствие с требованиями ФГОС;
- разработку с привлечением всех участников образовательного процесса и возможных партнеров механизмов достижения целевых ориентиров в системе условий;

– разработку сетевого графика (дорожной карты) создания необходимой системы условий.



## Условные сокращения

ФГОС – федеральный государственный образовательный стандарт

ФГОС ООО – федеральный государственный образовательный стандарт основного общего образования

ПООП ООО – примерная основная образовательная программа основного общего образования

ООП ООО – основная образовательная программа основного общего образования

ООП – основная образовательная программа

УУД – универсальные учебные действия

ИКТ – информационно-коммуникационные технологии

ОВЗ – ограниченные возможности здоровья

ПКР – программа коррекционной работы

ПМПК - психолого-медико-педагогической комиссия

ПМПк - психолого-медико-педагогического консилиум

УМК – учебно-методический комплекс

## Контрольно-измерительные материалы

### КИМ история России 8 класс

**Ответом к заданиям 1–5 является одна цифра, которая соответствует номеру правильного ответа. Запиши выбранные цифры под соответствующими номерами заданий в таблицу, расположенную после задания № 5.**

1. Какое из перечисленных событий произошло в период регенства царевны Софьи?

- 1) Семилетняя война
- 2) Северная война
- 3) Вечный мир с Речью Посполитой
- 4) Прутский поход

2. В каком году была обнародована Жалованная грамота дворянству?

- 1) 1722 г.
- 2) 1762 г.
- 3) 1775 г.
- 4) 1785 г.

3. Как назывались сформированные в первой четверти XVIII века центральные учреждения, ведавшие отдельными отраслями государственно управления?

- 1) ассамблеи
- 2) приказы
- 3) коллегии
- 4) министерства

4. Прочитайте отрывок из письма правительницы России и укажите имя этой правительницы.

«Теперь граница наша по Бугу и по Кубани. Херсон построен. Крым – область империи и знатный флот в Севастополе. Корпуса войск в Тавриде, армии знатные уже на самой границе, и они посильнее, чем нежелали были армии оборонительная и наступательная в предыдущую войну. Я ведаю, что весьма желательно было, чтоб мира еще два года протянуть можно было, дабы

крепости Херсонская и Севастопольская поспеть могли, тажежды и армия, и флот приходить могли в то состояние, в котором желалось их видеть...»

- 1) Екатерина I
- 2) Анна Леопольдовна
- 3) Елизавета Петровна
- 4) Екатерина II
5. Первая в России печатная газета, появившаяся при Петре I, называлась...

- 1) «Вести»
- 2) «Куранты»
- 3) «Ведомости»
- 4) «Всякая всячина»

1	2	3	4	5

6. Установите соответствие между правителями России и событиями (фактами), относящимися к их правлению: к каждому элементу первого столбца подбери соответствующий элемент из второго столбца. Обрати внимание, что во втором столбце есть один лишний элемент. Запишите цифры под соответствующими буквами в таблицу.

*термин:*

*определение:*

- |                       |  |
|-----------------------|--|
| А) Павел I            | 1) Жалованная грамота городам          |
| Б) Елизавета Петровна | 2) Швейцарский поход А.В. Суворова     |
| В) Петр I             | 3) Азовские походы                     |
| Г) Анна Иоанновна     | 4) ограничение службы дворян 25 годами |
|                       | 5) участие России в Семилетней войне   |

А	Б	В	Г

7. Установите соответствие между темами из перечня и иллюстрациями. Запишите номера изображений под соответствующими буквами в таблицу.

*Перечень тем:*

- А) Государственные реформы в 1762-1796 гг.
- Б) Русско-турецкие войны
- В) Восстание Е. Пугачева
- Г) Правление Павла I

*Изображения:*

1		2	
---	---	---	--

3		4	
А	Б	В	Г

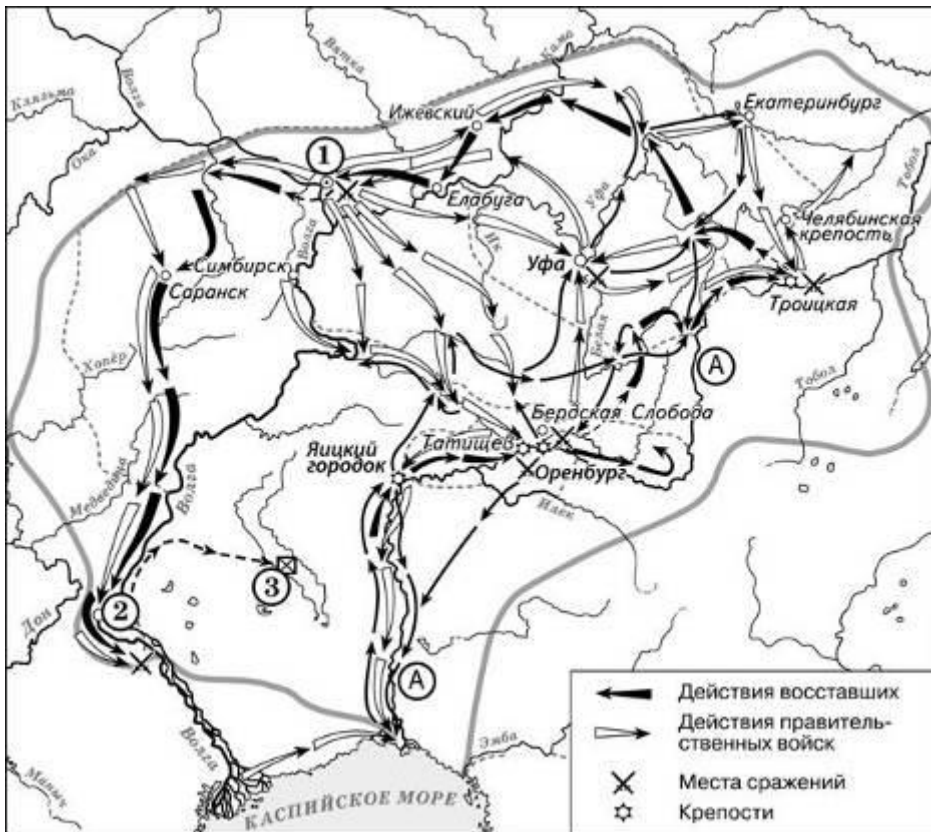
8. Прочитайте текст и выполните задания.

Перед вами четыре предложения. Два из них являются теоретическими положениями, которые требуется аргументировать. Другие два содержат факты, которые могут послужить аргументами для теоретических положений. Подбери для каждого теоретического положения соответствующий факт. Ответ запиши в таблицу.

- 1) Именно в XVIII произошло самое крупное в истории России крестьянское восстание под предводительством Е. Пугачёва.
- 2) Были приняты такие документы как, "Манифест о вольности дворянской", а позже и "Жалованная грамота дворянству"
- 3) В период дворцовых переворотов царская власть вынуждена была укреплять позиции своей главной опоры - дворянства.
- 4) В XVIII своего расцвета (апофеоза) достигло крепостное право, сделавшее положение крепостных крестьян ещё более тяжёлым.

	Номер предложения, содержащего				
	положение 1	факт 1		положение 2	факт 2
Ответ:					

**Рассмотрите карту и выполните задания 9-10. Используйте в ответах информацию текста, а также знания из курса истории.**



9. Какое событие истории России XVIII века нашло отражение на данной схеме? Назовите его.

Ответ: \_\_\_\_\_

10. Какие суждения, относящиеся к событиям, обозначенным на схеме, являются верными? Выбери два суждения из пяти предложенных, выпиши цифры, которыми они обозначены.

- 1) Событие, изображенное на схеме, происходило в период с 1773 по 1775 гг.
- 2) Участником событий, изображенных на схеме, был Кондратий Булавин.
- 3) Цифрой «3» на схеме обозначено место пленения предводителя вооруженных отрядов, действия которых обозначены черными стрелками.
- 4) У города, обозначенного на схеме цифрой «2», войска, действия которых обозначены черными стрелками, одержали победу.
- 5) В составе войск, действия которых обозначены на схеме черными стрелками, были только казаки и помещичьи крестьяне.

Ответ: \_\_\_\_\_

**Прочитайте текст и выполните задания 11 и 12. Используйте в ответах информацию текста, а также знания из курса истории.**

«В этот сравнительно короткий 37-летний период пять раз при помощи оружия происходила смена правителей на троне. Начало этой эпохи положила смерть Петра I, а завершилась она воцарением Екатерины II. Политика российских правителей в этот период была порой непоследовательной и поэтому малорезультативной. Последовательность внутренней политики сохранилась лишь в одном – в расширении прав и привилегий дворянства.

После переворота, приведшего к власти Екатерину I, и создания Верховного тайного совета усилилось влияние верхов дворянства на государственное управление. При Анне Иоанновне срок обязательной службы дворян был ограничен 25 годами. Был отменён указ о единонаследии. При \_\_\_\_\_ дворянство было освобождено от наказаний розгами и кнутом. Помещики получили право без суда ссылать своих крепостных крестьян в Сибирь.»

11. Укажите название эпохи в истории России, о которой идёт речь в отрывке. Назовите монарха, имя которого пропущено в отрывке.

Ответ: \_\_\_\_\_

12. Опираясь на текст, ответьте на вопросы: как автор оценивает внутреннюю политику российских правителей в этот период? Какое направление в их деятельности автор считает ключевым?

Ответ: \_\_\_\_\_

\_\_\_\_\_

\_\_\_\_\_

\_\_\_\_\_

13. Прочитайте список имён исторических деятелей, терминов, названий, дат

1) Екатерина Вторая; 2) «золотой век российского дворянства»; 3) «Жалованная грамота дворянству»; 4) 1785 г.

Опираясь на знание истории, напишите небольшое сочинение (3-4 предложения). Чтобы получить максимальный балл, постарайтесь использовать все элементы из представленного списка. вы можете использовать предложенные слова в любой последовательности.

Помните, что составленный текст должен соответствовать исторической действительности.

\_\_\_\_\_

### КИМы английский язык второй иностранный 5 класс Test

#### Чтение

1. Прочитайте текст. Определи, верны ли утверждения. Отметь true / false

Dolphins are beautiful and clever. They live in a deep blue sea and they swim in the waves all day long. They like to play with each other and sometimes they even play with people. They often follow a ship and you can see them through the water. They are playful and kind and there are stories about dolphins who save people in the open sea.

- a) Dolphins live in the rivers and lakes. (true / false)
- b) Dolphins are always afraid of people. (true / false)
- c) Dolphins are playful and clever. (true / false)
- d) Dolphins like to follow ships. (true / false)
- e) Dolphins don't like to play. (true / false)

#### Лексика

1. Дополните предложения используя слова из рамки.

Healthy, fit, joyful, successful, early

- 1 It is not easy to keep to a \_\_\_\_\_ diet.
- 2 Ted is good at snowboarding. He is a \_\_\_\_\_ sportsman.
- 3 It is important to keep \_\_\_\_\_ if you want to be in good healthy.
- 4 It was an easy thing for Mark to get up \_\_\_\_\_ in the morning.
- 5 People think Sally is a happy girl because she is always \_\_\_\_\_.

2. Напишите который час.



It's \_\_\_\_\_

It's \_\_\_\_\_

It's \_\_\_\_\_

It's \_\_\_\_\_  
It's \_\_\_\_\_

Грамматика

3. Выберите правильные формы глаголов, чтобы дополнить предложения

- 1 Ted ( think / thought ) \_\_\_\_\_ about Polly all day yesterday.
- 2 Molly decided ( to choose / chose ) \_\_\_\_\_ a new house to live in.
- 3 Mike didn't ( sleep / slept ) \_\_\_\_\_ well last night.
- 4 Did you ( find / found ) \_\_\_\_\_ the text easy to understand?
- 5 He liked ( to read / read ) \_\_\_\_\_ books when he was at school.

4. Используйте **is / are, was / were** . чтобы дополнить предложения.

- 1 There \_\_\_\_\_ a lot of clocks in the shop and it was difficult for Kate to choose one.
- 2 All clocks at school \_\_\_\_\_ fast.
- 3 Do you know where mom's watch \_\_\_\_\_ ? She can't find it.
- 4 Where \_\_\_\_\_ your watch yesterday? You didn't have it.
- 5 The clocks on the wall \_\_\_\_\_ slow yesterday.

5. Напишите предложения иначе.

- 1 Learn an English song, please.  
**Could you** learn an English song?
- 2 Spend more time with your granny, please.

---

3 Keep to a healthy diet, please.

---

4 Think about your future career, please.

---

5 Look after the cat well, please.

---

6. Выберите правильный вариант и обведите его.

- 1 My granny ( have got / has got ) a wonderful garden.
- 2 Sally ( have got / has got ) a busy life.
- 3 The pupils ( have got / has got ) a good gym.
- 4 The city ( have got / has got ) a big green park.
- 5 My grandparents ( have got / has got ) a beautiful garden.

7. Выберите правильные формы глаголов, чтобы дополнить предложения

- 1 You will feel healthy if you ( will keep / keep ) feet.
- 2 The music teacher will give you an excellent mark if you ( will take / take ) part in the concert.
- 3 Mark ( will be / is ) fit if he has a lot of exercises.
- 4 If Betsy ( will go / goes ) to the mountains with us, we will have a lot of fun.
- 5 David will be strong if he ( will take / takes ) up karate classes.

### КИМЫ английский язык 6 класс

Прочитайте текст и выполните задания **A6-A11**, обведя букву **A, B, C** или **D**, соответствующую варианту ответа, который вы считаете наиболее правильным.

There are many TV shows about young people and their problems. We ask two youngsters, Rita and Meg, about their favourite series and their main characters.

**Rita:** I think that my favourite series at the moment is Get Real. It is about an American family with two sons and a daughter. The Daughter's name is Megan. I like her character very much. She is 17 years old. She has got long, dark brown hair and dark brown eyes. She is quite hard-working but she doesn't have plans to study at university.

She hasn't got many friends because she is quite shy. I like the series because it is about the real problems in young people's lives. At first it looks like a comedy but then it changes into a real drama.

**Meg:** I must say I prefer comedy to drama. My favourite TV series is Gilmore girls. There are two main characters, a single mother and her daughter, a 17-year-old girl called Holly. She is not very tall and has got long brown hair. Holly is a very good student and an ambitious person. She always reads books and works very hard. She hasn't got many friends because she is now in a new school. Holly is quiet and not very outgoing, but her mother is a real rebel. I sometimes think that Holly is a kind of a parent and her mother is a little girl.

**A6. Rita likes the TV series about**

- A. two American teenagers.
- B. Megan and her friends.
- C. a girl and her family.
- D. a family with small children.

**A7. Which sentence about Megan is not true?**

- A. She doesn't like to work very hard.
- B. She doesn't want to go to university.
- C. There are not many friends in her life.
- D. She isn't a very outgoing person.

**A8. One special thing about Get Real is that**

- A. It shows happy people.
- B. It is only about young people.
- C. It is very optimistic.
- D. It's not the same all the time.

**A9. Gilmore Girls is similar to Get Real because**

- A. It is about serious problems.
- B. It is about a teenage girl.
- C. There are two main characters.
- D. There is one parent in the family.

**A10. Which sentence about Holly is true?**

- A. She's not very tall.
- B. She loves reading.
- C. She's got a lot of friends.
- D. She hates school.

**A11. Holly and her mother**

- A. prefer to be alone.
- B. are not very romantic.
- C. are different kinds of people.
- D. love and hate similar things.

В заданиях **A 12-A20** выберите правильный вариант ответа.

A12. .... Atlantic Ocean

- A. - ; B. the; C. a; D. an.

A13. .... best film

- A. - ; B. the; C. a; D. an.

A14. ... you ever ... tennis?

- A. have played; B. has played; C. played; D. play

A15. Yesterday I ... shopping together with my friend.

- A. has gone; B. went; C. go; D. am going.

A16. They built their ... two years ago.

- A. house; B. home; C. bike; D. car.

A17. Every living thing should have its ... .

- A. house; B. home; C. shop; D. car.

- A18. Jack sometimes repairs his bike... .  
 A. himself; B. herself; C. myself; D. itself.
- A19. I always make my breakfast.... .  
 A. myself; B. themselves; C. ourselves; D. yourself
- A20. We use ... to wash our face and hands.  
 A. advert; B. soap; C. comedy; D. ship.

В заданиях В1- В5 впишите правильную видовременную форму глагола, данного в скобках.

- B1. -She ... her grandparents last weekend. (to visit)  
 B2. - ... you ... Nick today? (to see)  
 B3. -He .... this film yesterday. (to see)  
 B4. - I ... all my homework. Can I go for a walk?(to do)  
 B5. - They ... a fine party last Friday. (to have)

**КИМЫ английский язык 7 класс**

**1. Вставьте определенный артикль the , где необходимо.**

1. ... Neva flows into ... Gulf of ... Finland.
2. ... Pacific Ocean is very deep.
3. ... Lake Baikal is ... deepest lake in ... world.
4. ... Baltic Sea is stormy in winter
5. ... Alps are covered with ... snow.

**2. Вставьте some, any или no.**

1. There are ... pictures in the book.
2. Are there ... new students in your group?
3. There are ... old houses in our street.
4. Are there ... English text-books on the desks? - - Yes, there are ... .
5. Are there ... maps on the walls? —No, there aren't ... .

**3. Вставьте much или many.**

1. Please don't put ... pepper on the meat.
2. There were ... plates on the table.
3. I never eat... bread with soup.
4. Why did you eat so ... ice-cream?
5. She wrote us ... letters from the country.

**4. Образуйте сравнительную и превосходную степень следующих прилагательных. Не забудьте употреблять определенный артикль the перед превосходной степенью прилагательных.**

Hot, long, clever, silly, great, red, beautiful

**5. Раскройте скобки, употребляя глаголы в Present Continuous, Present Simple или в Future Simple.**

1. I (to play) chess tomorrow.
2. I (not to play) chess tomorrow.
3. You (to play) chess tomorrow?
4. He (to play) chess every day.
5. He (not to play) chess every day.
6. He (to play) chess every day?
7. They (to play) chess now.
8. They (not to play) chess now.
9. They (to play) chess now?
10. Nick (to go) to the park now.
11. Nick (to go) to school every day.

**КИМЫ английский язык 8 класс**



*Цель: определение уровня сформированности знаний, умений и навыков по английскому языку и соответствие их программным требованиям*

Содержание:

1. **Грамматические задания.**

(Раскрыть скобки, используя сослагательное наклонение) – **18 баллов.**

(Выбрать правильный вариант ответа из предложенных) – **10 баллов.**

(Раскрыть скобки, поставив глагол в соответствующую форму) – **30 баллов.**

(Вставить предлоги) – **11 баллов.**

**Время необходимое для выполнения работы 40 минут.**

**TEST**

**I. Open the brackets (18 points):**

1. If he (devour) books as I do, he (be) a well-read person. 2. If the pupils (do) away with the bad habit of whispering at the lesson, they (study) better. 3. If his temper (be) not so filthy, he (have) a lot of friends. 4. If you (point) the telescope at the deer on the hill, you (see) some baby deer among them. 5. If Tom (be) polite, he (not stare) at strangers. 6. If the theatre (stage) a new play, a lot of people (come) to watch the performance. 7. If Mary (play) the leading part, she (take) a lot of curtain calls. 8. If Ann (want) to take part in the competition, she (win) the first prize. 9. If Mr White (train) the team for the competition, it (not lose or draw) the game.

**II. Fill in the gaps with the right item a, b, c or d (10 points):**

1. If we didn't have to study, we ..... out tonight.  
a) could have gone    b) went    c) go    d) could go
2. If I ..... the time I would go to the aerobics class with you.  
a) had had    b) had    c) have    d) would have
3. If we ..... that you were there we would have written a letter to you.  
a) didn't know    b) wouldn't have known    c) had known    d) hadn't known
4. If I ..... a pay, I would not have looked for another job.  
a) had got    b) got    c) would have got    d) hadn't got
5. If he ..... in a hurry, he wouldn't have spilled the milk.  
a) weren't    b) isn't    c) hadn't been    d) wouldn't have been
6. If the firemen ..... in time, they couldn't have saved the house.  
a) had arrived    b) arrived    c) didn't arrive    d) hadn't arrived
7. If you had invited him, he .....  
a) came    b) didn't come    c) would have come    d) comes
8. If I ..... you I would study computers.  
a) had been    b) were    c) hadn't been    d) weren't
9. If they were poor they ..... a new dishwasher.  
a) bought    b) didn't buy    c) wouldn't buy    d) wouldn't have bought
10. If she ..... this book she would like it.  
a) read    b) would read    c) have read    d) didn't read

**III. Open the brackets (30 points):**

All children, except one, (1. grow) up. They soon know that some day they (2. grow) up. This is how it (3. happen) to Wendy. One day when she (4. play) in a garden, she (5. pick) up a flower and (6. run) with it to her mother. At that moment she (7. look) so pretty that Mrs Darling (8. cry), "Oh, why can't you be a little girl forever!" Since that moment on Wendy (9. know) that she must (10. grow) up.

Her mother was a lovely lady, with a romantic mind. This is how Mr Darling (11. win) her. At one point a lot of gentlemen discovered that they (12. fall) in love with her, and they all (13. come) to her house (14. propose) to her except Mr Darling, who (15. take) a cab and (16. arrive) at her place first, and so he get her. He (18. be) one of those clever ones who (19. know) all about money. And the way he (20. speak) about money was such that it (21. can) make any woman (22. respect) him.

For a week or two after Wendy (23. be) born her parents (24. be) doubtful whether they (25. be) able to keep her. Mr Darling (26. sit) on the edge of his wife's bed (27. hold) and (28. calculate) expenses. She (29. want) to risk it, but that (30. be) not his way; his way (31. be) with a pencil and a piece of paper.

**IV. Insert the prepositions in, up, on, for, from, from behind, to (11 points):**

1. How do you buy seats ... a play or an opera? 2. When a performance begins the curtain goes ... . 3. In winter, autumn and spring people leave their coats and hats ... the cloakroom. 4. Our seats are ... the front stalls. 5. Let's shake hands ... the bargain. 6. The apple dropped ... the tree ... the ground. 7. Laughter and applause came ... the door. 8. Let me introduce John ... you. 9. Jack made a good impression ... my parents. 10. Sarah searched ... "Collins Dictionary of Idioms" in the town bookshops and found it at last.

Критерии оценивания результатов: за каждый правильный ответ учащиеся получают 1 балл.

Максимальное количество баллов - **69**.

Успешность выполнения работы определяется следующим образом:

63-69 баллов - «5» (отлично)

52-62 балла – «4» (хорошо)

41-51 балл – «3» (удовлетворительно)

40 и менее баллов – «2» (неудовлетворительно)

**КЛЮЧИ:**

**Раскрыть скобки (сослагательное наклонение):**

- |                                 |                                    |
|---------------------------------|------------------------------------|
| 1. devoured, would be           | 6. staged, would come              |
| 2. did away, would study        | 7. played, would take              |
| 3. were not, would have         | 8. wanted, would win               |
| 4. pointed, would see           | 9. trained, would not lose or draw |
| 5. were polite, would not stare |                                    |

**Дополнить пропуски, выбрав правильный вариант ответа:**

1. d
2. b
3. c
4. a
5. c
6. d
7. c
8. b
9. c
- 10.

**Раскрыть скобки, употребив правильную форму глагола:**

1. grow 2.will grow 3.happen 4.was playing 5.picked 6.ran 7.looked 8.cried 9.knew 10.grow up 11.won 12.had fallen 13.came 14.to propose 15.took 16.arrived 18.was 19.knew 20.spoke 21.could 22.respect 23.was 24.were 25.would be 26.sat 27.holding 28.calculating 29.wanted 30.was 31.was

**Вставить предлоги:**

- 1.for 2.up 3.in 4.in 5.on 6.from, on 7.from behind 8.to 9.on 10.for

**КИМ по обществознанию 5 класс**

**Задания части А. Обведите кружочком правильный вариант ответа.**

**А1.** Честь – это:

- а) достоинство человека б) достоинство военнослужащего в) черта характера человека

**А2.** Бюджет не может быть:

- а) семейным б) общественным в) государственным

**А3.** Зависть приносит человеку:

- а) счастье б) успех в) неприятности

**А4.** Власть связана с:

- а) авторитетом б) образованием в) долгом

**А5.** Части государственного механизма:

- а) спортивный клуб б) Совет Федерации в) церковь

**А6.** Российская Федерация включает в себя:

- а) штаты б) провинции в) субъекты

**А7.** Флаг – символ:

- а) государства б) гордости в) надежды

**А8.** Преступление – это:

- а) аморальный поступок б) общественно опасное деяние в) необдуманный поступок

**А9.** Все правонарушения описаны в кодексе:

- а) семейном б) уголовном в) административных правонарушений

**А10.** Право распоряжаться действиями подчиненных в армии записано в:

- а) уставах б) приказах в) справочниках

**Задания части В.**

**В1.** В приведенном списке указаны черты сходства человека и животных и их различия. Выбери и запиши в таблицу порядковые номера черт сходства, а затем различия.

- 1) Способность к творчеству  
2) Потребность в отдыхе  
3) Наличие органов чувств  
4) Сознательное выдвижение целей

Черты сходства	Черты различия

**В2.** Напиши, какие бывают семьи.

Двухпоколенная семья состоит из:

Трехпоколенная семья состоит из:

**В3.** В данный текст вкрались лишние буквы. Если ты сумеешь их вычеркнуть, узнаешь, как называют старательного, усердного и бережливого хозяина. Запиши слово \_\_\_\_\_

**Р М Б А Д Ч М И Б Т Д М Е Б Д Л М Б Ъ Д М Н Б Д Ы Й**

**В4.** Заполните таблицу «Характеристика труда» используя приведенные ниже характеристики. Внесите таблицу напротив профессии номера соответствующие характеристике труда.

Профессия	Характеристика труда
Шахтер	
Учитель	
Художник	

Хлебороб	
Домашняя хозяйка	
Дворник	
Программист	
Космонавт	
Продавец	
Полицейский	

Постоянный – 1; временный – 2; простой – 3; сложный – 4; умственный – 5; Физический – 6; Оплачиваемый – 7; Безвозмездный – 8; Добровольный – 9; Принудительный – 10; Ручной – 11; Автоматизированный – 12; Творческий – 13; Традиционный – 14; Коллективный – 15; Индивидуальный – 16.

**В5.** С какого года наша страна вновь стала называться Россией? Запиши дату, комбинируя цифры 1 и 9:

--	--	--	--

**В6.** Какой цвет Российского флага символизирует храбрость, удачу, красоту? \_\_\_\_\_.

Какой цвет означает величие, красоту, ясность? \_\_\_\_\_

Какой цвет означает цвет чистоты и святости? \_\_\_\_\_

**В7.** Из предложенного списка запиши в таблицу номера предметов личного и семейного пользования.

Предметы личного пользования	Предметы семейного пользования

- 1) Электроэнергия; 2) футбольный мяч; 3) альбом для марок; 4) магнитофон; 5) расческа; 6) кастрюля; 7) горячая вода; 8) зубная щетка; 9) продукты питания.

**В8.** В каких из указанных случаев русский язык используется как государственный? Ответ запиши в виде комбинации цифр.

1. В международных переговорах.
2. В театре при постановке новой пьесы.
3. В официальных государственных документах Российской Федерации.
4. В общении представителей народов России.
5. При изучении во всех школах России.

**В9.** Назови столицу субъекта Российской Федерации, в котором ты живешь.

**В10.** Из предложенного перечня распредели перечисленные предметы в соответствующую графу таблицы.

Предметы первой необходимости	Предметы роскоши

- 1) телевизор; 2) джинсы; 3) настенные часы; 4) холодильник; 5) комнатные цветы; 6) книги; 7) видеоманитофон; 8) посудомоечная машина; 9) игрушка для младшего брата или сестры; 10) хрустальная люстра; 11) набор инструментов для папы; 12) компьютер; 13) новое платье для мамы; 14) CD – проигрыватель.

#### Задания части С.

1. Объяснить выражение: «Закон суров, но он закон».
2. Найдите и выпишите три лишних слова:  
Удмуртия, Ставропольский край, Тверская область, Урал, Республика Коми, Тамбовская область, Северная Осетия, Кавказ, Костромская область, Бурятия, Эвенкийский автономный округ, Сибирь, Москва, Чувашия.

### КИМ по обществознанию 6 класс

#### Часть 1

**A1.** Совокупность качеств человека, которые он приобретает в процессе жизни в обществе, в деятельности и общении с другими людьми:

- |                     |             |
|---------------------|-------------|
| 1) индивид          | 3) личность |
| 2) индивидуальность | 4) инстинкт |

**A2.** Верны ли следующие суждения о самопознании?



...

Личные (неформальные)

Ответ: \_\_\_\_\_

**В4.** Найдите в приведенном списке примеры проявления человеком смелости.

1. Школьник отказался от сигареты, предложенной старшим.
2. Подросток грубо ответил на замечания мамы.
3. Ученик помог младшему пройти мимо большой собаки.
4. Солдат поднялся в атаку.
5. Ученик обманул родителей, чтобы избежать наказания

**С1.** Что такое деятельность? Приведите три примера разнообразной трудовой деятельности.

### КИМ по обществознанию 7 класса

#### ЧАСТЬ А

1. К правам ребенка не относится право на:

1) выбор имени и фамилии 2. имущество родителей 3) жизнь и воспитание в семье 4) выражение своего мнения

2. Государство, признавая права и свободы человека обязуется:

- 1) принимать законы, гарантирующие каждому его права;
- 2) признавать Декларацию прав человека основным законом страны.

а) верно только 1;                      б) верно только 2;  
в) верно и 1, и 2;                      г) нет верного ответа.

3. Из приведенных ниже прав человека выделите, какое не является гражданским правом.

1) право на жизнь; 2) право на свободу; 3) право на неприкосновенность личности; 4) право на труд.

4. В чем проявляется свобода человека?

а) право каждого поступать так, как ему хочется; б) возможность пользоваться своими правами; в) строгое соблюдение законов в обществе всеми гражданами; г) обучение в юридическом институте

5. Угроза ядерной войны в современном мире является:

а) частной      б) внутренней;      в) региональной;      г) глобальной.

6. Кем обеспечиваются права человека.

1) город; 2) область; 3) правительство; 4) государство.

7. Внешняя дисциплина бывает основана:

- 1) на самосознании и самоконтроле;
- 2) на страхе перед наказанием.

а) верно только 1;                      б) верно только 2;  
в) верно 1 и 2

8. Закон относит к соучастникам преступления наряду с преступником:

1) человека, подстрекавшего к совершению преступления;  
2) человека, не сообщившего об увиденном им преступлении,

а) верно только 1;      б) верно только 2;  
в) верно и 1, и 2;      г) нет верного ответа.

9. Несовершеннолетний будет привлечен к уголовной ответственности с 14 лет за следующие преступления:

- 1) терроризм или ложное сообщение об акте терроризма, за приведение в негодность транспортных средств;
- 2) подделку документов, изготовление фальшивых денег, взяточничество.

а) верно только 1;                      б) верно только 2;  
в) верно и 1, и 2;                      г) нет верного ответа,

10. Какое утверждение является правильным?

- 1) к правоохранительным органам не относятся таможня, ФСБ, частные детективные агентства;
- 2) милиция в нашей стране делится на криминальную и милицию общественной

безопасности.

- а) верно только 1;                      б) верно только 2;  
в) верно и 1, и 2;                      г) нет верного ответа.

11. Деловые отношения отличаются от личных тем, что это

- 1) отношения людей, имеющих близкие взгляды 2) отношения, основанные на общей деятельности  
3) отношения, связанные с соблюдением официальных правил 4) кратковременные отношения

12. Правильным утверждением о заработной плате будет:

- 1) она бывает сдельной и повременной;  
2) это трудовое денежное вознаграждение  
а) верно только 1; б) верно только 2; в) верно и 1, и 2; г) нет верного ответа.

13. Прибыль предприятия можно определить:

- 1) разницей между доходами и расходами;  
2) умножением цены на количество.  
а) верно только 1;                      б) верно только 2;  
в) верно и 1, и 2;                      г) нет верного ответа.

14. Менее опасные поступки людей называются:

1. преступлением 2. нарушением 3. проступками 4. хулиганством

15. Ответственность за совершённые преступления несёт:

1. только человек 2. только организация 3. только фирма 4. только группа людей

#### ЧАСТЬ Б

1. Найдите общее определение для перечисленных терминов.

1. Знакомство, приятельство, товарищество, дружба \_\_\_\_\_  
2. Мера стоимости, средство платежа, всеобщий эквивалент, средство обмена \_\_\_\_\_

2. В логическом ряду перечислены проступки. Укажите пример, выпадающий из общего ряда: Мелкое хулиганство, безбилетный проезд, проезд на красный свет, подделка денежных знаков.

3. Установите соответствие между видами норм и конкретными примерами: к каждой позиции первого столбца подберите соответствующую позицию из второго:

#### ПРАВИЛА ПОВЕДЕНИЯ

#### ВИДЫ НОРМ

- А) Все знакомые люди должны приветствовать друг друга при встрече  
Б) Посещая Санкт-Петербург, туристы стараются попасть на набережную Фонтанки и прикоснуться на удачу к статуе Чижики-Пыжика  
В) Мужчина при выходе пропускает даму впереди себя и придерживает дверь  
Г) Друзья ежегодно отмечают день своего знакомства загородным пикником

- 1) Этикет  
2) Обычай

5. Выберите номера, под которыми указаны факты экономической жизни общества? Запишите номера в порядке возрастания:

- 1) проведение научной конференции о международной торговле  
2) изучение экономической теории в университете  
3) разработка плана развития завода  
4) участие в митинге о повышении пенсий  
5) использование новой технологии в производстве

6. О каком виде правонарушения говорится в тексте? Укажите возраст, с достижением которого наступает частичная и полная юридическая ответственности по данному виду правонарушений? «15-ти летний гражданин Петров вынес из магазина «Сотовая связь» дорогой смартфон. Пропажу обнаружили только спустя несколько часов, когда проверили полки с товаром. Вычислить похитителя помогли записи с камер наблюдения, расположенные в помещении магазина»

## Часть 1

При выполнении заданий с выбором ответа (А1 – А20) обведите кружком номер правильного ответа в контрольной работе.

**А1.** В узком смысле слова под обществом надо понимать

- 1) конкретный этап в развитии народа
- 2) территорию, имеющую четкие границы
- 3) социальную организацию страны
- 4) часть материального мира

**А2.** В широком смысле слова под обществом надо понимать

- 1) группу любителей почтовых марок
- 2) всех жителей данного города
- 3) учеников средней школы № 4
- 4) совокупность форм объединения людей

**А3.** Верны ли следующие суждения об обществе?

А. Понятие «общество» применимо к любой исторической эпохе.

Б. Общество возникло раньше, чем появилось государство.

- 1) верно только А
- 2) верно только Б
- 3) верны оба суждения
- 4) оба суждения неверны

**А4.** Человека от животного отличает

- 1) наличие мозга
- 2) наличие инстинктов
- 3) развитая кисть руки
- 4) способность мыслить

**А5.** Что свойственно человеку и животному?

- 1) целенаправленная деятельность
- 2) наличие инстинктов и рефлексов
- 3) наличие развитого мозга
- 4) членораздельная речь

**А6.** Верны ли следующие суждения о природе?

А. Природа – совокупность естественных условий обитания человека.

Б. Природа – это мир, созданный человеком.

- 1) верно только А
- 2) верно только Б
- 3) верны оба суждения
- 4) оба суждения неверны

**А7.** Что из перечисленного относится к политической сфере общества?

- 1) выплата пенсий
- 2) выставка картин
- 3) съезд партии
- 4) продажа акций завода

**А8.** К сфере политико-правовых отношений можно отнести контакты между

- 1) милиционером, едущим в автобусе, и пассажирами автобуса
- 2) кандидатом в депутаты и учителем в школе, где учится его сын
- 3) молодым человеком и инвалидом в метро
- 4) владельцем угнанного автомобиля и участковым милиционером

**А9.** Верны ли следующие суждения о сферах общественной жизни?

А. Духовная сфера включает отношения по поводу производства, распределения, обмена и потребления.

Б. Социальная сфера охватывает отношения между гражданином и органами власти.

- 1) верно только А



- 2) верно только Б
- 3) верны оба суждения
- 4) оба суждения неверны

**A10.** К. – небольшой островок, оторванный от цивилизации. Его жители собирают плоды, ловят рыбу, сами изготавливают себе одежду и домашнюю утварь. Они живут большими семьями, главами которых являются старшие мужчины. Распоряжение главы семьи является обязательным для домочадцев. К какому типу относится общество К.?

- 1) индустриальному
- 2) традиционному
- 3) постиндустриальному
- 4) информационному

**A11.** Верны ли следующие суждения о типах общества?

- А. Для традиционного общества характерна развитая система промышленного производства.
- Б. В индустриальном обществе основной отраслью экономики является сельское хозяйство.

- 1) верно только А
- 2) верно только Б
- 3) верны оба суждения
- 4) оба суждения неверны

**A12.** Какая тенденция является основой в развитии современного общества?

- 1) миграция
- 2) глобализация
- 3) милитаризация
- 4) деградация

**A13.** Что из перечисленного относится к глобальным проблемам человечества?

- 1) переход к постиндустриальному обществу
- 2) развитие массовой культуры
- 3) исчезновение биологических видов
- 4) глобализация мировой экономики

**A14.** Учитель на родительском собрании, говоря о Васе П., отметил его способность контролировать своё поведение, нести ответственность и решать проблемы, подчеркнул его сильную волю и самостоятельность в поступках. То есть он охарактеризовал Васю как

- 1) индивида
- 2) индивидуальность
- 3) субъекта
- 4) личность

**A15.** Начальным элементом процесса познания является

- 1) ощущение
- 2) восприятие
- 3) умозаключение
- 4) суждение

**A16.** К объектам материальной культуры относятся

- 1) нормы поведения
- 2) книги
- 3) церемонии
- 4) традиции

**A17.** Верны ли следующие суждения об элитарной культуре?

- А. Элитарная культура является достоянием привилегированной части общества.
- Б. К элитарной культуре можно отнести телесериал.

- 1) верно только А
- 2) верно только Б
- 3) верны оба суждения
- 4) оба суждения неверны

**A18.** У представителей этого типа культуры, как правило, нет автора. Она включает мифы, легенды, эпос, песни и танцы. О каком типе культуры идёт речь?

- 1) о массовой культуре

- 2) о народной культуре
- 3) об элитарной культуре
- 4) о поп-культуре

**A19.** Категории «добро» и «зло» относятся к

- 1) искусству
- 2) морали
- 3) образованию
- 4) религии

**A 20.** Верны ли следующие суждения о социальном статусе?

А. Каждый человек выполняет только одну социальную роль в определённый период своей жизни.

Б. Социальный статус человека определяется при его рождении и не может быть изменён в течение жизни.

- 1) верно только А
- 2) верно только Б
- 3) верны оба суждения
- 4) оба суждения неверны

**Часть 2.**

**При выполнении задания с кратким ответом (В1 – В5) ответ необходимо записать в месте, указанном в тексте задания**

**В1.** В приведённом списке указаны черты сходства и отличия понятий народная и массовая культура. Выберите и запишите в первую колонку таблицы порядковые номера черт сходства, а во вторую колонку – порядковые номера черт отличия. 1) авторство произведений культуры не может быть установлено

- 2) произведения доступны для восприятия без дополнительной подготовки зрителя
- 3) широкий охват аудитории
- 4) возникла в связи с появлением СМИ

Черты сходства	Черты отличия

**В2.** Установите соответствие между общественной сферой и отношениями, которые она регулирует: к каждой позиции, данной в первом столбце, подберите позицию из второго столбца.

ОТНОШЕНИЯ	СФЕРЫ ОБЩЕСТВА
А) поставщика сырья и производителя товара	1) экономическая
Б) избирателя и кандидата в депутата	2) политическая
В) лидера парламентской фракции и члена партии	
Г) покупателя и продавца	

Запишите в таблицу выбранные цифры.

А	Б	В	Г

**В3.** В стране Н. был проведён социологический опрос граждан. Им был задан вопрос: «Как вы считаете, свободны ли современные СМИ от государственного контроля?» Результаты опроса приведены в таблице.

ВАРИАНТЫ ОТВЕТОВ	КОЛИЧЕСТВО ГОЛОСОВ ОПРОШЕННЫХ (в %)
Полностью свободны	12
По большей части свободны	34
По большей части находятся под контролем общества	35
Полностью контролируются государством	10
Затрудняюсь ответить	9

Проанализируйте данные таблицы. Найдите в приведённом списке выводы, которые можно сделать на основе данных таблицы, и выпишите в строку ответа цифры, под которыми они указаны.

- 1) Мнения по заданному вопросу опрошенных граждан разделились примерно пополам.
- 2) Каждый пятый считает СМИ абсолютно свободными от государственного контроля.
- 3) Каждый десятый опрошенный считает, что СМИ находятся под абсолютным контролем власти.
- 4) Около половины опрошенных граждан считают, что СМИ находятся под полным или частичным контролем государства.
- 5) Большинство опрошенных считает, что СМИ находятся под полным контролем государственной власти

**В4.** Ниже приведён ряд характеристик. Все они, за исключением одной, относятся к описанию потребностей человека в безопасности. Найдите и выпишите номер характеристики, выпадающей из этого ряда.

- 1) *стремление сохранить свою жизнь,*
- 2) *обезопасить своё жилище от вторжения,*
- 3) *потребность в отсутствии насилия над личностью,*
- 4) *потребность в воспроизводстве рода,*
- 5) *уверенность в завтрашнем дне.*

**В5.** Укажите правильную последовательность элементов процесса познания, распределив мыслительные операции от простейших к более сложным

- 1) умозаключение
- 2) ощущение
- 3) суждение
- 4) восприятие
- 5) представление

**Часть 3.**

Для ответов на задания этой части (С1 – С6) используйте отдельный подписанный лист. Запишите сначала номер задания (С1 и т. д.), а затем ответ к нему

**Прочитайте текст и выполните задания С1 – С6**

**Культура как сфера духовного производства** В сфере духовного производства формируется культура, без которой не могут функционировать ни хозяйство, ни политика, ни социальные отношения. Культура составляет, таким образом, содержание духовного производства. В общем виде культура это процесс и продукт духовного производства как система по созданию, хранению, распространению и освоению духовных ценностей, норм, знаний, представлений, значений и символов.

Она формирует духовный мир общества и человека, обеспечивает общество в целом дифференцированной системой знаний и ориентации, необходимых для осуществления всех видов деятельности.

Чтобы произвести свой продукт, духовное производство включает в себя и материальные элементы (финансы, издательства, научное оборудование, школы, театры, храмы, музеи, средства массовой информации и т.д.), кадры специалистов (духовенство и светская интеллигенция) и социальные институты (церковь, учебные заведения, научные центры).

Для того чтобы культурные творения стали достоянием многих, их необходимо сохранять и репродуцировать. Сохранению отобранных культурных творений служат... архивы, музеи, библиотеки, картинные галереи. Распространение ценностей культуры осуществляется, прежде всего, через общественную систему образования... От количества учебных заведений, качества обучения, квалификации преподавательского состава, от доступности всех видов образования широким массам населения во многом зависит уровень духовной жизни общества. Важную роль играют средства массовой информации. Это радио и телевидение, театры, музеи, филармонии, клубы, библиотеки, лектории, выставки и т.д.

*Ерасов Б. Т. Социальная культурология. М., 1996. С. 79, 83—85.*

**С1.** Составьте план текста. Для этого выделите основные смысловые части текста и озаглавьте каждую из них. Могут быть выделены следующие смысловые части.

**С2.** Какие две функции, выполняемые культурой в обществе, приведены в тексте?

**С3.** Какие три составляющие духовного производства названы в тексте?

**С4.** Проиллюстрируйте двумя примерами влияние средств массовой информации (СМИ) на распространение культурных ценностей.

**С5.** В государстве Т. существовала система всеобщего обязательного бесплатного образования. Это государство отличалось высоким уровнем общей грамотности населения. После проведения социально-экономических реформ в государстве Т. был осуществлен переход к всеобщему бесплатному национальному образованию. Все прочие ступени образования стали платными. Сохранит ли государство Т. высокий уровень образованности населения? Приведите положение текста источника, подтверждающее ваш ответ.

**С6.** Автор текста считает, что для того, чтобы достижения культуры стали достоянием многих, их необходимо целенаправленно сохранять и репродуцировать. Согласны ли вы с этой точкой зрения? С опорой на текст и знания обществоведческого курса приведите два аргумента (объяснения) своего мнения.

**КИМ Новая история. 7 класс.**

**1.** Как назывался легкий парусник, изобретенный в XV в.:

- 1) фрегат; 2) галера; 3) каравелла; 4) линкор?

**2.** Морской путь в Индию открыл

- 1) Б. Диаш; 2) Васко да Гама; 3) Ф. Магеллан; 4) Х. Колумб

**3.** Какие континенты были известны цивилизованным народам мира на начало 1492 г.:

- 1) Америка; 2) Европа; 3) Азия; 4) Африка; 5) Антарктида; 6) Австралия?

**4.** Развернувшееся в XVI в. движение за обновление церкви называлось:

- 1) церковным расколом 2) шестым крестовым походом 3) Реформацией 4) Контрреформацией

**5.** О. Кромвель в годы Английской революции XVII в. был:

- 1) руководителем армии парламента 2) предводителем движения за отделение Шотландии от Англии  
3) наместником короля в Ирландии 4) главой английского парламента

**6.** Нидерландская революция проходила в:

- 1) 1556 - 1609 гг.; 2) 1566 – 1609 гг.; 3) 1576 - 1608 гг. 4) 1566 – 1608 гг.

**7.** Выберите из списка участников Тридцатилетней войны, воевавших на стороне Габсбургов:

- а) Австрия; б) протестантские князья Германии; в) Дания; г) Швеция; д) католические князья Германии;  
е) Франция; ж) Испания; з) Голландия

**8.** Гуманистами называли:

- 1) жителей больших городов  
2) служителей католической церкви  
3) людей, придерживающихся светского взгляда на окружающий мир  
4) владельцев мануфактур

**9.** Общую армию колоний во время Войны за независимость возглавил:

- 1) Джон Адамс; 2) Томас Джефферсон; 3) Джордж Вашингтон 4) Б. Франклин.

**10.** Какие из перечисленных ниже положений составляли условия Вестфальского мирного договора?

- а) Швеция получила обширные земли на Балтике и контрибуцию  
б) Франция присоединила к себе Южную Германию  
в) по Вестфальскому миру была признана независимость Чехии  
г) закреплена победа германских князей над императором, что надолго сохранило в Германии политическую раздробленность  
д) был закреплён принцип «чья земля, того и вера»  
е) разрешались захваты церковного имущества

*Укажите верный ответ:* 1) б, г, д 2) а, г, д 3) б, в, е 4) а, б, д

**11.** Каких из перечисленных мыслителей можно отнести к французским просветителям XVIII в.?

- а) Джон Локк б) Вольтер в) Рене Декарт  
г) Шарль Монтескье д) Жан Жак Руссо е) Фрэнсис Бэкон

*Укажите верный ответ:* 1) а, б, г 2) в, д, е 3) а, в, г 4) б, г, д

**12.** Какие из перечисленных ниже положений составляли взгляды французских просветителей?

- а) считали идеалом государственной власти конституционную монархию или республику  
б) лучшей формой государственной власти считали абсолютную монархию  
в) верили в силу и способность народа изменить существующий мир  
г) критиковали церковь и провозгласили культ разума, которым хотели заменить веру в Бога  
д) считали церковь главной своей опорой, а религию — непременным атрибутом государства  
е) выдвинули лозунг «У подданных прав нет, есть одни обязанности»

*Укажите верный ответ:* 1) а, в, е 2) б, г, д 3) а, в, г 4) в, д, е

**13.** Для осуществления промышленного переворота в Англии требовались следующие условия:

- а) свободные люди, лишённые собственности б) двухпартийная политическая

система

- в) наличие свободных денег в руках богатых людей г) существование парламента  
д) рынок сбыта товаров е) единая религия

Укажите верный ответ: 1) а, г, е 2) б, в, д 3) а, в, д 4) в, д, е

**14.** Какое из перечисленных ниже положений стало главным содержанием промышленной революции?

- 1) замена ручного труда машинным трудом 2) развитие мануфактур  
3) развитие фермерского хозяйства 4) использование водяных двигателей

**15.** Какие из перечисленных положений явились причинами войны британских колоний в Северной Америке за независимость?

- а) британское правительство запретило колонистам переселяться на Запад за Аллеганские горы  
б) запрет на применение любого языка, кроме английского  
в) запрет со стороны Англии на открытие в колониях мануфактур и на производство готовой продукции  
г) запрет колониям принимать новых переселенцев  
д) отсутствие представительства жителей колоний в английском парламенте  
е) запрещение местного самоуправления

Укажите верный ответ: 1) б, г, д 2) а, в, д 3) а, б, е 4) в, д, е

**16.** Декларация независимости США провозгласила:

- а) создание независимого государства Соединенных Штатов Америки  
б) отмену частной собственности  
в) принцип народного суверенитета (власть должна исходить от народа)  
г) принцип «чья страна — того и вера»  
д) принцип естественного равенства людей  
е) принцип «цель оправдывает средства»

Укажите правильный ответ: 1) б, д, е 2) а, в, д 3) а, б, г 4) а, г, е

**17.** Одной из главных черт философии просветителей было стремление:

- 1) укрепить силу и влияние церкви  
2) упрочить власть первого и второго сословий во всех сферах общественной жизни государства  
3) избавить людей от предрассудков путем просвещения умов  
4) сохранить абсолютную монархию

**18.** Какие из явлений в хозяйственной жизни Франции позволяют сделать вывод о развитии капиталистических отношений?

- а) в деревне появились крестьяне-арендаторы, связанные с рынком  
б) увеличилось число крупных мануфактур  
в) уплата десятины католической церкви  
г) частым явлением стали «хлебные бунты»  
д) активно развивалась торговля, в том числе и международная  
е) отсутствие единой системы меры, веса, денег

Укажите правильный ответ: 1) а, в, д 2) б, г, е 3) а, б, д 4) в, г, е

**19.** Конституция 1791 г. утвердила во Франции:

- 1) существование абсолютной монархии  
2) республику  
3) конституционную монархию  
4) военную диктатуру

**20.** Какие из перечисленных ниже положений указывают на значение Великой французской революции?

- а) уничтожила старый порядок: разрушила абсолютизм и остатки феодальных отношений в деревне  
б) в революции победило «новое дворянство»  
в) революция создала условия для развития капиталистического хозяйства  
г) революция провозгласила принципы свободы и равенства, а Декларация прав человека и гражданина положила начало формированию правового государства и гражданского общества  
д) крестьяне землю не получили  
е) сословный строй не был отменен

Укажите верный ответ: 1) б, г, д 2) а, в, г 3) г, д, е 4) а, г, е

**21.** Установите соответствие между военными и политическими деятелями британских колоний и Европы и их вкладом в дело создания независимого государства.

- 1) Джордж Вашингтон 2) Томас Джефферсон 3) Бенджамин Франклин 4) Жан-Жак Руссо  
А) просветитель, чье учение оказало влияние на события в английских колониях  
Б) первый дипломатический представитель США во Франции  
В) главнокомандующий регулярной армии США и первый президент  
Г) автор Декларации независимости

**22.** Какое событие явилось началом революции в Англии?

- 1) начало правления Карла I Стюарта в 1625 г.
- 2) подписание королем Карлом I Стюартом «Петиции о праве»
- 3) созыв Долгого парламента в 1640 г.
- 4) бегство короля из Лондона в 1642 г.

**КИМ по Биологии 5 класс**

**Выберите один верный и более полный ответ**

1. Растительная клетка снаружи покрыта  
А. цитоплазмой Б. вакуолью В. клеточной оболочкой Г. хромосомами
2. Зеленые пластиды носят название  
А. Хлоропласты  
Б. Хромопласты  
В. Лейкопласты  
Г. Хромосомы
3. Какая ткань осуществляет рост растения в высоту  
А. образовательная ткань  
Б. основная ткань  
В. покровная ткань  
Г. проводящая ткань
4. К семенным растениям относят  
А. цветковые растения  
Б. цветковые и голосеменные растения  
В. цветковые, голосеменные, папоротники, хвощи и плауны  
Г. цветковые, голосеменные, папоротники, хвощи, плауны и мхи
5. К числу голосеменных растений не относят:  
А. Маршанция  
Б. Кипарис  
В. Гинкго  
Г. Ель
6. Хромосомы находятся  
А. в цитоплазме  
Б. в пластидах  
В. в вакуолях  
Г. в ядре
7. Сосуды и трахеиды входят в состав  
А. образовательной ткани  
Б. основной ткани  
В. покровной ткани  
Г. проводящей ткани
8. Все многообразие живых существ ученые подразделяют на несколько:  
А. царств  
Б. государств  
В. колоний  
Г. автономий
9. Мхи являются:  
А. грибами  
Б. симбиотическими растениями  
В. низшими растениями  
Г. высшими растениями
10. Главной особенностью почвенной среды является  
А. повышенное содержание кислорода и пониженное содержание углекислого газа, а так же малые колебания температуры  
Б. повышенное содержание кислорода и углекислого газа, а так же малые колебания температуры  
В. пониженное содержание кислорода и повышенное содержание углекислого газа, а также малое колебание температуры  
Г. пониженное содержание кислорода и углекислого газа, значительное колебание температуры

**11. Укажите, какие из перечисленных утверждений являются верными, а какие – неверными:**

1) верные утверждения	А) водоросли – это высшие растения
	Б) низшие растения – это растения небольших размеров

2) неверные утверждения	В) низшие растения – это водоросли
	Г) тело низших растений разделено на вегетативные органы, но не имеет тканей
	Д) низшие растения – это растения, тело которых не разделено на ткани и вегетативные органы
	Е) растение, тело которого не разделено на ткани и вегетативные органы, относятся к низшим растениям

**12. Верными являются следующие утверждения:**

- 1) Папоротниковидные, хвощевидные, и плауновидные растения относятся к высшим споровым растениям
- 2) Все высшие растения относятся к числу семенных растений
- 3) У высших споровых растений имеются побег, лист и корень
- 4) У высших споровых растений имеются побег и главный корень
- 5) Высшие споровые растения размножаются только вегетативно
- 6) Высшие споровые растения могут размножаться вегетативно и спорами

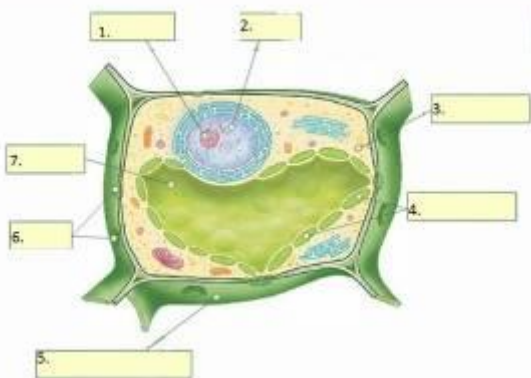
**13. Самостоятельно дайте ответы на поставленные вопросы.**

Вопрос	Ответ
В результате слияния половых клеток образуется...	
Клетка - это	
Гетеротроф - это	
Наука о растениях называется	
Лишайник представляет собой симбиоз	
Назовите метод, с помощью которого можно изучать следующую явление – скорость роста растения	
Назовите все среды обитания живых организмов	
Внеклеточные формы жизни называются	
Микориза - это	
Какие растения формируют плод	

**14. Вставьте пропущенные слова**

ГРИБ\_КОР\_Н\_; С\_ПР\_ТРО\_; Б\_ОЛОГИЯ; НЕ\_РГ\_НИЧЕСКИЕ ВЕЩ\_СТВА;  
 КЛ\_ТЧАТКА; Б\_ЛКИ; ПРОК\_Р\_ОТ; М\_Т\_ХОДРИЯ; ФАГ\_Ц\_ТОЗ; Р\_Б\_СОМА.

**15. Подпишите отмеченные цифрами части:**



**КИМ по биологии в 6 классе.  
 Пояснительная записка.**

Работа предназначена для итогового контроля учащихся 6 класса, изучающих биологию по учебнику под редакцией В. В.Пасечника «Биология. Многообразие покрытосеменных растений».

КИМ включает два варианта. На выполнение работы по биологии отводится 45 минут (1 урок). Работа состоит из 3 частей, включающих 14 заданий.

Часть А включает 10 заданий (А1 – А10). К каждому заданию приводится 4 варианта ответов, один из которых верный. Каждый правильный ответ оценивается в 1 балл.

Часть В содержит 2 задания: В1– на установление последовательности биологических процессов, явлений, объектов, В2– на выявление соответствий. Правильный ответ оценивается в 2 балла. При наличии не более одной ошибки – в 1 балл.

Часть С содержит 2 задания со свободным ответом и оценивается в 2 балла.

Максимальное количество баллов – 18.

Критерии оценивания экзаменационной работы.

Оценка «5» - 16-18 баллов

Оценка «4» - 12-15 баллов

Оценка «3» - 8-11 баллов

Оценка «2» - менее 8 баллов.

## **КИМ Итоговая контрольная работа по биологии для 6 класса**

### **ВАРИАНТ 1**

#### **Часть А**

*При выполнении заданий А1-А10 из четырех предложенных вариантов выберите один верный.*

**А1. Клубень и луковица — это**

- 1) органы почвенного питания 3) генеративные органы
- 2) видоизменённые побеги 4) зачаточные побеги

**А2. Всасывающая зона корня состоит из клеток**

- 1) эпидермиса 3) корневых волосков
- 2) корневого чехлика 4) сосудистых

**А3. К однодольным растениям относится**

- 1) капуста 3) кукуруза
- 2) картофель 4) крыжовник

**А4. Главные части цветка – это:**

1. Тычинки и пестик.
2. Лепестки.
3. Чашелистик.
4. Цветоложе.

**А5. Какую функцию не выполняет лист?**

- 1) опыление 3) фотосинтез
- 2) газообмен 4) транспирация

**А6 . Тип плода, показанный на рисунке.**

- 1) ягода 3) боб



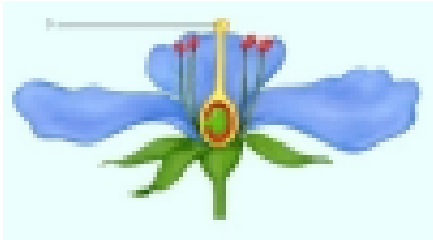


2) стручок 4) коробочка

**A7. Растения какого отдела занимают в настоящее время господствующее положение на Земле?**

- 1) папоротниковидные 3) голосеменные  
2) водоросли 4) покрытосеменные

**A8. На рисунке изображена схема строения цветка. Какой буквой на ней обозначен пестик?**



- 1) А 2) Б 3) В 4) Г

**A9. Камбий древесного растения**

- 1) обеспечивает рост стебля в длину 3) защищает стебель от повреждений  
2) способствует росту стебля в толщину 4) придаёт стеблю прочность и упругость

**A10. Усики гороха – это**

- 1) видоизмененный лист 3) видоизмененный корень  
2) видоизменённый побег 4) видоизмененный стебель

**Часть В**

*Ответом к заданиям этой части является последовательность цифр, которые следует записать в бланк ответов*

**В1. Установите последовательность этапов развития индивидуального однолетнего покрытосеменного растения из семени.**

- 1) образование плодов и семян 4) оплодотворение и формирование зародыша  
2) появление вегетативных органов 5) прорастание семени  
3) появление цветков, опыление

**В2. Установи соответствие между содержанием первого и второго столбцов. Впиши в таблицу буквы выбранных ответов.**

Признаки плода	Название плодов
А) сочный с тонкой кожицей Б) сухой плод В) односеменной Г) многосеменной Д) состоит из 2х створок Е) семя покрыто одревесневшей кожицей	1) Костянка 2) Боб

А	Б	В	Г	Д	Е

**Часть С**

*Запишите развернутый ответ.*

**С1. В чём проявляется симбиоз гриба и дерева?**

**С2. Укажите не менее трех признаков отличия растений от животных.**

## КИМ по биологии 7 класс

*Часть 1. К каждому из заданий даны четыре варианта ответа, из которых только один верный.*

**A1. В чем состоит сходство животных с другими организмами?**

- 1) состоят из клеток; 2) имеют системы органов; 3) активно передвигаются;
- 4) на свету создают органические вещества из неорганических.

**A2. В процессе питания животные, как правило:**

- 1) заглатывают готовые органические вещества;
- 2) создают органические вещества из неорганических;
- 3) всасывают растворенные в воде органические вещества;
- 4) ограничиваются поглощением минеральных веществ.

**A3. В клетке животных отсутствуют:**

- 1) ядро и цитоплазма; 2) сократительные вакуоли; 3) хлоропласты и оболочка из клетчатки;
- 4) плазматическая мембрана и пищеварительные вакуоли.

**A4. Какой газ выделяют простейшие при дыхании?**

- 1) азот; 2) кислород; 3) водород; 4) углекислый газ.

**A5. Где встречается малярийный паразит?**

- 1) в прудах и озерах; 2) в морях и океанах; 3) в кишечнике человека;
- 4) в крови человека и в организме комара.

**A6. Какое животное является основным хозяином печеночного сосальщика?**

- 1) беззубка; 2) малый прудовик; 3) свинья; 4) корова.

**A7. Клещей относят к классу:**

- 1) насекомых; 2) паукообразных; 3) ракообразных; 4) сосальщиков.

**A8. У черепных животных:**

- 1) отсутствует сердце; 2) основу скелета составляет позвоночник;
- 3) нервная трубка не разделена на головной и спинной мозг;
- 4) внутренний скелет в виде хорды сохраняется в течение всей жизни.

**A9. Личинки живут в воде, а взрослые животные в воде и на суше у**

- 1) ланцетников; 2) латимерий; 3) земноводных; 4) пресмыкающихся.

**A10. К какой группе относятся животные, использующие другие организмы в качестве пищи и места обитания?**

- 1) хищников; 2) паразитов; 3) жертв; 4) хозяев.

**A11. Животные с лучевой симметрией тела**

- 1) активно передвигаются;
- 2) чувствуют приближение опасности с любой стороны тела
- 3) имеют обособленные передний и задний отделы тела
- 4) могут быть разделены на подобные половины одной плоскостью

**A12. Пресмыкающиеся произошли от**

- 1) латимерий; 2) стегоцефалов; 3) древних кистеперых рыб; 4) современных земноводных.

**A13. Птицы не едят гусениц капустной белянки, так как**

- 1) они ядовиты; 2) их окраска отпугивает птиц; 3) птицы их не замечают;
- 4) они прочно прикрепляются к листьям капусты.

**A14. К группе паразитов относят**

- 1) майского жука; 2) азиатскую саранчу; 3) пресноводную гидру; 4) белянкового наездника.

*Часть 2. При выполнении заданий B1-B2 выберите три верных из шести.*

**B1. К признакам, доказывающим усложнение организации птиц по сравнению с пресмыкающимися, относят**

- 1) высокий уровень обмена веществ; 2) сухую кожу без желез;
- 3) черепицеобразное расположение перьев; 4) роговые чешуйки на ногах;
- 5) снабжение клеток тела артериальной кровью

б) постоянная температура тела

**В2. К группе наиболее высокоорганизованных среди беспозвоночных животных относят**

- |                   |                          |
|-------------------|--------------------------|
| 1) насекомых      | 4) круглых червей        |
| 2) паукообразных  | 5) головоногих моллюсков |
| 3) плоских червей | 6) кишечнополостных      |

**В3. Установите соответствие между животным и типом, к которому его относят**

Животное	Тип
А) белая планария	1) Плоские черви
Б) бычий цепень	2) Круглые черви
В) детская острица	
Г) луковая нематода	
Д) печеночный сосальщик	
Е) человеческая аскарида	

**Часть 3.С1.** Составьте пищевую цепь, используя всех названных представителей: крестоцветные блошки, хорек, уж, листья репы, лягушка. Определите в пищевой цепи организм, образующий органический вещества из неорганических.

### КИМ по биологии 8 класс

- Какой орган не относится к внутренним органам организма:  
а) почки; б) сердце; в) кожа; г) желудок.
- Генетическая информация храниться в:  
а) ядре; б) рибосомах; в) ядрышке; г) цитоплазме.
- Прямым предком современного человека считают:  
а) австралопитека; б) синантропа; в) питекантропа; г) кроманьонца.
- Кровь относится к ткани:  
а) нервной; б) мышечной; в) соединительной; г) эпителиальной.
- Какая система участвует в доставке организму питательных веществ и кислорода:  
а) пищеварительная; б) кровеносная; в) дыхательная; г) мышечная.
- Группа тканей, выполняющая определенную функцию:  
а) ткань; б) орган; в) система органов; г) организм.
- Клетки человека не способны к:  
а) размножению; б) обмену веществ; в) развитию; г) фотосинтезу.
- К соединительной ткани относится:  
а) мышечная; б) костная; в) нервная; г) эпителиальная.
- Теорию рефлексов разработал:  
а) И.П.Павлов; б) В.В. Парин; в) И.М. Сеченов; г) П.К. Анохин.
- Продолговатый мозг регулирует:  
а) пищеварение; б) дыхание; в) сердечную деятельность; г) верны все ответы.
- Слуховая зона коры головного мозга расположена в:  
а) лобной доле коры; б) височной доле коры; в) затылочной доле коры; г) теменной доле коры.
- Центральная нервная система образована:  
а) головным и спинным мозгом; б) головным мозгом и черепно-мозговыми нервами; в) спинным мозгом и спинно-мозговыми нервами; г) нервами, нервными сплетениями и нервными узлами.
- Инсулин, главным образом, воздействует на обмен:  
а) белков; б) жиров; в) углеводов; г) солей.
- Основу тромба составляет:

- а) фибриноген; б) фибрин; в) тромбин; г) плазма крови.
15. Группы крови у людей отличаются друг от друга:  
а) солевым составом плазмы; б) содержанием глюкозы; в) содержанием фибриногена; г) видами белков, содержащимися в плазме и эритроцитах.
16. Исключите лишнее:  
а) бедренная кость; б) большая берцовая кость; в) малая берцовая кость; г) лучевая кость.
17. Большой круг кровообращения заканчивается в:  
а) левом предсердии; б) левом желудочке; в) правом предсердии; г) правом желудочке.
18. Грудная клетка не защищает:  
а) пищевод; б) сердце; в) почки; г) лёгкие.
19. Атмосферный воздух при вдохе попадает в первую очередь в:  
а) бронхи; б) трахею; в) гортань; г) носоглотку.
20. Высота голоса человека связана:  
а) с количеством голосовых связок; б) с длиной голосовых связок; в) с местом расположения голосовых связок; г) ни с одним из этих факторов.
21. В ротовой полости происходит переваривание главным образом:  
а) белков; б) жиров; в) углеводов; г) нуклеотидов.
22. Продукты переваривания белков всасываются в:  
а) лимфу; б) кровь; в) тканевую жидкость; г) верны все ответы.
23. Самые передние зубы у человека называются:  
а) большими коренными; б) малыми коренными; в) резцами; г) клыками.
24. Ранним проявлением авитаминоза А является:  
а) рахит; б) диабет; в) куриная слепота; г) микседема.
25. Функцию питания и роста кости выполняет:  
а) губчатое вещество; б) жёлтый костный мозг; в) надкостница; г) красный костный мозг.
26. Кость черепа, у которой есть пара:  
а) теменная; б) лобная; в) затылочная; г) нижнечелюстная.
27. Самое значительное количество тепла образуется в организме:  
а) при работе печени; б) при сокращении мышц; в) при испарении пота; г) при свёртывании крови.
28. Основными свойствами нервной клетки являются:  
а) сократимость и проводимость; б) возбудимость и сократимость; в) возбудимость и проводимость; г) способность к фагоцитозу.
29. Кровь состоит из:  
а) плазмы, эритроцитов, лейкоцитов; б) плазмы, эритроцитов, лейкоцитов, тромбоцитов; в) плазмы, лейкоцитов, тромбоцитов; г) межклеточной жидкости, лимфы, форменных элементов.
30. Газообмен при дыхании происходит:  
а) в носовой полости; б) в гортани; в) в трахее; г) в лёгких.

### **КИМ 5 класс. Немецкий язык.**

#### **Раздел 1. Аудирование**

Послушай рассказы детей об их любимых игрушках. Определи, кому принадлежат эти игрушки.

1. Anna                      А. Hund

- |           |                   |
|-----------|-------------------|
| 2. Sabine | B. Tscheburaschka |
| 3. Denis  | C. Hase           |
| 4. Lisa   | D. Löwe           |
| 5. Otto   | E. Teddybär       |

## Раздел 2. Чтение

Таня живет в Люксембурге, в маленьком государстве рядом с Германией. Корреспондент детского журнала задал ей несколько вопросов о школе. Прочитай интервью и скажи, какие из данных ниже предложений соответствуют содержанию прослушанного интервью.

**Reporter:** Tanja ist 7 Jahre alt. sie ist Schülerin. Heute beantwortet sie meine Fragen. Tanja, mit wie viel Jahren gehen die luxemburgischen Kinder in die Schule?

**Tanja:** In Luxemburg gehen die Schüler mit 6 Jahren in die erste Klasse.

**Reporter:** Wann beginnt das Schuljahr?

**Tanja:** Schulanfang ist am 15. September.

**Reporter:** Wann haben die Schüler Ferien?

**Tanja:** Die Sommerferien beginnen am 16. Juli und sind zwei Monate lang. eine Woche Ferien gibt es in November, zu Karneval, zwei Wochen an Weihnachten und Ostern.

**Reporter:** Vielen Dank für deine Antworten.

	richtig	falsch
In Luxemburg gehen die Kinder mit 7 Jahren in die Schule.		
Schulanfang ist am 15. September.		
Die Sommerferien beginnenn im Juli.		
Die Sommerferien sind hier 3 Monate lang.		
Die luxemburgischen Kinder haben auch Osterferien.		

## Раздел 3. Лексика

### **№ 1. Выпиши из каждой строчки лишнее слово.**

1. Die Kirche, die Apotheke, die Schule, das Auto.
2. Der Ingenieur, der Arzt, der Lehrer, die Katze.
3. Das Neujahr, die Weihnachten, Ostern, Montag.

### **№ 2. Запиши слова по столбикам.**

1. Lebensmittel 2. Spielzeug 3. Haus 4. Schreibwaren.

Das Brot, der Teddy, der Bleistift, der Balkon, das Zimmer, die Butter, der Kuli, das Lineal, der Zirkel, der Klebstoff, die Puppe, der Ball, die Küche, die Limonade.

## Раздел 4. Грамматика

### **1. Ich ... ein Buch.**

- a) lesen
- b) lese
- c) liest

### **2. Wir ..... einen Brief.**

- a) schreiben
- b) schreibt
- c) schreibe

### **3. Er .... seine Hausaufgaben**

- a) mache
- b) machen
- c) macht

### **4. Du .... gut Deutsch.**

- a) lernst
- b) lerne
- c) lernen

### **5. Das ist ... Hund, aber eine Katze.**

- a) kein
- b) nicht

### **6. Helmut malt .... ,er spielt.**

- a) nicht
- b) kein

7. Die Architekten ....

- a) arbeiten in Geschäft
- b) bauen neue Häuser
- c) machen Projekte

8. Die Bauarbeiter....

- a) arbeiten in Geschäft
- b) bauen neue Häuser
- c) machen Projekte

9. Die Verkäufer ....

- a) arbeiten in Geschäft
- b) bauen neue Häuser
- c) machen Projekte

10. Ich .... Tiere .... .

- a) hast ... gemalt
- b) habe .. gemalt
- c) hat ... gemalen

11. Der Vater ... im Betrieb .... .

- a) haben ... gearbeitet
- b) hat ... gearbeitet
- c) hat ... gearbeitet

12. Du ... sehr schön .... .

- a) hast ... musiziert
- b) haben ... gemusizieren
- c) hat ... musizieren

13. Ich ..... laufen.

- a) kann
- b) können
- c) könnt

14. Sie .... spielen.

- a) will
- b) wollen
- c) wollt

15. Укажите столбик, в котором стоят определенные артикли мужского рода

	1	2	3	4
Nom.	die	die	der	das
Gen.	der	der	des	des
Dat.	der	den	dem	dem
Akk.	die	die	den	das

- a) 1
- b) 2
- c) 3
- d) 4

**Раздел 5. Письмо**

Напишите письмо другу. Эти вопросы помогут выполнить задание.

	... , den _____ . Lieber .... ,
1. Wie heißt du?	
2. Wo wohnst du?	
3. Wie alt bist du?	
4. Wie ist deine Familie?	

5. Was ist dein Lieblingsfach?	
6. Was machst du gern?	
	Viele Grüße, ....

### Раздел 6. Устная речь.

**Выбери одну из 5 тем. В твоём высказывании должно быть не менее 5-7 предложений.**

1. Расскажи о себе, о своём домашнем любимце.
2. Расскажи о своей семье.
3. Расскажи о своём друге или подруге.
4. Расскажи о своём любимом времени года, о погоде.
5. Расскажи о своей квартире\ доме\ комнате.

### **Ответы.**

#### Раздел 1. Аудирование

1D, 2A, 3E, 4B, 5C

#### Раздел 2. Чтение

1. falsch
2. richtig
3. richtig
4. falsch
5. richtig

#### Раздел 3. Лексика

##### №1

1. das Auto
2. die Katze
3. Montag

##### №2

Lebensmittel	Spielzeug	Haus	Schreibwaren
Das Brot, die Butter, die Limonade	der Teddy, die Puppe, der Ball,	der Balkon, das Zimmer, die Küche,	der Bleistift, der Kuli, das Lineal, der Zirkel, der Klebstoff,

#### Раздел 4. Грамматика

1b, 2a, 3c, 4a, 5a, 6a, 7c, 8b, 9a, 10b, 12a, 13a, 14b, 15c

#### Раздел 5. Письмо

Максимальное количество баллов за задание – 5 баллов

#### Раздел 6. Устная речь.

Максимальное количество баллов за задание – 12 баллов

Максимальное количество баллов за контрольную (без устной части) – 47 баллов

41-47 – «5»

30-40 – «4»

19-29 – «3»

Менее 19 – «2»

## **КИМ по немецкому языку 8 класс**

### **Раздел 1. Аудирование**

**В1.** Вы услышите 5 высказываний.

Установите соответствие между высказываниями каждого говорящего 1 – 5 и утверждениями, данными в списке А – Ф. Используйте каждое утверждение, обозначенное соответствующей буквой, **только один раз. В задании есть одно лишнее утверждение. Вы услышите запись дважды. Запишите свои ответы в таблицу.**

**A.** Die Reise mit dem Fahrrad durch den Schwarzwald ist wirklich super!

**B.** Gefällt, dass sie mit dem Bus durch das ganze Land gefahren sind.





**A2.** Прочитайте отрывок из журнальной статьи и выполните задания **A6-A10** после текста, выбрав из предложенных вариантов **a-d** один, соответствующий содержанию текста

**Ein Museum ohne Räume**

Es gibt ein Museum, das gibt es gar nicht. Es steht in Hagen in Westfalen, doch Besucher können nicht hineingehen. Das Museum besitzt über 500 Kunstwerke, aber kein Mensch kennt die Künstler. Glaubt ihr das? Dort gibt es auch ein Eiscafe, aber Eis und Kaffee kann man dort nicht bekommen. Ist es wirklich so?

Ja, die Geschichte ist wahr. Hermann Hackstein, Kunstlehrer in Hagen, sammelt seit vielen Jahren Kunstwerke, die Schüler gemacht haben, „Ich wollte nicht, dass man die vielen Bilder und Objekte wegwirft“, erzählt er. „Die Arbeiten aus dem Kunstunterricht zeigen genau, wie Schüler ihre Umwelt sehen“. Darum gründete er vor zwei Jahren das „Deutsche Museum für Schulkunst“.

Die Stadt Hagen fand Hacksteins Idee gut. Doch sie hatte nur einen kleinen Raum in einer alten Villa. Den durfte der Kunstlehrer benutzen. Oben unter dem Dach sind nun das Büro und der Lagerraum des Museums. Große Ölbilder und Figuren aus Holz stehen an der Wand. In einem Regal liegen Fotos, Collagen und andere Objekte. Räume für Ausstellungen gibt es nicht. Das Museum ist einmalig in Europa. Die schönsten Stücke der Sammlung sind ein Eiscafe, eine Modeboutique und ein Musikstudio. Es sind Fantasiemodelle aus Pappkarton. Schüler haben die Minigeschäfte gebaut — mit allem, was dazugehört. In dem Eiscafe steht eine Musikbox. Sie sieht genauso wie ihr großes Vorbild aus. An der Wand hängt eine kleine Uhr. Sie ist aus dem Deckel einer Flasche gemacht. Viele Einzelheiten erkennt man erst, wenn man genau hinschaut.

Schüler aus Dortmund überlegten zum Beispiel, wie man *Madonna* oder die *Pet Shop Boys* einpacken kann. Sie machten neue Hüllen für die Schallplatten ihrer Lieblingsstars. Jetzt hat Lehrer Hackstein die Arbeiten in seinem Museum. Das größte Bild in der Hagener Villa kommt aus einer Hamburger Schule. Es ist zwei Meter groß und vier Meter breit. Viel Platz hat der Museumsdirektor ohne Haus nicht mehr für solche „Riesen“. Schon jetzt kann man sich in dem kleinen Dachzimmer kaum noch bewegen. Doch täglich kommen neue Arbeiten. Manchmal sucht der Kunstlehrer aus Hagen auch Werke zu bestimmten Themen. Gerade jetzt sammelt er Bilder und Objekte zum Thema „Schüler gestalten die Umwelt“.

Wie zeigt ein Museum ohne Räume seine Schätze? Im Moment organisiert Hackstein Wanderausstellungen. Doch bald soll es ein richtiges Museum geben. „In zwei Jahren haben wir Ausstellungsräume. Da können dann die Besucher unsere Sammlung sehen“, hofft Hermann Hackstein.

**A6.** Wer gründete das Museum für Schulkunst?

- a) die Stadt      b) die Schule      c) die Schüler      d) der Kunstlehrer

**A7.** Wann wurde das Museum für Schulkunst gegründet?

- a) vor einem Jahr      b) vor zwei Jahren      c) in einem Jahr      d) vor vielen Jahren

**A8.** Wo befindet sich das erste Museum für Schulkunst?

- a) in einer Hagener Schule      b) im Haus des Lehrers  
c) in einer kleinen Villa      d) in einem Klassenzimmer

**A9.** Woraus ist eine kleine Uhr im Eiscafe gemacht?

- a) aus einem Flaschendeckel      b) aus Pappkarton      c) aus Holz und Pappkarton  
d) aus Altpapier

**A10.** Woher kommt das größte Bild in der Museumssammlung?

- a) aus Hamburg      b) aus Dortmund      c) aus Hagen      d) aus einem Dorf

1	2	3	4	5	6	7

**Раздел 3. Лексика и грамматика.**

Прочитайте текст. Преобразуйте слова, напечатанные заглавными буквами в конце строк, обозначенных номерами **B3–B13** так, чтобы они грамматически соответствовали содержанию текста. Заполните пропуски полученными словами. Каждый пропуск соответствует отдельному заданию **B3–B13**.

<b>B3.</b> Die Deutschen haben viele Regeln und sind strenge	<b>MENSCH</b>
--	---------------

<b>B4.</b> Selbst für das Gemüse _____	<b>GEBEN</b>
<b>B5.</b> Als ich das erste Mal in einem deutschen Supermarkt einkaufen ging, habe ich _____, dass jede Tomate oder jede Gurke gleich aussieht.	<b>BEMERKEN</b>
<b>B6.</b> Als ich _____ deutsche Freundin danach fragte, sagte sie, dass es bestimmte Normen für Gemüse gibt.	<b>MEIN</b>
<b>B7.</b> Diese Normen bestimmen, welche Größe, welche Länge und welches Gewicht Gemüse haben _____.	<b>SOLLEN</b>
<b>B8.</b> Auch bei _____ Essen haben die Deutschen bestimmte Regeln.	<b>DAS</b>
<b>B9.</b> Ein Beispiel: Mein Freund arbeitete in den Ferien in einer Fabrik. In der Mittagspause _____ alle essen.	<b>GEHEN</b>
<b>B10.</b> Plötzlich kam eine Frau zu _____ und sagte: "Du schmatzt. Das stört." Mein Freund hat sich zunächst gewundert.	<b>ER</b>
<b>B11.</b> Wie kann er die Anderen stören? In der Tat _____ er nicht, dass die Deutschen am Mittagstisch sehr auf kleine Geräusche achten.	<b>WISSEN</b>
<b>B12.</b> Die Deutschen sind pünktlich. Ich glaube aber, dass die deutsche _____ nicht in allen Situationen gleich ist.	<b>PÜNKTLICH</b>
<b>B13.</b> In der Univerlität beginnen die _____ zum Beipiel um acht Uhr.	<b>VORLESEN</b>

#### Раздел 4. Письмо.

Sie haben einen Brief von Ihrem Freund Moritz bekommen.

Hamburg, den
20.....
Liebe (r) _____,
Ich bin froh, dir zu schreiben. Entschuldige, dass ich lange nicht geschrieben habe. Aber heute schreibe ich. Wie geht es dir? Mir geht es gut. Vor kurzem habe ich ein Buch von Thomas Mann "Buddenbrocks" gelesen. Dieses Buch ist wirklich interessant!.....
Schreib mir, ob du gern liest.
Herzliche Grüsse,
Dein Moritz

Schreiben Sie einen Brief, in dem Sie diese Fragen beantworten.

Bei der Antwort Beachte folgende Punkte:

Ist das Lesen dein Hobby?

Hast du zu Hause eine Bibliothek?

Welche Bücher liest du?

Wer ist dein Lieblingsautor?

Hast du ein Lieblingsbuch?

Vergessen Sie das Datum, die Anrede und die Schlüsselwortform nicht. Grüsse auch die Familie deines Freundes. Der Brief soll 100-120 Wörter enthalten. Beachten Sie die übrigen Regeln für

## Бриefformeln.

### КИМ по химии 8 класса

#### Часть 1 (выберите один верный ответ из четырех предложенных)

**A1** В атоме химического элемента, расположенного в 3 периоде, V группе, главной подгруппе, общее число электронов равно

- 1) 3, 2) 5, 3) 15, 4) 31.

**A2** В каком ряду элементов усиливаются неметаллические свойства?

- 1) Ba→Mg→Ca, 2) Ge→Si→C, 3) Li→Na→K, 4) O→N→C.

**A3** Ковалентную **полярную** связь имеет

- 1) S<sub>8</sub>, 2) O<sub>3</sub>, 3) K<sub>2</sub>S, 4) H<sub>2</sub>S.

**A4** Свою высшую степень окисления азот проявляет в соединении

- 1) NO, 2) NaNO<sub>2</sub>, 3) NH<sub>3</sub>, 4) HNO<sub>3</sub>.

**A5** Вещества, формулы которых Fe<sub>2</sub>O<sub>3</sub> и FeCl<sub>2</sub> являются соответственно

- 1) основным оксидом и основанием, 2) амфотерным оксидом и кислотой,  
3) амфотерным оксидом и солью, 4) кислотой и амфотерным гидроксидом.

**A6** Какое уравнение соответствует реакции обмена?

- 1) MgO + CO<sub>2</sub>→MgCO<sub>3</sub>, 2) FeCl<sub>3</sub> + 3NaOH→3NaCl + Fe(OH)<sub>3</sub>  
3) 2NaI + Br<sub>2</sub>→2NaBr + I<sub>2</sub> 4) 2AgBr→ 2Ag + Br<sub>2</sub>

**A7** Оксид фосфора(V) реагирует с 1) натрием, 2) оксидом серы(IV)

- 3) серной кислотой 4) гидроксидом натрия

**A8** Соляная кислота реагирует с

- 1) CaCl<sub>2</sub>, 2) Ag, 3) Br<sub>2</sub>, 4) BaO

**A9** К химическим явлениям относится

- 1) плавление парафина 2) горение бензина  
3) горение электрической лампы 4) засахаривание варенья

**A10** Массовая доля кислорода в Na<sub>2</sub>SO<sub>4</sub> равна:

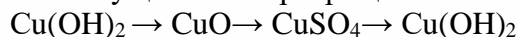
- 1) 42,1% 2) 45,1% 3) 38,1% 4) 45,3%

#### Часть 2 (дайте развернутый ответ)

**C1** Используя метод электронного баланса, расставить коэффициенты в уравнении реакции HCl + CrO<sub>3</sub> → Cl<sub>2</sub> + CrCl<sub>3</sub> + H<sub>2</sub>O. Определить окислитель и восстановитель.

Или

\***C1** Осуществить превращения. Назвать вещества. Указать тип реакций.



**C2** К 5% раствору карбоната калия (K<sub>2</sub>CO<sub>3</sub>) массой 110,4 г прилили избыток раствора нитрата кальция (Ca(NO<sub>3</sub>)<sub>2</sub>). Вычислите массу выпавшего осадка.

### КИМ по информатике 7 класс

**Информацию, отражающую истинное положение вещей, называют**

- а) понятной б) полной в) полезной г) достоверной

**Двоичный код каждого символа при кодировании текстовой информации (в кодах Unicode) занимает в памяти персонального компьютера:**

- а) 1 байт б) 1 Кбайт в) 2 байта г) 2 бита

**Измерение температуры представляет собой**

- а) процесс хранения информации б) процесс передачи информации  
в) процесс получения информации г) процесс обработки информации

**Какое устройство ПК предназначено для вывода информации?**

- а) процессор б) монитор в) клавиатура г) магнитофон

**Операционные системы входят в состав:**

- а) системы управления базами данных б) систем программирования  
в) прикладного ПО г) системного ПО

**Дано дерево каталогов.**

Определите полное имя файла Doc3.

а)	б)	в) A:/	г)
A:/DOC3	A:/DOC3/Doc3	ПОРТ2/Doc1	A:/ПОРТ3/Doc3

**Растровое изображение – это:**

- а) Рисунок представленный из базовых элементов
- б) Рисунок представлен в идее совокупности точек
- в) Рисунок представлен геометрическими фигурами

**В каком из перечисленных предложений правильно расставлены пробелы между словами и знаками препинания?**

- а) Имеем – не храним , потеряем – плачем.
- б) Имеем – не храним, потеряем – плачем.
- в) Имеем – не храним,потеряем – плачем.
- г) Имеем – не храним, потеряем–плачем.

**Текстовым форматом документа является:**

- а) .xls б) .doc в) .ppt г) .jpeg

**В качестве гиперссылки можно использовать:**

- а) только фрагмент текста
- б) только рисунок
- в) фрагмент текста, графическое изображение, управляющий элемент
- г) ячейку таблицы

**Одно их слов закодировано следующим образом  $2+X=2X$ . Найдите это слово**

- а) сервер б) курсор в) модем г) ресурс

**Расположите величины в порядке возрастания:**

1010 байтов, 2 байта, 1 Кбайт, 20 битов, 10 битов

**Пропускная способность некоторого канала связи равна 128 000 бит/с. Сколько времени займет передача по этому каналу файла объемом 1,5 Мбайт?**

**Для хранения растрового изображения размером 64x64 пикселя отвели 512 байтов памяти.**

**Каково максимально возможное число цветов в палитре изображения?**

**Сообщение, информационный объем которого равен 10 Кбайт, занимает 8 страниц по 32 строки, в каждом из которых записано 40 символов. Сколько символов в алфавите, на котором записано это сообщение?**

**От разведчика была получена шифрованная радиограмма, переданная с использованием азбуки Морзе. При передаче радиограммы было потеряно разбиение на буквы, но известно, что в радиограмме использовались только следующие буквы:**

И	А	Н	Г	Ч
			-	-
.	.	-	-	-
.	-	.	.	-
		.	.	.

**Определите текст исходной радиограммы по полученной шифрованной радиограмме:**

.....

**КИМ по ИНФОРМАТИКЕ 8 класса**

**Часть 1**

1. Для записи текста использовался 64-символьный алфавит. Сколько символов в тексте, если его объем равен 8190 бита? (Каждый символ алфавита кодируется одинаковым и минимально возможным числом бит.)

- 1) 128 2) 127 3) 1365 4) 1024

2. Для хранения растрового изображения размером 64 x 64 пикселя отвели 512 байтов памяти. Каково максимально возможное число цветов в палитре изображения?

- 1) 16 2) 2 3) 256 4) 1024

3. Пользователь работал с каталогом **Билеты**. Сначала он поднялся на один уровень вверх, затем спустился на один уровень вниз, потом еще раз спустился на один уровень вниз. В результате он оказался в каталоге **D:\СОМР\Логика\Таблицы**. Укажите полный путь каталога, с которым изначально работал пользователь.

- 1) D:\СОМР\Билеты 2) D:\СОМР\Билеты\Традиция\Экзамен  
3) D:\Билеты 4) D:\СОМР\Экзамен\Билеты

4. Считая, что каждый символ кодируется 16-ю битами, оцените информационный объем следующей фразы в кодировке Unicode:

**Римские цифры – пример непозиционной системы счисления.**

- 1) 84 бита 2) 880 бит 3) 880 байт 4) 84 байта

5. С какой скоростью модем передаст информацию объемом 15 Гбайт за 32 минуты?

- 1) 64 Мбит/с 2) 64 Мбайт/с 3) 480 Кбайт/с 4) 8 Мбит/с

6. От разведчика была получена следующая шифрованная радиграмма, переданная с использованием азбуки Морзе

— ● — ● ● ● — — ● — — ● ●

При передаче радиграммы было потеряно разбиение на буквы, но известно, что в радиграмме использовались некоторые из букв:

К	Р	А	Т	Н
— ●	● — —	— ● ●	● —	— ● — —

Определите текст радиграммы. В ответе укажите, сколько букв было в исходной радиграмме.

- 1) 5 2) 6 3) 7 4) 4

## Часть 2

7. Какое количество информации содержит 5 минутный цветной фильм, если один его кадр содержит 64 Кб информации, а за 1 секунду сменяется 16 кадров (*Ответ указать в Мб*).

Ответ: \_\_\_\_\_.

8. В таблице приведены запросы к поисковому серверу. Расположите номера запросов в порядке убывания количества страниц, которые найдет поисковый сервер по каждому запросу.

Для обозначения логической операции «ИЛИ» в запросе используется символ «|», а для логической операции «И» – «&».

№	Запрос
1	Космос & Гагарин & полет
2	Гагарин   Космос   полет
3	Гагарин & полет
4	Гагарин   Космос

Ответ: \_\_\_\_\_.

## КИМ по русскому языку за курс 5 класса

**A1. Укажите существительное с окончанием -Е.**

- а) расположился на сидень... б) не знал об этом событи...  
в) путешествовал по Инди... г) сидел на лошада...

**A2. В каком ряду во всех словах пропущена буква е (ё).**

- а) щ...ки, плеч...м, испеч...м б) яркой свеч...й, ш...л, крыш...й  
в) ж...лтый, саж...й, под душ...м г) товарищ...м, гараж...м, силач...м

**A3. В этом слове пишется -тся**

- а) И как тебе не лень с утра до вечера трудит...ся целый день!  
б) Не оставь меня, кум милый! Дай ты мне собрат...ся с силой!  
в) Но курам никогда до облака не добрат...ся!

г ) Как взмолит...ся золотая рыбка !

**A4. Какое слово неправильно разобрано по составу ?**

недавно

улыбаешься

смеяться

летел

**A5. Укажите лишнее слово в ряду синонимов.**

а ) маленький б ) миниатюрный в ) небольшой г ) младший

**A6. Какое утверждение неверно ?**

а ) Существительные мужского рода относятся к первому или второму склонению

б ) Некоторые существительные 3-го склонения, оканчивающиеся на шипящий согласный, пишутся без Ь .

в ) Существительные 2-го склонения в род. падеже ед. числе имеют окончание -а

г ) Существительное в именительном падеже может быть в предложении сказуемым.

**A7. В каком ряду во всех словах пишется Е**

а ) плач..т, се..л, зате..шь, вид..мся б ) хохоч..т, обид..л, откро..шь, слыш..м

в ) свищ..т, та..л, бре..шь, спрашива..м г ) кол..т, ненавижд..л, стел..шь, бор..мся

**A8. В каком примере «не» пишется слитно?**

а ) Иван Петрович никогда (не) выходил из себя.

б ) В прошлом году (не) было сильных морозов.

в ) Утром мне слегка (не)здоровилось , и я остался дома.

г ) Дедушке (не) нравится моё пение.

**A 9. В каком ряду все слова пишутся с мягким знаком?**

а ) гореч... , кирпич... , горяч..., встреч... б ) пять дач... , ноч... , глуш..., туч...

в ) вещ... , доч... , палач..., реч... г ) два руч...я , полноч... , озимая рож...

**A 10. Найдите ошибку в рассуждении.**

а ) могуч..го дуба - в безударных окончаниях прилагательных муж. рода ед. числа в род. падеже после шипящих пишется всегда е

б ) чай горяч... - пишется Ь после шипящей, потому что это прилагательное муж.рода

в ) в бескрайн...й степи - в окончаниях прилагательных в женском роде , предложном падеже, единственном числе после мягких согласных пишется Е

г ) старин...й песней - пишем О , потому что -Ой окончание прилагательного в женском роде, творительном падеже, единственном числе .

**A11. Найдите ошибку в произношении слова.**

а ) ателье [т] б ) угЛУбить в ) свитер [т ] г ) скучный [шн]

**A12. В каком ряду во всех словах безударная гласная в корне проверяется ударением?**

а ) разд...вать , увл...кать , гл...тать б ) выт..рать, отл...чаться , р..сток

в ) р...бина , к...лина , к...нфета г ) изл...жение , выр...с , обл...гчить

**A13. Укажите неверное утверждение о предложении: *Над седой равниной моря ветер тучи собирает.***

а ) это предложение повествовательное б ) это предложение простое

в ) главные члены - тучи собирает г ) это предложение распространённое

**A14. Найдите предложение с пунктуационной ошибкой.**

а ) Осенний ветер бушевал и волны вскидывал высоко.

б ) Показалась ранняя зорька, и журавли опять отправились в дальний путь .

в ) Наедине с тобою брат хотел бы я побыть.

г ) Ночью месяц тускл и поле сквозь туман лишь серебрит.

**A15. Найдите слово, в котором все согласные звуки глухие.**

- а ) песня б ) шубка
- в ) жук г ) помощь

**A16. В каком порядке следует расставить предложения, чтобы получился текст?**

- А. Гусь высоко и неподвижно держал длинную шею, будто нёс на голове стакан.
  - Б. Больше всего эта шишка походила на кокарду.
  - В. Вместо неё прямо на шее был прикреплён огромный клюв с шишкой на переносье.
  - Г. Собственно головы у него, казалось, не было.
- а ) А , Г , Б , В б ) Г , В , А , Б в ) В , Г , Б , А г ) А , Г , В , Б

**A17. У какого слова лексическое значение определено неверно?**

- а ) зодчество - строительное искусство, архитектура
- б ) изморось - иней на ветках деревьев
- в ) жюри - группа специалистов, присуждающих премии на конкурсе
- г ) изумрудный - ярко-зелёный

## Часть 2

(1)Мы это так понимаем, что всё ... болото, со всеми огромными запасами горючего, торфа, есть кладовая солнца.(2)Да, вот именно так и есть, что горячее солнце было матерью каждой травинки, каждого цветочка, каждого болотного кустика и ягодки.(3) Всем им солнце отдавало своё тепло, и они, умирая, разлагаясь, в удобрении передавали его, как наследство, другим растениям, кустикам, ягодкам, цветам и травинкам.(4) Но в болотах вода не дает родителям-растениям передать все своё добро детям. (5) Тысячи лет это добро под водой сохраняется, болото становится кладовой солнца, и потом вся эта кладовая солнца, как торф, достаётся человеку в наследство. ( По М. М. Пришвину)

**V1. Определите тип текста:** а ) рассуждение; б ) описание; в ) повествование.

**V2. В предл. (4) найди слово, состоящее из приставки, корня, окончания, выпиши его.**

**V3. Из предл. (2) выпишите 2 слова с уменьшительно-ласкательными суффиксами.**

**V4. Из предложения (5) выпишите глагол II спряжения в форме наст.вр., Зл., ед.ч.**

**S1. Опишите своё любимое животное. (4-5 предложений)**

## КИМ по русскому языку 6 класса

Вариант 1

1. В каком ряду во всех словах пропущена буква И?

- А) ход...т, бре...тся, мечта...те; Б) улыба...тся, завис...шь, стро...те;
- В) гон...шь, уч...тся, смотр...те

2. В каком ряду во всех словах пропущена буква Е?

- А) стреля...те, зажига...т, стел...шь; Б) прыга...шь, дыш...те, сверка...м;
- В) верт...м, вер...м, дума...м

3. В каком ряду во всех словах пропущена буква А (Я)?

- А) кле...т, стел...т, исследу...т; Б) вар...т, разруб...т, леч...т;
- В) сдвин...т, порт...т, служ...т

4. В каком примере на месте скобок не нужно писать Ь?

- А) Твоя красота разгорает (?) ся только сильнее.
- Б) Твоя красота будет разгорат (?) ся только сильнее.
- В) Ты идёш (?) по земле молодой – зеленеет трава за тобой.
- Г) Необходимо береч (?) и охранять нашу природу.

5. В каких примерах на месте пропусков пишется И?

- А) Встретившиеся в океане корабли приветств...вали друг друга продолжительными гудками.

- Б) Небольшие стаи чаек след...вали за кораблём. В) Мы выпил...вали фигурки для тира.  
 Г) Друзья внимательно рассматр...вали чертежи.
6. В каких рядах на месте пропусков пишется А?  
 А) Тебя это не к...сается. Б) Нам предл...гают пойти в поход.  
 В) Тебя это не к...снётся. Г) Нам предл...жили пойти в поход.
7. В каком примере НЕ с глаголом пишется слитно?  
 А) Мне (не) хотелось от вас уезжать. Б) Я другой такой страны (не) знаю.  
 В) Я (не) навизу сплетен в виде версий.
8. Укажите примеры с ошибкой в употреблении глагола.  
 А) Мои родители ложат деньги в банк. Б) Мои родители кладут деньги в банк.  
 В) Сестра надевает брата. Г) Сестра одевает брата.
9. В каких примерах допущена ошибка в употреблении прилагательного?  
 А) Эта девушка более стройная. Б) Байкал – самое глубочайшее озеро в мире.  
 В) Более громкая песня зазвучала впереди.
10. В каком ряду во всех прилагательных пишется Е?  
 А) алыч...вый, камыш...вый; Б) груш...вый, ситц...вый;  
 В) холщ...вый, свинц...вый.
11. Какое прилагательное нельзя просклонять?  
 А) сильный; Б) мрачный; В) умна.
12. В каких словах пишется Н?  
 А) песча...ый; Б) дерева...ый; В) хозяйстве...ый; Г) ветре...ый.
13. В каких словах пишется НН?  
 А) воробьи...ый; Б) оловя...ый; В) были...ый; Г) кожа...ый.
14. В каких словах пишется – К - ?  
 А) низ...ий; Б) францу...ий; В) грец...ий.
15. В каком ряду все прилагательные с НЕ пишутся слитно?  
 А) (не) брежный; (не) лёгкий, а тяжёлый; Б) (не) здоровый; (не) глубокий;  
 В) (не) весел; (не) высокий, а низкий.
16. В каком ряду все прилагательные пишутся слитно?  
 А) русско (немецкий), народно (хозяйственный);  
 Б) тёмно (зелёный, древне (русский);  
 В) восточно (европейский), дальне (восточный) .
17. В каком ряду во всех числительных в середине пишется Ъ?  
 А) пят (?) сот, шест (?) десят, восем (?) надцать;  
 Б) сем (?) десят, девят (?) сот, восем (?) десят.
18. В каком ряду допущена ошибка в употреблении числительных?  
 А) с двадцатью девятью машинами; Б) около семиста килограммов;  
 В) к тридцать шестому километру.
19. В каком ряду во всех наречиях на конце пишется А?  
 А) слев..., направ..., затемн...; Б) издалек..., справ..., досух...
20. В каком ряду во всех наречиях на конце пишется О?  
 А) влев..., засветл..., занов... Б) издавн..., насух..., снов...
21. В каком ряду во всех наречиях на конце после шипящих пишется Ъ?  
 А) невтерпёж (?), вскач (?); Б) сплош (?), наотмаш (?).
22. В каком ряду все наречия пишутся через дефис?  
 А) (В) глубь, (во) первых, (по) моему; Б) (по) этому, (по) товарищески, (еле) еле;  
 В) мало (помалу), (по) своему, (В) третьих.
23. В каких предложениях выделенное слово является наречием?  
 А) (По) весеннему небу плывут облака. Б) Я оделся (по) весеннему.  
 В) Мы поднялись (на) верх горы. Г) Поднимите руки (В) верх.
24. В каком ряду во всех наречиях на конце после шипящих пишется О?  
 А) горяч..., свеж...; Б) ещ..., певуч...
25. В каком ряду все местоимения пишутся через дефис?  
 А) кое (с) кем, кое (кого), кто (нибудь); Б) кое (как), кем (то), когда (либо) .
26. В каких предложениях на месте пропуска пишется Е?



- А) Мне н...кого винить. Б) Я н...кого не виню.  
 В) Здесь н...когда был сад. Г) Здесь н...когда не было сада.
27. В каком ряду НЕ-НИ с местоимениями пишется раздельно?  
 А) (не) кому, ни (к) кому; Б) кое (у) кого, ни (с) кем.
28. В каких предложениях допущены ошибки в употреблении местоимений?  
 А) Ихние тетради не проверили. Б) Я надел евоные коньки.  
 В) Их тетради не проверили. Г) Я надел его коньки.
29. В каком ряду правильно указаны морфологические признаки выделенного слова?  
 Группа пробиралась через болота и леса.  
 А) глагол изъявительного наклонения, 1-го спряжения, несов. вида, невозвратный, стоит в прошедшем времени, 1-ом лице, ед. числе, муж. роде;  
 Б) глагол изъявительного наклонения, 1-го спряжения, несов. вида, возвратный, стоит в прошед. времени, ед. числе, жен. роде.
30. В каком ряду правильно указаны морфологические признаки выделенного слова?  
 Мне интересно наблюдать за играющими животными.  
 А) местоим., личное, 2-го лица, ед. числа, в твор. падеже;  
 Б) местоим., личное, 1-го лица, ед. числа, в дат. падеже.

### КИМ по русскому языку в 8 классе

#### Вариант 1

#### 1. В этом ряду все словосочетания со связью примыкание:

- а) прийти рано, везде успеть, очень неожиданно;  
 б) солнечный день, мой друг, далеко от родины;  
 в) говорить по-французски, листья клёна, думая о будущем;  
 г) каждый человек, очень опасно, посмотрев телепередачу.

#### 2. Укажите односоставное предложение:

- а) Все люди на земле знают свет этих алых звёзд. б) Снизу полыхнуло пламя.  
 в) Хорошо спалось тебе ночью? г) Вот что со мной случилось.

#### 3. Это предложение является назывным:

- а) Но никого не было видно. б) До двери осталось несколько шагов.  
 в) Вот что со мной случилось. г) Такое ясное утро.

#### 4. Это предложение является безличным:

- а) В жизни случается всякое. б) Это было время для нового броска вперёд.  
 в) Серо и коричнево по горам. г) Говорят, что идёт глобальное потепление.

#### 5. В этом предложении есть приложение:

- а) Тогда я схватил ружье, как простую дубину, и, размахивая этой дубиной, зажмурившись, пошел на медведя!  
 б) В последних числах октября, в пору предзимья, на деревьях и кустарниках не увидишь листьев.  
 в) Молодой пастух из Фракии Спартак был захвачен римлянами в плен и продан в рабство.  
 г) Среди многообразия тысяч травинок Заячьей горки вдруг вздрогнул, качнулся маятником туда-сюда остролистый цветок.

#### 6. В этом предложении нет составного именного сказуемого:

- а) Небо выше над оврагом. б) Пустыня полна жизни, особенно по ночам.  
 в) Согнуты спины прохожих. г) Пахнет от лугов горькой полынью, тянет дымком от костра рыбака.

#### 7. В этом предложении есть составное глагольное сказуемое:

- а) Мы готовы сражаться до последнего! б) В жару же змея становится злобной и стремительной.  
 в) Он был польщён. г) Слышны два голоса.

#### 8. В этом предложении не ставится тире:

- а) Вместо голов зонты. б) Это была кобра одна из самых опасных змей.  
 в) Сколько было в них (цветах) радости, ласковости, приветливости летнее небо с солнышками в миниатюре! г) Ромашки словно маленькие солнца.

#### 9. Это предложение осложнено вводным(и) словом (словами):

- а) Ау Михайло Потапыч услышь ты нас.
- б) По мелочам сердитесь люди.
- в) Осенью вероятно буду на Кавказе и тогда возможно на день-два опять встретимся.
- г) Издали дом кажется маленьким.

**10. В этом предложении есть обособленное обстоятельство (знаки препинания не расставлены):**

- а) А сейчас мне показалось будто корни бывшие на поверхности песка приподняли пень, и он стал выше.
- б) Сменяя друг друга гонцы быстро доставляли вести.
- в) Плутовка оглянувшись по сторонам по жёрдочке подскочила к ручью и клюнула проплывавший мимо пузырь— сарафан.
- г) С высоты прожитых лет оцениваю свои прошлые поступки.

**11. В этом предложении есть обособленное определение (знаки препинания не расставлены):**

- а) На ветках сухой макушки старой сосны сидели друг против друга помахивая хвостиками две птички.
- б) Я с группой добровольцев тушил отлетавшие на просеку головешки.
- в) Где-то совсем недалеко раздался призывный похожий на плач голос кабарги.
- г) Оказавшись в безопасном месте она сразу же вспомнила о своем детеныше.

**12. В этом предложении есть однородные определения (знаки препинания не расставлены):**

- а) И стало оно похожим на огромный созревающий подсолнух что растет в нашем огороде.
- б) Бежит Крутец маленькая извилистая речушка.
- в) Над лисьими горами озябшее ноябрьское солнце сжалось в белесый комок подобрав к себе ближе замерзшие лучи.
- г) Снег выпавший ночью был тихим задумчивым.

**13. В этом предложении нужно поставить тире (знаки препинания не расставлены):**

- а) У нее сердце очень доброе.
- б) Высота не преграда для умеющих летать.
- в) Курить здоровью вредить.
- г) Пруд как зеркало.

**14. Укажите, на месте каких цифр, в предложении должны стоять запятые:**

**И в ваом деле (1) лыжня скатывалась (2) в овраг (3) петляя среди кустов ивы (4) и прошлогодняя трава на дне его шевелилась.**

- а) 1,2,3,4; б) 1,3,4; в) 1,2,3; г) 2,3,4.

**15. Укажите предложение с пунктуационной ошибкой:**

- а) Мне, например, кажется, что сварливее и драчливее птиц, чем вороны, нет.
- б) Земля, покрытая выгоревшей травой, вдруг становится чужою.
- в) Переваливаясь он подошел к хлебу, схватил его.
- г) Выставив хворостины, мы протянули их к лебедю, и он молча отступил от них.

**16. Укажите, какой схеме соответствует предложение:**

**И ему подумалось А что если это главный ручей (предложение дано без знаков препинания):**

- а) «П», - а. б) А: «П?» в) А: «П»? г) А: «П».

## **КИМ по русскому языку за курс 7 класса**

### **Часть А**

**А1. В каком слове на месте пропуска пишется буква Ю?**

- 1) та...щий снег 2) кле...щий карандаш 3) хорошо вид...щий
- 4) плещ...щиеся волны

**А2. В каком ряду во всех словах пишется НН?**

- 1) моче...ое яблоко, уроки не выуче...ы 2) нескоше...ая трава, медле...ый ход
- 3) незва...ые гости, льня...ое полотенце 4) стекла...ая посуда, были разочарова...ы

**А3. В каком варианте ответа правильно указаны все цифры, на месте которых пишется НН?**

Запряжѐ(1)ые кони беш(2)о храпели и били о мостовую кова(3)ыми копытами; их пышные гривы были украше(4)ы яркими лентами, вплете(5)ыми накануне конюхом Архипом.

- 1) 1,5; 2) 3,5; 3) 1,3,5; 4) 2,4

А 4. В каком ряду НЕ пишется слитно?

- 1) (не)проглядная вьюга, (не)законченная работа 2) (не)видящий никого, (не)шерстяной  
3) (не)большой дом, но удобный, (не)легче, 4) (не)чувствуя, (не)увидел

А5. Укажите строку, в которой все наречия пишутся через дефис:

- 1) (по)дружески, (в)миг, (в)низу 2) (в)слепую, (в)ничью, (в)третьих  
3) (по)зимнему холодно, (волей)неволей, точь(в)точь  
4) (в)пятых, (бок) о (бок), видимо(невидимо)

А6. Укажите, в каком ряду есть числительное:

- 1) столетний (дуб), пятерка за ответ 2) тройник, утроить  
3) сто (лет), тройка (лошадей) 4) работали шестером, шестикратный чемпион

А7. Найдите строку, в которой на месте пропуска во всех словах пишется буква А:

- 1) предл...гать, р...стет, ук...ризна 2) пол...гать, оч...ровательный, р...скошный  
3) сокр...щать, ср...стание, нас...ждать 4) насл...ждение, вопл...щение, об...ятельный

А8. В каком ряду во всех словах пропущена одна и та же буква?

- 1) не...говорчивый, бе...мятежный, ни...ходящий  
2) пере...давать, и...подтишка, чере...чур 3) пр...землиться, пр...вышать, пр...ём  
4) бе...церемонный, во...пылал, в...рыхлить

А9. Какое слово пишется через дефис?

- 1) (железно)дорожный 2) (все)таки 3) (пол)часа 4) (ис)подтишка

А10. Укажите предложение, в котором нужно выделить причастный оборот (знаки препинания не расставлены).

- 1) По улице ехали машины заляпанные едкой грязью.  
2) Машины везли налитые соком сосновые стволы.  
3) Несколько скакавших рядом всадников вдруг свернули влево.  
4) Поблескивающее звездами небо казалось еще выше.

А11. В каком предложении есть деепричастный оборот?

- 1) Оглядевшись, он увидел, что в комнате царит ужасный беспорядок.  
2) Играя с котенком, Антошка забыл о своей беде.  
3) Благодаря стараниям бабушки он получил хорошее образование.  
4) Акробат медленно шел по канату и глядел только вперед.

А12. Где допущена ошибка в употреблении наречия?

- 1) Говори немного медленнее. 2) Пиши более разборчивее.  
3) Ты отвечал лучше всех. 4) Я стал писать аккуратнее.

Часть В

Прочитайте текст.

(1)Ночью на реку упал плотный туман, не развеявшийся до самого восхода солнца. (2) С высокого холма от старой полуразрушенной церкви открылась удивительная картина. (3)Над спящей рекой и сбегающей к ней улицей клубилось серое вспененное море. (4) Блестящие крыши крайних изб усеяны серебряными каплями воды. (5)Рядом, дымясь, показались печные трубы, словно корабли, выстроившиеся в походном порядке. (6)Полузатопленным маяком торчала вершина старого развесистого тополя. (7)Первые лучи восходящего солнца, еще не выплывшего на небосвод, коснулись макушки тополя. (8)С восходом солнца все это застывшее море начинает оживать, двигаясь и клубясь. (9)Люди, пораженные этой картиной, благодарили прекрасную русскую природу за нечаянную радость, подаренную им.

В1. Напишите, чем выражено сказуемое в предложении (4).

В2. Из предложения (7) выпишите действительное причастие прошедшего времени. Укажите его вид. \_\_\_\_\_

В3. Выпишите причастия из предложения (3).

В4. Разберите слово ПОКАЗАЛИСЬ по составу.

В5. Выпишите из предложения (1) причастный оборот и подчеркните его как член предложения.

В6. Выпишите из предложения (5) деепричастие и разберите его по составу.

В7. В предложении (7) найдите слово с чередующейся безударной гласной, выпишите его.

В8. В предложении (4) найдите прилагательное с суффиксом –ян, выпишите его.

Часть С

Напишите развернутый ответ на вопрос: приходилось ли вам испытывать нечаянную радость,

подаренную природой?

### КИМ за курс Истории России. 6 класс.

**1. В какой город был приглашен княжить Рюрик:**

А) Киев б) Новгород в) Изборск г) Ладога

**2. К какому веку относится правление Владимира Мономаха:**

А) XII б) XI в) XIII г) IX

**3. Битва между монголами и русскими в 1380г. получила название:**

А) Ледовое побоище б) Мамаево побоище в) стояние на Угре г) битва на Калке

**4. Установите соответствие между понятиями и их определениями:**

1) вервь 2) тиун 3) закуп 4) рядович

А) княжеский слуга б) община в) работник по договору г) крестьянин, взявший ссуду

**5. Какое событие произошло в 1242г?**

А) Битва на р. Калке б) начало похода Батые на Русь

в) Невская битва. Г) Ледовое побоище

**6. Какое событие произошло позже других:**

А) Крещение Руси б) Невская битва в) Куликовская битва г) призвание варягов

**7. Первая русская летопись называлась:**

А) «Повесть временных лет» б) «Слово о погибели земли русской»

В) «Слово о полку Игореве» г) «Задонщина»

**8. Русь попала в зависимость от Золотой Орды в результате:**

А) нашествия хана Батые б) походов хана Мамае

в) походов хана Кучума г) набегов половцев

**9. Прозвище Невский князь Александр Ярославович получил за:**

А. проведение переписи населения в Новгороде

Б. поездку к хану Орды за ярлыком

В. победу над крестоносцами

Г. разгром шведского отряда

**10. Центральными органами управления в Русском государстве XV-XVI в. были:**

А) приказы б) наместники в) волостели г) Боярская Дума

**11. В каком году было введено христианство на Руси:**

А) 886г. б) 882г. в) 988г. г) 980г.

**12. К какому веку относится правление Ярослава Мудрого:**

А) XII б) XI в) XIII г) IX

**13. Битва между монголами и русскими в 1223г. получила название:**

А) Ледовое побоище б) Мамаево побоище в) стояние на Угре г) битва на Калке

**14. Установите соответствие между понятиями и их определениями:**

1) вира 2) баскак 3) погост 4) бортничество

А) место сбора дани б) сбор меда диких пчел в) штраф г) сборщик дани

**15. Какое событие произошло в 1237г?**

А) Битва на р. Калке б) начало похода Батые на Русь

в) Невская битва. Г) Ледовое побоище

**16. Первый русский сборник законов назывался:**

А) Устав б) Стоглав в) Русская Правда г) Судебник

**17. Свержение монгольского ига на Руси произошло после:**

А) Куликовской битвы б) стояния на реке Угре в) похода Тохтамыш г) набегов половцев

**18. Участники Куликовской битвы: Выберите правильный вариант ответа среди предложенных.**

А. Пересвет

Г. Челубей

Б. Ягайло

Д. Тохтамыш

В. Мамай

Е. Ахмат

1. А Б Д

3. Б В Г

2. Б В Е

4. А В Г

**19. В результате монгольского нашествия на Русь:**

А. большинство городов было сожжено

- Б. запустели пахотные земли
- В. установлен военно-политический союз с Ордой
- Г. погибли большинство князей и воевод
- Д. большинство земель не пострадало

- |          |          |
|----------|----------|
| 1. А Б Г | 3. В Г Д |
| 2. Б В Д | 4. А Г Д |

**20. Соотнесите события и даты:**

- |                      |            |
|----------------------|------------|
| 1. Невская битва     | А. 1223 г. |
| 2. Куликовская битва | Б. 1240 г. |
| 3. Ледовое побоище   | В. 1380 г. |
| 4. Битва на р. Калка | Г. 1242 г. |

**21. Расставьте предложенные ниже слова в местах пропусков. Слова даются в алфавитном порядке в именительном падеже. Ответом должно быть сочетание соответствующих букв, поставленных в том порядке, в котором в тексте пропущены слова. Например, ГЗВБАЖЕД. Одно из понятий лишнее.**

- А. Вече
- Б. Киевская Русь
- В. Князь
- Г. Первобытно-общинный
- Д. Российское централизованное государство
- Е. Феодальная раздробленность
- Ж. Феодальная республика
- З. Феодальный

К IX в. на Руси сформировался (1)\_\_\_\_\_ строй. Богатых людей уже не удовлетворял сложившийся в племенах порядок управления, так как он не мог обеспечить охрану их имущества и создать условия для его приумножения. Первое государство восточных славян получило название (2)\_\_\_\_\_ . Верховная власть в нем принадлежала (3)\_\_\_\_\_ .

В начале XII в. прозвучал и был узаконен новый лозунг: «каждый держит отчину свою». Это знаменовало начало (4)\_\_\_\_\_. Формы политического устройства в русских землях в этот период были самыми разнообразными: от феодальной монархии до существования в Новгороде и Пскове (5)\_\_\_\_\_. Верховная власть в этих двух городах принадлежала (6)\_\_\_\_\_ .

Позднее ведущее место среди городов Руси заняла Москва. Она возглавила борьбу за свержение золотоордынского ига и объединение русских земель. В результате активной политики московских князей к XVI в. завершился процесс образования (7)\_\_\_\_\_ .

**КИМ по Всеобщей истории 6 класс**

**Часть 1**

**1. Назовите основателя Франкского государства.**

- 1) Аларих
- 2) Хлодвиг
- 3) Карл Мартелл
- 4) Пипин Короткий

**2. Что из перечисленного стало одним из последствий похода германского короля Оттона I на Рим в 962 г.?**

- 1) образование Священной Римской империей германской нации
- 2) образование Франкской империи
- 3) подписание Верденского договора
- 4) начало вторжений норманнов в Европу

**3. Прочтите отрывок из сочинения историка и укажите год, пропущенный в тексте.**

«После ударов, нанесённых варварами Римской империи, переживавшей глубокий кризис, и завоевания варварами её провинций под властью Рима осталась в сущности лишь одна Италия. Но и здесь власть фактически находилась в руках предводителей варварских дружин, свергавших одних императоров и ставивших на их место других. В \_\_\_\_\_ г.

император Западной Римской империи Ромул Августул был свергнут предводителем варварских наёмников - Одоакром, который раздал своим воинам треть земельных владений италийских землевладельцев. Это событие означало падение Западной Римской империи».

- 1) 410 г.

- 2) 455 г.
- 3) 476 г.
- 4) 732 г.

**4. Укажите название преемников Мухаммеда, к которым перешла власть после его смерти.**

- 1) шейхи
- 2) халифы
- 3) визири
- 4) бедуины

**5. Укажите век, когда произошло крестьянское восстание под руководством Уота Тайлера.**

- 1) XI в.
- 2) XII в.
- 3) XIII в.
- 4) XIV в.

**6. Что из перечисленного было одной из причин Столетней войны?**

- 1) казнь Жанны д'Арк
- 2) спор между Англией и Францией из-за Аквитании
- 3) борьба между Людовиком XI и Карлом Смелым
- 4) начало войны Алой и Белой розы

**7. Прочтите отрывок из сочинения историка и укажите событие (явление, процесс), начало которому положила описанная ситуация.**

«Папа Урбан II созвал церковный собор во французском городе Клермоне. По окончании собора он выступил с речью перед огромными толпами простого народа, рыцарей и духовенства, призывая взяться за оружие, чтобы вырвать из рук «неверных» «гроб Господень». Всем участникам похода было обещано полное прощение грехов, а тем, кто погибнет, - рай. Папа указал и на земные выгоды, ожидающие крестоносцев на Востоке. «Те, кто здесь горестны и бедны, там будут радостны и богаты», - заявил он. Призыв Урбана II нашёл живой отклик среди собравшихся. Его речь прерывалась криками: «Бог так хочет!»».

- 1) Реконкиста
- 2) Крестовый поход
- 3) инквизиция
- 4) объединение Франции под властью короля

**8. Что стало одним из непосредственных результатов правления византийского императора Юстиниана?**

- 1) создание Свода гражданского права
- 2) принятие Византией христианства в качестве государственной религии
- 3) сокращение территории Византийской империи
- 4) значительное сокращение налогового гнёта для населения Византии

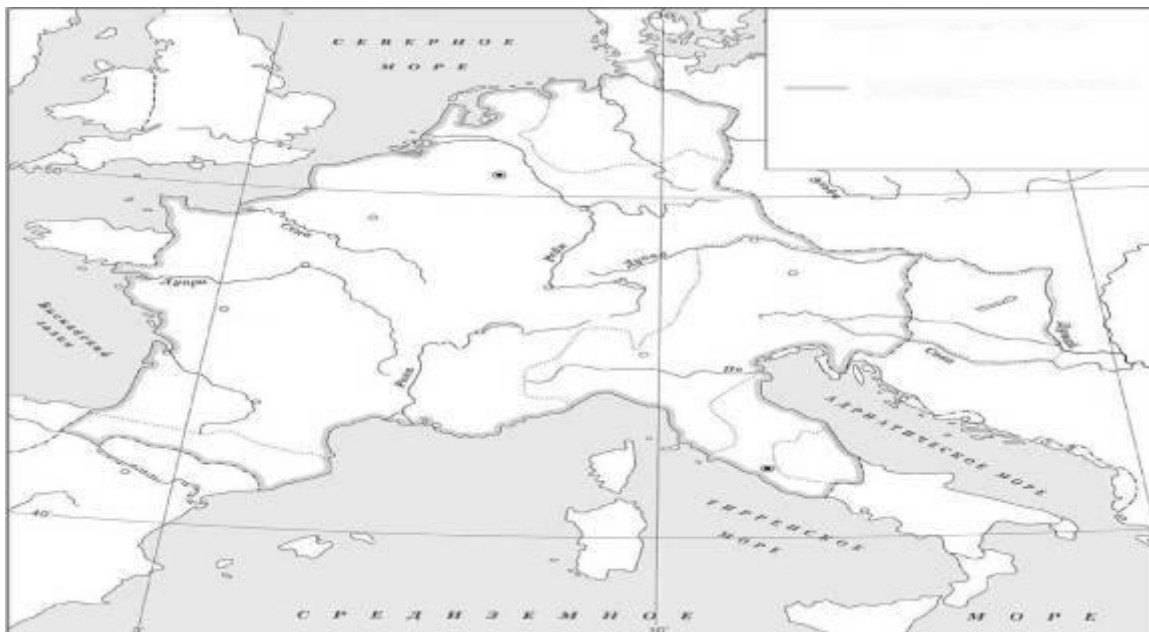
**9. Расположите в хронологическом порядке следующие события. Укажите ответ в виде последовательности цифр выбранных элементов.**

- 1) коронавание Карла Великого как императора
- 2) принятие Великой хартии вольностей в Англии
- 3) битва при Креси в ходе Столетней войны

## Часть 2

Рассмотрите контурную карту и выполните задания

10. Обозначьте на схеме (закрасьте соответствующий пунсон и напишите название) город, в котором Карл Великий был провозглашён императором. Обозначьте на схеме (закрасьте соответствующий пунсон и напишите название) город, у которого Карл Мартелл нанёс сокрушительное поражение арабам.
11. Заштрихуйте на карте территорию проживания племён, с которыми Карл Великий вёл самую длительную и тяжёлую войну, совершив против них восемь походов.



12. Перед вами четыре предложения. Два из них являются теоретическими положениями, которые требуется аргументировать. Другие два содержат факты, которые могут послужить для аргументации. Подберите для каждого теоретического положения соответствующий факт. Номера соответствующих предложений запишите в таблицу.

- 1) Цехи определяли количество станков, какое можно было иметь в мастерской.
- 2) К концу Средних веков цехи стали задерживать рост промышленного производства в городах.
- 3) Цехи составляли отряды городского войска.
- 4) Цехи играли значительную роль в обороне городов от внешних врагов.

### Ключи и критерии оценивания

№ п./п.	Ответ	Максимальный балл за задание
1.	2	1
2.	1	1
3.	3	1
4.	2	1
5.	4	1
6.	2	1
7.	2	1
8.	1	1
9.	123	1
10.	Правильно обозначены Рим и Пуатье	2
	Правильно обозначен только Рим. ИЛИ Правильно обозначен только Пуатье	1
	Оба города обозначены неправильно. ИЛИ Задание не выполнено	0
11.	Правильно заштрихована территория проживания саксов	2
	Территория проживания саксов заштрихована не полностью. ИЛИ Территория проживания саксов заштрихована, но заштрихована и часть другой территории	1
	Территория заштрихована неправильно. ИЛИ Задание не выполнено	0
12.	2143; 4321	2

## КИМ по истории Нового времени 8 класс

1. В каком из перечисленных сражений армия Наполеона потерпела поражение?

- 1) при Ватерлоо 2) при Аустерлице 3) при Фридланде 4) при Йене

Ответ:

2. Что было одной из причин начала чартистского движения в Англии?

- 1) участие Англии в «опиумных войнах»  
2) существование устаревшей избирательной системы  
3) существование монархической формы правления  
4) несогласие части населения страны с решениями Венского конгресса

Ответ:

3. Укажите десятилетие, когда был создан Северогерманский союз.

- 1) 1850-е гг. 2) 1860-е гг. 3) 1870-е гг. 4) 1880-е гг.

Ответ:

4. Что было одной из причин (предпосылок) создания Парижской коммуны?

- 1) принятие конституции, утвердившей во Франции республику 2) фабрикация «дела Дрейфуса»  
3) создание Рабочей партии Франции 4) поражение Франции во франко-прусской войне

Ответ:

5. Прочтите отрывок из международного договора и укажите год, когда он был заключён. «Их величества император австрийский, король прусский и император всероссийский вследствие великих происшествий, ознаменовавших Европу в течение трех последних лет... объявляют торжественно, что предмет настоящего акта есть открыть перед лицом вселенной их непоколебимую решимость как в управлении вверенными им государствами, так и в политических отношениях ко всем другим правительствам, руководствоваться не иными какими-либо правилами, как заповедями сея святые веры, заповедями любви, правды и мира...».

- 1) 1807 г. 2) 1815 г. 3) 1856 г. 4) 1892 г.

Ответ:

6. Какая из войн произошла в 1840-х гг.?

- 1) Гражданская война в США  
2) американо-мексиканская война  
3) испано-американская война  
4) война за независимость США

Ответ:

7. Что стало одной из причин (предпосылок) победы северян в Гражданской войне в США?

- 1) гибель Авраама Линкольна  
2) восстание под предводительством Ната Тернера  
3) издание указа об освобождении рабов  
4) введение в ряде штатов «чёрных кодексов»

Ответ:

8. Прочтите отрывок из заявления президента США и укажите этого президента. «Мы никогда не принимали участия в войнах европейских держав, касающихся их самих, и это соответствует нашей политике. Мы негодуем по поводу нанесенных нам обид или готовимся к обороне лишь в случае нарушения наших прав либо возникновения угрозы им. По необходимости мы в гораздо большей степени оказываемся вовлечёнными в события, происходящие в нашем полушарии, и выступаем по поводам, которые должны быть очевидны всем хорошо осведомлённым и непредубеждённым наблюдателям. Политическая система союзных держав существенно отличается... от политической системы Америки... Поэтому в интересах сохранения искренних и дружеских отношений, существующих между Соединёнными Штатами и этими державами, мы обязаны объявить, что должны будем рассматривать попытку с их стороны распространить свою систему на любую часть этого полушария как представляющую опасность нашему миру и безопасности».

- 1) Авраам Линкольн 2) Джеймс Монро 3) Улисс Симпсон Грант 4) Эндрю Джонсон

Ответ:

9. Какое государство Латинской Америки первым обрело независимость?

- 1) Куба 2) Гаити 3) Венесуэла 4) Мексика

Ответ:

При выполнении гаданий с кратким ответом 10-15 запишите отчет так, как указано в тексте задания.

10. Расположите в хронологическом порядке следующие события. Запишите цифры, которыми обозначены события в правильной последовательности в таблицу.

- 1) подписание русско-французской военной конвенции  
2) падение Второй империи и создание Третьей республики во Франции  
3) создание Германского союза

Ответ:

11. Установите соответствие между странами и событиями: к каждому элементу первого столбца подберите соответствующий элемент из второго столбца.

СТРАНЫ	СОБЫТИЯ
--------	---------



А) Китай	1)
Б) Япония	восстание тайпинов
В) Индия	2)
	восстание сипаев
	3) борьба за гомруль
	4)
	«революция Мэйдзи»

Запишите в таблицу выбранные цифры под соответствующими буквами.

<b>А</b>	<b>Б</b>	<b>В</b>	Ответ:
<input type="text"/>	<input type="text"/>	<input type="text"/>	

**12. Кто из перечисленных исторических деятелей был участником Наполеоновских войн. Укажите двух деятелей. В ответе запишите цифры, которыми обозначены эти деятели.**

- 1) Горацио Нельсон 2) Джузеппе Гарибальди 3) Фридрих-Вильгельм III  
4) Роберт Ли 5) Улисс Грант

**Ответ:**

**13. В XIX веке появилось философское, экономическое и политическое учение, в соответствии с которым классовая борьба является пружиной, приводящей в движение историю человечества.**

- 1) Укажите название этого учения.  
2) Чем, с точки зрения приверженцев этого учения, должна закончиться классовая борьба?  
3) Укажите название массовой международной организации рабочего класса, учрежденной в 1864 г. в Лондоне при участии автора этого учения.

**14. Ниже приведены названия или изображения памятников культуры. Какие два из перечисленных памятников культуры были созданы в XIX веке? В ответе запишите цифры, под которыми они указаны.**

- 1) сатирический роман «Гаргантюа и Пантагрюэль»  
2) роман «Дон Кихот»  
3) роман «Хижина дяди Тома»

**Ответ:**

#### Ключи и критерии оценивания

№ п./п.	Ответ	Максимальный балл за задание
1.	1	1
2.	2	1
3.	3	1
4.	4	1
5.	2	1
6.	2	1
7.	2	1
8.	2	1
9.	2	1
10.	321	2
11.	142	2
12.	23	2
13.	1. Марксизм. 2. Диктатура пролетариата.	2

	3. Первый интернационал.	
14.	35	2

### КИМ по Истории РОССИИ 7 класс

#### **ЧАСТЬ А**

**1. Предприятие, основанное на разделении труда и ручной ремесленной технике:**

- а) мастерская      б) цех      в) мануфактура      г) фабрика*

**2. Какие новые черты появляются в экономике России в 17 веке:**

- а) подсечное земледелие  
б) натуральное хозяйство  
в) мелкотоварное производство  
г) ремесленное производство*

**3. Что из названного относится к причинам Смутного времени?**

- а) недовольство крестьян введением рекрутской повинности  
б) пресечение династии Рюриковичей  
в) введение правила Юрьева дня  
г) реформы Избранной Рады*

**4. Прозвище «Тушинский вор» получил:**

- а) Иван Болотников  
б) Василий Шуйский  
в) Андрей Курбский  
г) Лжедмитрий II*

**5. Что было причиной создания второго ополчения**

- а) приглашение на престол королевича Владислава  
б) ликвидация феодального угнетения  
в) освобождение Москвы и территории России от иностранных захватчиков  
г) установление республиканского строя*

**6. Кто был избран новым царём в Земском соборе 1613 г.:**

- а) Василий Шуйский                      б) Михаил Фёдорович Романов  
в) польский королевич Владислав      г) Алексей Михайлович Романов*

**7. Свод законов, принятый в правление Алексея Михайловича, получил название:**

- а) Судебник      б) Закон государства Российского  
в) Русская правда      г) Соборное уложение*

**8. Желание поставить «священство выше царства» стало причиной конфликта между:**

- а) Российским государством и Речью Посполитой  
б) Никоном и Алексеем Михайловичем  
в) Алексеем Михайловичем и Степаном Разиным  
г) Между Никоном и Авакумом*

**9. Что явилось следствием реформ Никона:**

- а) введение троеперстного крестного знамения  
б) закрытие монастырей  
в) введение двоеперстного крестного знамения  
г) появления иконостасов в церквях*

**10. Какое название получило восстание 1662 года в Москве**

- а) Смута  
б) Медный бунт  
в) Поход за зипунами  
г) Чумной бунт*

**11. В чём выражалось отставание России от передовых стран Запада в начале XVIII века:**

- а) отсутствие регулярной армии
- б) слабое развитие мануфактурного производства
- в) отсутствие флота      г) всё перечисленное

**12. Причиной Северной войны было стремление России:**

- а) присоединить территории Речи Посполитой
- б) получить выход к Северному морю
- в) вернуть территории потерянные во время Смуты
- г) получить выход к Балтийскому морю

**13. Северная война закончилась мирным договором, который получил название:**

- а) Прутский      б) Ништадтский      в) Каспийский      г) Балтийский

**14. Какой документ при Петре I определял продвижение по службе за счёт личной выслуги:**

- а) ревизия      б) новый военный устав      в) Табель о рангах
- г) духовный регламент

**15. Как назывался в XVIII высший государственный орган, ведавший делами православной церкви**

- а) Сенат
- б) Собор
- в) Церковная коллегия
- г) Синод

## **ЧАСТЬ В**

**1. Установите соответствие между именами деятелей XVIII в. и родом занятий:**

№	ИМЯ	РОД ДЕЯТЕЛЬНОСТИ
1	К.Минин	а) первооткрыватель, открывший пролив между Азией и Америкой
2	Никон	б) предводитель крестьянской войны
3	С.И.Дежнев	в) один из организаторов второго Нижегородского ополчения
4	С.Т.Разин	г) инициатор проведения религиозной реформы

**2. Установите в хронологической последовательности события Северной войны (запишите буквы в последовательном порядке):**

- а) Полтавская битва      б) Гангутское сражение
- в) сражение у деревни Лесной      г) Ништадтский мирный договор

**3. Ниже приведен список терминов. Все они, за исключением одного, относятся к событиям церковного раскола:**

1. Церковный собор 1654 г.
2. старообрядцы
3. протопоп Аввакум
4. «бунтарское время»

Найдите и запишите порядковый номер термина, относящегося к другому историческому ряду.

**4. Дайте определение понятию ПОЛИТИКА «МЕРКАНТИЛИЗМА»**

**5. Современниками были:**

- а) Петр I и Анна Иоановна
- б) Карл XII и Мазепа
- в) Я. Брюс и Иван Федоров
- г) Меншиков и Булавин

## Часть А

1. Внутренняя энергия свинцового тела изменится, если:
  - а) сильно ударить по нему молотком;
  - б) поднять его над землей;
  - в) бросить его горизонтально;
  - г) изменить нельзя.
2. Какой вид теплопередачи наблюдается при обогревании комнаты батареей водяного отопления?
  - а) теплопроводность;
  - б) конвекция;
  - в) излучение.
  - г) всеми тремя способами одинаково.
3. Какая физическая величина обозначается буквой  $\lambda$  и имеет размерность *Дж/кг*?
  - а) удельная теплоемкость;
  - б) удельная теплота сгорания топлива;
  - в) удельная теплота плавления;
  - г) удельная теплота парообразования.
4. В процессе кипения температура жидкости...
  - а) увеличивается;
  - б) не изменяется;
  - в) уменьшается;
  - г) нет правильного ответа.
5. Если тела взаимно отталкиваются, то это значит, что они заряжены ...
  - а) отрицательно;
  - б) разноименно;
  - в) одноименно;
  - г) положительно.
6. Сопротивление вычисляется по формуле:
  - а)  $R=I /U$ ; б)  $R = U/I$ ;
  - в)  $R = U \cdot I$ ; г) правильной формулы нет.
7. Из какого полюса магнита выходят линии магнитного поля?
  - а) из северного; б) из южного;
  - в) из обоих полюсов; г) не выходят.
8. Если электрический заряд движется, то вокруг него существует:
  - а) только магнитное поле;
  - б) только электрическое поле;
  - в) и электрическое и магнитное поле;
  - г) никакого поля нет.
9. Угол между падающим и отраженными лучами равен 60 градусов. Чему равен угол отражения?
  - а) 20 градусов; б) 30 градусов;
  - в) 60 градусов; в) 0 градусов.
10. Какое изображение получается на сетчатке глаза человека?
  - а) увеличенное, действительное, перевернутое;
  - б) уменьшенное, действительное, перевернутое;
  - в) увеличенное, мнимое, прямое;
  - г) уменьшенное, мнимое, прямое.

## Часть В

11. Какое количество теплоты необходимо сообщить воде массой 1 кг, чтобы нагреть ее от 10° до 20° С? Удельная теплоемкость воды 4200 Дж/кг · °С?
  - а) 21000 Дж; б) 4200 Дж;
  - в) 42000 Дж; г) 2100 Дж.
12. Какое количество теплоты выделится в проводнике сопротивлением 1 Ом в течение 30 секунд при силе тока 4 А?
  - а) 1 Дж; б) 8 Дж
  - в) 120 Дж; г) 480 Дж.
13. Работа, совершенная током за 600 секунд, составляет 15000 Дж. Чему равна мощность тока?
  - а) 15 Вт; б) 25 Вт;
  - в) 150 Вт. г) 250 Вт.

14. Два проводника сопротивлением  $R_1 = 100 \text{ Ом}$  и  $R_2 = 100 \text{ Ом}$  соединены параллельно. Чему равно их общее сопротивление?

- а) 60 Ом; б) 250 Ом;  
в) 50 Ом; г) 100 Ом.

15. Фокусное расстояние собирающей линзы равно 0,1 м. Оптическая сила этой линзы равна:

- а) 10 дптр; б) 25 дптр;  
в) 1 дптр; г) 4 дптр.

### Часть С

16. Для нагревания 3 литров воды от  $18^\circ\text{C}$  до  $100^\circ\text{C}$  в воду впускают стоградусный пар. Определите массу пара. (Удельная теплота парообразования воды  $2,3 \cdot 10^6 \text{ Дж/кг}$ , удельная теплоемкость воды  $4200 \text{ Дж/кг} \cdot ^\circ\text{C}$ , плотность воды  $1000 \text{ кг/м}^3$ ).

- а) 450 кг; б) 1 кг;  
в) 5 кг; г) 0,45 кг.

17. Напряжение в железном проводнике длиной 100 см и сечением  $1 \text{ мм}^2$  равно 0,3 В. Удельное сопротивление железа  $0,1 \text{ Ом} \cdot \text{мм}^2/\text{м}$ . Вычислите силу тока в стальном проводнике.

- а) 10 А; б) 3 А;  
в) 1 А; г) 0,3 А.

### КИМ по физике 7 класс

Вариант 1.

А.1. Что из перечисленного относится к физическим явлениям?

- 1) молекула 2) плавление 3) километр 4) золото

А.2. Что из перечисленного является физической величиной?

- 1) секунда 2) сила 3) ватт 4) джоуль

А.3. Что является единицей массы в Международной системе единиц?

- 1) килограмм 2) ватт 3) ньютон 4) джоуль

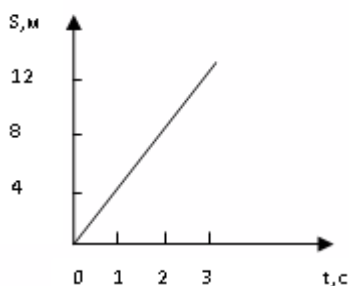
А.4. При измерении длины карандаша линейкой с ценой деления 1 см ученик определил, что искомая длина лежит между штрихами с цифрами 14 и 15. Как правильно записать результат измерения?

- 1)  $14 \pm 1 \text{ см}$  2)  $14 \pm 2 \text{ см}$  3)  $15 \pm 1 \text{ см}$  4)  $15 \pm 0,5 \text{ см}$

А.5. Тело сохраняет свой объём и форму. В каком агрегатном состоянии находится вещество?

- 1) в жидком 2) в твёрдом 3) в газообразном 4) может находиться в любом состоянии

А.6. На рис. Изображён график зависимости пути от времени при равномерном движении определите скорость движения



1. 4 м/с 2) 2 м/с 3) 0,25 м/с 4) 8 м/с

А.7. Тело объёмом  $20 \text{ см}^3$  состоит из вещества плотностью  $7,3 \text{ г/см}^3$ . Какова масса тела?

- 1) 0,146 г 2) 146 г 3) 2,74 г 4) 2,74 кг

А.8. С какой силой притягивается к земле тело массой 5 кг?

- 1) 5 Н 2) 5 кг 3) 50 Н 4) 50 кг

А.9. Какое давление оказывает столб воды высотой 10 м?

- 1) 10 Па 2) 1000 Па 3) 10000 Па 4) 100000 Па

А.10. Три тела одинакового объёма полностью погружены в одну и ту же жидкость. Первое тело оловянное, второе - свинцовое, третье тело деревянное. На какое из них действует меньшая архимедова сила?

1) на оловянное 2) на свинцовое 3) на деревянное 4) на все три тела архимедова сила действует одинаково.

А.11. Атмосферное давление у подножия горы:

- 1) меньше, чем у вершины;
- 2) больше, чем у вершины;
- 3) такое же как на вершине;
- 4) невозможно ответить.

А.12. Каким физическим прибором измеряют давление внутри жидкости?

- 1) термометром 2) манометром 3) барометром 4) динамометром

А.13. В каком случае совершается механическая работа:

1) на столе стоит гири; 2) на пружине висит груз; 3) трактор тянет прицеп; 4) спортсмен пробежал круг по стадиону.

В.1. Установите соответствие между физическими величинами, анализируя следующую ситуацию: « С крыши высотного здания падает сосулька определённой массы, как при этом будет изменяться её скорость, кинетическая энергия и потенциальная энергия относительно земли? Соппротивление воздуха пренебрежимо мало».

Физические величины Характер изменения

- А) скорость 1) увеличится
- Б) кинетическая энергия 2) уменьшится
- В) потенциальная энергия 3) не изменится

Ответ:

- А
- Б
- В

В.2. Подъёмный кран поднимает за 20 с вертикально вверх на высоту 10 м груз весом 5000 Н. Какую механическую мощность он развивает во время этого подъёма?

В.3. Какое давление на пол оказывает шкаф весом 1500 Н и площадью 3м<sup>2</sup>?

В.4. Тело весом 150 Н полностью погружено в жидкость. Вес вытесненной жидкости 100Н. Какова сила Архимеда, действующая на тело?

С.1. Система подвижного и неподвижного блоков находится в равновесии (см. рис.). Чему равна сила тяжести, действующая на груз А, если сила тяжести, действующая на груз В, равна 200Н? Трение и силу тяжести, действующую на блоки, не учитывать.

## **КИМ по Истории Древнего мира 5 класс**

### **ЧАСТЬ А.**

**К каждому вопросу дается четыре варианта ответа, из которых только один правильный.**

**А1.** Где жили древнейшие люди?

- 1) Северная Америка 2) Восточная Африка 3) Западная Европа 4) Дальний Восток

**А2.** Когда появился человек на земле?

- 1) 2 млн. лет назад 2) 100 тыс. лет назад 3) 10 тыс. лет назад 4) 40 тыс. лет назад

**A3.** Древнейшие люди обрабатывали землю .... 1) мотыгой 2) серпом 3) сохой 4) тяпкой

**A4.** Люди, изготавливавшие глиняную посуду, назывались .....

1) охотники 2) пахари 3) ремесленники 4) старейшины

**A5.** На берегах какой реки образовалось государство Древний Египет?

1) Тигр 2) Евфрат 3) Нил 4) Ганг

**A6.** Кто посвятил свою жизнь служению богу? 1) гончары 2) летописец 3) вождь 4) жрецы

**A7.** «Если человек украл осла, овцу или раба, он — вор и должен быть казнен», —

записано в

законах 1) Ману; 2) Хаммурапи; 3) 12 таблиц; 4) Юстиниана.

**A8.** Кому поклонялись китайцы? 1) змеи 2) козероги 3) коровы 4) драконы

**A9.** Горы, расположенные на севере Индии. 1) Эверест 2) Карпаты 3) Гималаи 4) Апачи

**A10.** Какие реки считались священными в Индии?

1) Нил и Тигр 2) Тигр и Евфрат 3) Инд и Ганг 4) Хуанхэ и Янцзы

**A11.** Как называют трудно проходимые леса в Индии? 1) дебри 2) джунгли 3) заросли 4)

тайга

**A12.** В какой стране существовали касты? 1) Китай 2) Индия 3) Египет 4) Двуречье

**A13.** Назовите философа Китая. 1) Сенека 2) Пифагор 3) Конфуций 4) Дарий

**A14.** Библейский старец, спасшийся в ковчеге во время потопа?

1) Адам 2) Авраам 3) Ной 4) Давид

**A15.** Самая высокая гора Древней Греции. 1) Ганг 2) Олимп 3) Нил 4) Спарта

**A16.** Кто был верховным богом древних греков? 1) Аид 2) Крон 3) Зевс 4) Пан

**A17.** Как называлась Средняя Греция? 1) Аттика 2) Фермопилы 3) Гималаи 4) Спарта

**A18.** В каком году прошли первые Олимпийские игры древности?

1. 1774 г до н.э 2) 945 г. до н.э 3) 776 г. до н.э 4) 71 г до н.э

**A19.** Как назывался совет знати в Древней Греции? 1) ареопаг 2) форум 3) полис 4) демос

**A20.** Долговые камни греков уничтожены в правление ... 1) Солон 2) Драконт 3) Нерон 4)

Зевс

**A21.** Акрополь — это..... 1) храм 2) холм с крутыми обрывистыми склонами

3) рынок 4) место для проведения празднеств в Афинах

**A22.** Стиль — это.... 1) тростниковое перо 2) вид письма

3) металлическая или костяная палочка 4) кисть

**A23.** Демократия в переводе с греческого — это ...

1) власть немногих 2) выборная власть 3) власть народа 4) власть царя

**A24.** Богиня красоты и любви у греков 1) Гера 2) Афина 3) Афродита 4) Ника

**A25.** Кто основал Рим? 1) Ромул и Рэм 2) Юпитер и Марс 3) Ромул 4) Рэм

**A26.** Где находился первый лагерь восставших под руководством Спартака?

1) Капуя 2) Рим 3) окрестности Рима 4) гора Везувий

**A27.** Кто предложил земельный закон? 1) Катон 2) Август 3) Гракх 4) Спартак

**A 28.** Когда произошло восстание рабов под предводительством Спартака?

1) в 509 г до н.э. 2) 74-71 г до н.э. 3) в 313 г н.э. 4) 85-82 г до н.э.

**A29.** Кто в республиканском Риме имел право накладывать «вето» (запрет) на решение сената?

1) консулы 2) императоры 3) народные трибуны 4) патриции

**A30.** При каком императоре появились первые христиане? 1) Катон 2) Нерон 3) Гракх 4)

Солон

**A31.** Последний император в Западной Римской империи:

1) Константин 2) Ромул 3) Юстиниан 4) Цезарь

## **ЧАСТЬ В.**

**Ответ запишите в виде цифры, последовательности цифр или в сочетании цифр и букв**

**В1.** Приведите в соответствие:

а) человеческое стадо	1) древнейшие занятия людей
б) вождь	2) древнейший коллектив людей
в) собирательство и охота	3) глава племени во время войны

**В2.** Приведите в соответствие:

а) фараон и судья в царстве мёртвых	1) сфинкс
б) существо с телом льва и головой человека	2) храм
в) жилище богов	3) Осирис

**В5.** Приведите в соответствие:

а) Зевс	1) владычествует на море
б) Посейдон	2) владычествует на небе
в) Аид	3) владычествует в царстве мёртвых

## **КИМ 5 Класс математика**

### **1 Вариант**

1. Укажите замкнутую линию:

а) в) с) d)





2. Чему равна длина ломанной А В , если АВ=3 см, ВС=2 см, CD=4 см:

С D

а) 10 см в) 24 см с) 20 см d) 9 см

3. Чему равен диаметр окружности, если радиус равен 10см:

а) 2 дм в) 12 см с) 20 мм d) 100 см

4. Как выглядит римское число XIV, если его записать арабскими цифрами?

а) 51 в) 14 с) 15 d) 104

5. Найдите число, в котором 4 тысячи, 3 десятка и 5 единиц:

а) 4305 в) 3450 с) 4035 d) 4350

6. Выберите верное равенство:

а)  $8235:27=35$ ; в)  $8235:27=305$ ; с)  $8235:27=3005$ ; d) другой ответ.

7. Число 7169 г в килограммах приближенно равно:

а) 7 кг в) 71 кг с) 7100 кг d) 72 кг

8. Сколько трехзначных чисел можно составить, используя только цифры 3 и 5?

а) 3 в) 6 с) 8 d) 97

9. От суммы двух чисел 458 и 3453 отнимите число 1362 и укажите верный результат.

а) 4555 в) 2549 с) 2100 d) 3453

10. Вычислите , укажите верный результат.

а) 707 в) 606 с) 808 d) 404

11. В каком примере указан правильный порядок действий?

4 2 1 3 4 1 2 3 3 2 1 4

а)  $100+(1148-46*14):7$ ; в)  $100+(1148-46*14):7$ ; с)  $100+(1148-46*14):7$ ; d) другой ответ.

12. Угол в  $108^{\circ}$  разделен биссектрисой на два угла, их величины равны:

а)  $78^{\circ}$ ;  $30^{\circ}$  в)  $54^{\circ}$ ;  $54^{\circ}$  с)  $50^{\circ}$ ;  $58^{\circ}$  d)  $100^{\circ}$ ;  $8^{\circ}$

2 Часть, ответ нужно записать:

13. НОД(а,в) –

это \_\_\_\_\_

14. Какие из чисел 18, 35, 70, 204, 360 делятся на 2 и не делятся

5 \_\_\_\_\_

15. Сколько граммов содержится в половине

килограмма \_\_\_\_\_

16. Найдите длину параллелепипеда, если известна высота равная 8 см, ширина равная 6 см и объем равный 240 . Запишите

ответ \_\_\_\_\_

17. Периметр квадрата со стороной 12 м

равен? \_\_\_\_\_

18. Площадь прямоугольника со сторонами равными 7 и 18 см

равна? \_\_\_\_\_

3 Часть, запиши решение и ответ.

19.

20. построить столбчатую диаграмму по данной таблице.

да	Пого	Месяцы			
		Мар	Апр	Май	Июнь
	Ясно	3	7	4	9
	Пасм	7	6	4	2
урно	Пере	8	2	9	3
	менная				
	облачность				

Ясно – не закрашивать

Пасмурно – заштриховать  
Переменная облачность – закрасить

### КИМ 6 класс математика

#### Часть 1

1. Расстояние на карте между пунктами А и В равно 6 см. Масштаб карты 1: 300 000. Каково расстояние между пунктами А и В в действительности?

1. 18 км                      1. 1,8 км                      1. 0,5 км                      1. 18 000 см

2. Найдите неизвестный член пропорции  $x : 2 = 0,5 : 5$ .

1.  $\frac{1}{5}$                       1. 5                      1. 20                      1.  $\frac{1}{10}$

3. Известно, что 30% числа равно 12. Найдите само число.

Ответ: \_\_\_\_\_

4. Найдите значение выражения  $|11,75| - |-2,75|$ .

- 1) 9                      1. -14,75                      1. 14,5                      1. 10

5. Округлите десятичную дробь 59,38 до целых.

1. 59                      1. 60                      1. 59,3                      1. 59,4

6. Раскройте скобки и приведите подобные слагаемые в выражении:  $2a - 3(b - 2a)$ .

Ответ: \_\_\_\_\_

7. Из 24 л молока получается 3 л сливок. Сколько литров молока потребуется, чтобы получить 20 л сливок?

- 1) 2,5 2) 100 3) 120 4) 160

8. Даны координаты концов отрезка А  $(-3; 2)$  и В  $(-1; 5)$ . В какой четверти координатной плоскости находится отрезок АВ?

1. в первой                      1. во второй                      1. в третьей                      4) в четвертой

9. Число 120 разделите в отношении 2 : 3. Укажите большее из полученных чисел.

1. 180                      1. 80                      1. 48                      1. 72

10. Вычислите значение выражения  $(-6 + 8 : (-2)) \cdot (-3) - 1$ .

#### Часть 2.

1. Сад занимает 80 га. Яблони занимают 58,5% этой площади, а вишни 39%. На сколько гектаров площадь под вишнями меньше площади под яблонями?

2. Вычислите значение выражения  $5\frac{3}{4} - 8,75 + 5,125 + 2\frac{7}{8}$ .

3. Сначала Витя прочитал 60% всей книги, а потом 40% остатка. Сколько процентов книги осталось прочитать Вите?

### КИМ технология девочки 5 класс

**Выберите правильные ответы (один или несколько).**

**1. Салатными заправками являются:**

- а) майонез;
- б) сметана;
- в) уксус;
- г) растительное масло.

**2. Является ли бутербродом хлеб с маслом?**

- а) нет;
- б) да.

**3. Тепловая обработка овощей это:**

- а) варка;
- б) замораживание;
- в) жарение;
- г) тушение;
- д) сушение.

**4. К столовым приборам не относится:**

- а) ложка;
- б) дуршлаг;
- в) вилка;
- г) нож.

**5. Когда яйцо сварено «в мешочек», у него:**

- а) крутой желток и белок;
- б) жидкий белок и желток;
- в) жидкий желток, крутой белок.

**6. Ткань, окрашенная в один цвет, называется:**

- а) окрашенная;
- б) однотонная;
- в) гладкокрашенная;
- г) отбеленная;
- д) цветная.

**7. Волокна растительного происхождения получают из:**

- а) крапивы;
- б) льна;
- в) шерсти;
- г) хлопка.

**8. Долевая нить при растяжении:**

- а) изменяет свою длину;
- б) не изменяет своей длины.

**9. Процесс получения ткани из ниток путем их переплетения называется:**

- а) прядением;
- б) ткачеством;
- в) отделкой.

**10. При раскрое ткани пользуются ножницами:**

- а) маникюрными;
- б) садовыми;
- в) канцелярскими;
- г) портновскими.

**11. Определить, является куриное яйцо вареным или сырым, можно:**

- а) опустить яйцо в сосуд с водой;
- б) по звуку, издаваемому яйцом при его встряхивании;

- в) кручением яйца на поверхности стола;
- г) по внешнему виду.

**12. В машинной игле ушко находится:**

- а) в середине иглы;
- б) рядом с острием;
- в) там же, где у иглы для ручного шитья.

**13. В бытовой швейной машине имеются регуляторы:**

- а) длины стежка;
- б) ширины стежка;
- в) ширины зигзага;
- г) натяжения верхней нити.

**14. Наиболее подходящими для изготовления фартука являются ткани:**

- а) шерстяные;
- б) льняные;
- в) хлопчатобумажные.

**15. Вставьте пропущенное слово.**

Винегрет- разновидность салата, в состав которого обязательно входит \_\_\_\_\_

**5 класс (ответы)**

1. а), б), г). - 1 балл
2. б) - 1 балл
3. а), в), г), д). - 1 балл
4. б) - 1 балл
5. б) - 1 балл
6. в) - 1 балл
7. б), г). - 1 балл
8. б) - 1 балл
9. б) - 1 балл
10. г) - 1 балл
11. а), б). - 1 балл
12. б) - 1 балл
13. а), в), г). - 1 балл
14. б), в). - 1 балл
15. свекла - 1 балл

**Максимальное количество - 20 баллов**

Количество баллов	% выполнения	Цифровая отметка	Уровневая шкала
от 0 до 9,5	от 0% до 49%	«2»	низкий
от 10 до 13,5	от 50 % до 68 %	«3»	базовый
от 14 до 17	от 69% до 88 %	«4»	повышенный
от 18 до 20	от 89 % до 100%	«5»	высокий

**КИМ технология (девочки) 6 класс**

1. Вставьте пропущенное слово: ..... - это искусство приготовления пищи
2. Отметьте знаком «+» все правильные ответы:

Из яиц можно приготовить:

1 - - яичницу 2 - - омлет 3 - - кулебяку 4 - - гоголь-моголь 5 - - форшмак

**3. Напишите символ мира на кухне.....**

**4. Отметьте родину кулинарии**

1 - - Россия 2 - - Америка 3 - - Азия 4 - - Европа 5 - - Африка

**5. В поваренной книге какой страны советуют человеку есть все, что растёт, ползает, плавает, бежит, летает?**

**6. Назовите ткани из натуральных волокон растительного происхождения:**

**7. Составьте схему классификации натуральных волокон:**

**8. Почему верхнюю (игольную) нитку вдевают в ушко иглы со стороны длинного желобка?**

**9. Отметьте знаком «+» все правильные ответы:**

Регулятор натяжения верхней (игольной) нити находится: 1 - - на платформе 2 - - на стойке рукава 3 - - на рукаве 4 - - под платформой 5 - - на головке машины

**10. Обозначьте цифрами от 1 до 5 правильную последовательность окончания работы на швейной машине:**

А - - поднять лапку, левой рукой убрать изделие в сторону

Б - - подложить под лапку кусок ткани, опустить лапку

В - - обрезать нити, оставив концы длиной 10- 15 см.

Г - - поставить машину на холостой ход

Д - - поднять иглу и нитепритягиватель в верхнее положение

**11. Отметьте знаком «+» все правильные ответы:**

Детали фартука: 1 - - карман 2 - - пояс 3 - - полочка 4 - - бретель 5 - - рукав

**12. Напишите не менее пяти видов одежды:**

**13. Обозначьте цифрами от 1 до 5 правильную последовательность расположения конструктивных линий сверху вниз:**

А - - линия талии Б - - линия колена В - - линия шеи Г - - линия бёдер Д - - линия груди

**14. Вставьте пропущенное слово:.....** - процесс изменения выкройки в соответствии с выбранной моделью.

**15. Силуэт – это**

А) очертание предмета

Б) одноцветное плоскостное изображение предмета

В) специалист в какой-либо отрасли

## КИМ технология (девочки) 7 класс

**1. Вставьте пропущенное слово:**

.... был известен человеку уже в Древнем Египте. В Древней Греции богатство человека определялось тем, сколько ..... подносили гостям. Спартанцы ели .... Только по праздникам.

**2. Отметьте знаком «+» все правильные ответы:**

При сервировке стола к обеду вилку кладут:

- 1 - - справа от тарелки зубцами вверх
- 2 - - слева от тарелки зубцами вверх
- 3 - - справа от тарелки зубцами вниз
- 4 - - слева от тарелки зубцами вниз
- 5 - - в специальную укладку

**3. Напишите мясные порционные полуфабрикаты:**

**4. Напишите чисто русский кисломолочный продукт:**

**5. Отметьте знаком «+» все правильные ответы:**

Плоды травянистого растения высотой от 3 до 10 м.,  
произрастающего преимущественно в тропических странах.

- 1 - - лимоны
- 2 - - хурма
- 3 - - инжир
- 4 - - мандарины
- 5 - - бананы

**6. Напишите ткани из натуральных волокон животного происхождения:**

**7. Отметьте знаком «+» все правильные ответы:**

К гигиеническим свойствам тканей не относятся:

- 1 - - теплозащитность
- 2 - - прочность
- 3 - - сминаемость
- 4 - - гигроскопичность
- 5 - - усадка

**8. Как по другому называют двигатель ткани?**

**9. Отметьте знаком «+» все правильные ответы:**

Челночный комплект находится:

- 1 - - на платформе
- 2 - - на стойке рукава
- 3 - - на рукаве
- 4 - - под платформой
- 5 - - на головке машины

**10. Отметьте знаком «+» все правильные ответы:**

Причиной пропуска стежков швейной машиной может быть:

- 1 - - неправильная установка иглы
- 2 - - несоответствие номера иглы номеру нити
- 3 - - повреждение иглы
- 4 - - сильное натяжение нижней нити
- 5 - - сильное натяжение верхней нити

**11. Отметьте знаком «+» все правильные ответы:**

Юбки по конструкции бывают:

- 1 - прямая
- 2 - клиньевая
- 3 - диагональная
- 4 - коническая
- 5 - трапеция

**12. Вставьте пропущенное слово:**

.....- плоскостное контурное изображение объёмных форм одежды.

**13. Отметьте знаком «+» все правильные ответы:**

Назовите свойства эстетических требований к одежде:

- 1 - - учёт внешности и возраста человека
- 2 - - соответствие современным требованиям моды
- 3 - - создание благоприятного микроклимата
- 4 - - учёт особенностей телосложения человека
- 5 - - красота

**14. Напишите название одеяния в эпоху Средневековья длиной до колен, присборенное у горла и подпоясанное в талии**

**15. Вставьте пропущенные слова:**

Тёплые цвета.....объём фигуры человека, а холодные.....

**16. Обозначьте цифрами от 1 до 9 правильную последовательность технологических операций при раскладке выкройки на ткани:**

- А - - разложить мелкие детали
- Б - - разложить крупные детали
- В - - сколоть ткань булавками
- Г - - приколоть мелкие детали
- Д - - приколоть крупные детали
- Е - - определить лицевую сторону ткани
- Ж - - нанести контрольные линии и точки
- З - - разметить припуски на обработку
- И - - обвести детали по контуру

**17. Из отходов ткани при раскрое швейных изделий может изготовить:**

- 1 - - прихватки для кухни                      2 - - лоскутное одеяло
- 3 - - чехол для декоративной подушки
- 4 - - носовой платок                      5 - - нижнее бельё

**7класс (ответы)**

- 1. хлеб - 1 балл
- 2. ответ 2 - 1 балл
- 3. филе, лангет, антрекот, бифштекс, ромштекс - 1 балл
- 4. сметана - 1 балл
- 5. бананы - 1 балл
- 6. атлас, габардин, драп, кашемир, крепдешин, муар, парча, сукно, тафта, твид, шифон - 2

**балла**

- 7. 2, 3, 5 - 2 балла
- 8. зубчатая рейка - 1 балл
- 9. 4 - 1 балл
- 10. 1; 3 - 1 балл
- 11. 1,2,4 - 1 балл
- 12. силуэт - 1 балл
- 13. 1;2;4;5 - 1 балл
- 14. юбка - 1 балл
- 15. увеличивают; уменьшают - 1 балл
- 16. Е,В,Б,А,Д,Г,И,З,Ж - 2 балла
- 17. 1,2,3 - 1 балл

**Максимальное количество - 20 баллов**

Количество баллов	% выполнения	Цифровая отметка	Уровневая шкала
от 0 до 9,5	от 0% до 49%	«2»	низкий
от 10 до 13,5	от 50 % до 68 %	«3»	базовый
от 14 до 17	от 69% до 88 %	«4»	повышенн ый
от 18 до 20	от 89 % до 100%	«5»	высокий

**КИМ по технологии (девочки) для 8 класса**

**1.Технология - это наука:**

- а) о социальных процессах; б) о физических процессах;
- в) о химических процессах; г) о преобразовании материалов, энергии и информации;

**2. Совокупность всех средств, получаемых семьей:**

- а) прибыль; б) доход; в) рента; г) зарплата.

**3. Появление денег вызвано:**

- а) неудобством бартера; б) несовершенством общественного устройства;  
в) страстью людей к наживе; г) становлением государства

**4. Домашняя экономика это - \_\_\_\_\_**

**5. Если доходы превышают расходы, то бюджет считается:**

- а) избыточным; б) сбалансированным; в) совокупным; г) дефицитным;

**6. Бытовая электрическая сеть может передавать электроэнергию мощностью 1,5 кВт. Можно ли подключить к этой сети одновременно чайник мощностью 1 кВт и пылесос мощностью 0,8 кВт?**

- а) можно; б) нельзя; в) когда можно, когда нет; г) скорее можно.

**7. Затраты, издержки, потребление чего-либо для определённых целей - это:**

- а) бюджет; б) расход; в) доход; г) цена.

**8. Если расходы равны доходам – бюджет:**

- а) сбалансированный; б) имеет дефицит;  
в) избыточный; г) профицитный

**8. Что является видом инициативной деятельности человека, который, владея полностью или частично какими-либо материальными или культурными ценностями, использует их для производства товаров или услуг с целью получения прибыли?**

- а) предпринимательская деятельность;  
б) личная деятельность; в) семейная деятельность.

**9. Что называется осознанной необходимостью иметь что-либо материальное или духовное?**

- а) желание; б) потребность; в) жажда.

**10. Потребности бывают:**

- а) материальные и духовные;  
б) не материальные и духовные;  
в) материальные.

**11. Определите, что подразумевается под денежным выражением стоимости товара**

- а) товар, б) цена, в) себестоимость, г) доход.

**12. Устройство, преобразующее какую либо энергию в электрическую, называется...**

- а) ротором; б) источником; в) элементом; г) генератором.

**13. Закончите предложения.**

Вещества, пропускающие электрический ток, называют .....

Вещества, не пропускающие электрический ток, называют .....

**14. Как называется ток, если сила тока с течением времени не изменяется?**

- а) постоянный б) переменный в) временный.

**15. Отметьте, что из нижеперечисленного относится к духовным потребностям.**

- A) потребность в еде  
B) потребность в одежде  
C) потребность в общении  
D) все ответы верны

**16. Отметьте, что не относится к социальным потребностям (согласно «пирамиде потребностей» А. Маслоу).**

- A) любовь  
B) дружба  
C) общение с людьми  
D) воспроизведение рода

**17. Определите уровень проблемности трудовой ситуации:**

*работа определена четкими правилами, инструкциями и алгоритмами.*

- A) низкий уровень проблемности  
B) средний уровень проблемности  
C) высокий уровень проблемности



D) все ответы верны

**18. Определите, где правильно перечислены все группы, на которые можно разделить предметы труда.**

- A) человек, техника, природа,
- B) человек, техника, природа, художественный образ, наука
- C) человек, техника, творчество
- D) человек, техника, природа, знаковая система, художественный образ

**19. Определите, что относится к внутренним мотивам труда.**

- A) интерес к труду
- B) самоутверждение
- C) социальный статус
- D) все ответы верны

**20. Ученый Е.А.Климов считает, что все существующие профессии могут быть отнесены к пяти сферам деятельности. Четыре из них представлены в приведенном ниже списке. А какова же пятая сфера?**

- 1. Человек-природа
- 2. Человек-техника
- 3. Человек - художественный образ
- 4. Человек – знаковая система
- 5.....

**Максимальное количество - 20 баллов**

Количество баллов	% выполнения	Цифровая отметка	Уровневая шкала
от 0 до 9,5	от 0% до 49%	«2»	низкий
от 10 до 13,5	от 50 % до 68 %	«3»	базовый
от 14 до 17	от 69% до 88 %	«4»	повышенный
от 18 до 20	от 89 % до 100%	«5»	высокий

### **КИМ по литературе 8 класса**

**1. Повествование в «Капитанской дочке» ведется от лица**

- A) автора
- B) повествователя
- B) Маши Мироновой
- Г) Петра Гринева
- Д) Пугачева

**2. В чем заключается смысл названия повести? Маша Миронова –**

- A) единственный женский персонаж повести
- B) идейный и художественный центр повести
- B) возлюбленная Петра Гринева
- Г) дочь погибшего русского офицера

**3. Какова основная проблематика повести «Капитанская дочка»?**

- A) проблема любви
- B) проблема чести, долга и милосердия
- B) проблема роли народа в развитии общества
- Г) проблема сопоставления родового и служивого дворянства

**4. Чей это портрет?** «Она была в белом утреннем платье, в ночном чепце и в душегрейке. Ей казалось лет сорок. Лицо ее, полное и румяное, выражало важность и спокойствие, а голубые глаза и легкая улыбка имели прелесть неизъяснимую...»

- А) Марии Мироновой
- Б) Василисы Егоровны
- В) Екатерины II
- Г) Авдотьи Васильевны

**5. Гринева и Швабрина объединяет:**

- А) служба у Пугачева
- Б) презрительное отношение к людям
- В) общественное и служебное положение

**6. «Лицо его имело выражение довольно приятное, но плутовское. Волоса были обстрижены в кружок» - это портрет:**

- А) Гринева
- Б) Пугачева
- В) Швабрина

**7. Местом действия в произведении М.Ю. Лермонтова «Мцыри» избран Кавказ, потому что:**

- А) поэт любит красоту Кавказа
- Б) могучая природа Кавказа сродни стихийной, мятежной натуре Мцыри
- В) первозданная природа гор противопоставляется мятежному Мцыри

**8. Исповедь Мцыри:**

- А) проникнута чувством покаяния
- Б) рассказ о жизни в монастыре
- В) красота человека, готового мереть за свободу

**9. В чем заключается основная идея произведения?**

- А) отрицание религиозной морали аскетизма и смирения
- Б) тоска по воле
- В) утверждение идеи верности идеалам перед лицом смерти
- Г) призыв к борьбе с любым проявлением деспотизма

**10. Жанр произведения Н.В. Гоголя «Ревизор»:**

- А) трагедия
- Б) комедия
- В) драма

**11. Главный герой, наказывающий пороки и утверждающий положительные идеалы:**

- А) ревизор
- Б) городничий
- В) смех

**12. Хлестаковщина – это:**

деле А) стремление выдавать себя за персону более важную и значимую, чем это есть на самом деле

- Б) стремление модно одеваться
- В) погоня за чинами

**13. Конфликт комедии Д.И. Фонвизина «Недоросль» основан на противоречиях**

- А) Простакова – Простаков
- Б) Скотинин, Правдин – Митрофан
- В) Стародум, Правдин – Простакова, Митрофан
- Г) Стародум, Правдин, Милон – Простакова, Скотинин

**14. Действие комедии происходит в**

- А) имени Скотинина
- Б) имени Стародума
- В) деревне Простаковой

Г) деревне Софьи

Д) Москве

**15. Как можно объяснить смысл названия комедии «Недоросль»?**

А) ленивый, ограниченный, невежественный человек

Б) главный герой комедии

В) дворянин, не получивший должного образования и поэтому не имеющий права вступать в службу и жениться

Г) подросток 15-17 лет

**16. Раскрытию идеи произведения Л.Н. Толстого «После бала» помогает:**

А) антитеза

Б) гипербола

В) олицетворение

**17. Произведение заставляет задуматься о:**

А) судьбе полковника

Б) личной ответственности человека за жизнь общества

В) любви Ивана Васильевича

**18. Тема произведения:**

А) повествование о любви Ивана Васильевича

Б) рассказ о полковнике

В) показ николаевской России

**19. Жанр произведения А.Т. Твардовского «Василий Теркин»:**

А) баллада

Б) поэма

В) стилизация былины

**20. В главе «О награде» Василий Теркин предстает человеком:**

А) тщеславным

Б) простым, добрым, жизнерадостным

В) мечтающим о несбыточном

**21. Нынче мы в ответе**

*За Россию, за народ*

*И за все на свете.*

*От Ивана до Фомы,*

*Мертвые ль, живые,*

*Все мы вместе – это мы,*

*Тот народ, Россия.*

**В этих строках главы «О войне» автор напоминает:**

А) об огромных потерях на войне

Б) о вине живых перед мертвыми

В) о том, что судьба каждого человека неразрывно слита с судьбой его страны.

Ответы на тест

За правильный ответ ученику начисляется 1 балл.

«0 – 8» баллов - 2

«9 - 14» баллов – 3

«15 - 18» баллов – 4

«19 – 21» балла - 5

### КИМ по литературе (7 класс)

Вариант 1

1. Что такое былина:

а) Произведение устной поэзии о русских богатырях и народных героях.

б) Это поэтическая биография народа

в) Это краткое изречение

г) Это рассказ об исторических деятелях.

2. Лирика – это а) повествование о событиях, предполагаемых в прошлом;

б) род литературы, в котором действительность отражается путем передачи глубоких душевных переживаний, мыслей и чувств автора;

в) стихотворение из двух строк.

3. Какая тема раскрывается в повести Пушкина «Станционный смотритель»:

1- Тема маленького человека

2- Тема лишнего человека

3- Тема богатого человека

4- Тема интеллигентного человека.

**4. Что такое сатира:**

1- Это художественное произведение, в котором гневно осуждаются пороки общества и человека

2- Это произведения, в которых отражается комическое, смешное в жизни.

3- Это художественное произведение, в котором изображается судьба человека

**5. Из какого произведения Горького взят этот отрывок?**

«Оно пылало так ярко, как солнце, и ярче солнца, и весь лес замолчал, освещённый этим факелом великой любви к людям, а тьма разлетелась от света его и там, глубоко в лесу, дрожащая, впала в гнилой зев болота. Люди же, изумлённые, стали как камни».

**6. Из какого произведения взят данный отрывок?**

«Собака выла - ровно, настойчиво и безнадежно. И тому, кто слышал этот вой, казалось, что это стонет и рвётся к свету сама беспросветно тёмная ночь, и хотелось в тепло, к яркому огню, к любящему женскому сердцу».

а) Леонид Андреев «Кусака».

б) Андрей Платонов «Юшка».

в) Фёдор Абрамов «О чём плачут лошади».

**7. Что больше всего возмущает Акимыча, главного героя рассказа Носова «Кукла»:**

1- Человеческое безразличие

2- Неуважение к чужому труду

3- Хулиганское поведение подростков

4- Хамское отношение между людьми.

**8. Что составляло смысл жизни цветка из рассказа Платонова «Неизвестный цветок»?**

а) Один раз в день радоваться лучам восходящего солнца.

б) Во что бы то ни стало спрятаться от ветра.

в) Жить, расти, бороться за счастье жить.

**9. Какие чувства вызывает у автора Юшка из рассказа А. Платонова «Юшка»?**

а) Любопытство, б) Уважение, в) Сострадание.

**10. Темой рассказа Е. Носова «Кукла» является:**

а) Описание жизни простого деревенского человека.

б) Изображение нравственных истоков жизни, отношение к земле и природе.

в) История брошенной куклы.

**11. К какому типу народных сказок близки сказки М. Е. Салтыкова-Щедрина?**

а) Волшебные б) О животных в) Бытовые.

**12. Каково авторское отношение к мужику в сказке М. Е. Салтыкова-Щедрина «Повесть о том, как один мужик двух генералов прокормил»?**

а) Восхищение, любование.

б) Презрение, пренебрежение.

в) Сожаление, горечь.

г) Безразличие.

**13. Определите жанр произведения И. С. Тургенева «Бирюк».**

а) Повесть.

б) Очерк.

в) Притча.

г) Рассказ.

**14. Почему Бирюк всё же отпустил крестьянина?**

- а) Постеснялся своей жестокости перед барином.
- б) Испугался мести крестьянина.
- в) Пожалел мужика.
- г) Понял, что крестьянин доведён до крайней степени нищеты.

**15. Из какого произведения взят этот отрывок?**

«Деревня, будто большим пуховым одеялом, была покрыта туманом. Ближние дома были еще видны, дальние едва проглядывали темными пятнами, а еще дальше, к реке, уже ничего не было видно...»

**КИМ по литературе 5 класс**

**1. В каком ряду указаны жанры фольклора?**

- а) рассказ, повесть, баллада;
- б) сказка, стихотворение, рассказ;
- в) загадка, скороговорка, считалка.

**2. Сказка «Журавль и цапля»**

- а) бытовая б) волшебная в) о животных

**3. Начальные или заключительные строки басни с нравоучительным выводом называются**

- а) концовка б) мораль в) зачин

**4. Определите, из какого произведения взят данный фрагмент.**

Невежда так же в ослепленье

Бранит науки, и ученье,

И все ученые труды,

Не чувствуя, что он вкушает их плоды.

- а) В.А. Жуковский «Спящая царевна»
- б) С.Я. Маршак «Двенадцать месяцев»
- в) И.А. Крылов «Свинья под дубом»

**5. Историческое событие, о котором рассказал К.М. Симонов в стихотворении «Майор привез мальчишку на лафете...», произошло во время**

- а) Отечественной войны 1812года
- б) Великой Отечественной войны
- в) Первой мировой войны

**6. Повесть – это**

а) Вид эпического произведения (средняя форма), в котором рассказывается о людях, событиях.

б) Небольшое эпическое произведение (малая форма), повествующее об одном или нескольких событиях в жизни человека.

в) Один из видов лиро-эпических произведений, для которых характерны сюжетность, событийность и выражение автором или лирическим героем своих чувств.

**7. В предложении «Лесные тропинки узенькие, извилистые, что морщинки на лбу дедушки Афанасия» - В.П. Астафьев использует:**

- а) сравнение б) олицетворение в) гиперболу

**8. В рассказе А.П. Чехова «Хирургия» фельдшер Курятин все время вспоминает, как он вырывал зуб:**

- а) помещику Александру Ивановичу Египетскому
- б) дьячку Ефиму Михеичу Вонмиглазову
- в) доктору Карлу Петровичу Коршу

**9. Определите, из какого произведения взят данный фрагмент.**

«Филька был молчаливый, недоверчивый, и любимым его выражением было: «Да ну тебя!»»

- а) П.П. Бажов «Медной горы Хозяйка»
- б) К.Г. Паустовский «Тёплый хлеб»
- в) А. Погорельский «Чёрная курица, или Подземные жители»

**10. Сказ – это...**

а) Стихотворение, в основе которого чаще всего лежит историческое событие, предание с острым, напряженным сюжетом.

б) Литературное произведение, предназначенное для постановки на сцене театра.

в) Жанр эпоса, опирающийся на народные предания и легенды; для него характерно сочетание точных зарисовок народного быта и нравов со сказочно-фантастическим миром фольклора.

11. Назовите сказку: «Принялась змеиха лизать железные двери. Лизала-лизала, лизала-лизала – одиннадцать дверей пролизала. Осталась всего одна дверь. Устала змеиха – позволила себе отдохнуть».

---

12. Чем сказка отличается от сказа?

---

13. Назовите три рода литературы:

---

14. Определите способ рифмовки.

Уж тает снег, бегут ручьи,

В окно повеяло весною...

Засвищут скоро соловьи,

И лес оденется листвою! (А.Н. Плещеев «Весна»)

---

15. Какое произведение так начинается: «Ну, извольте, я расскажу, только, ей-ей, в последний раз. Да, вот вы говорили насчет того, что человек может совладать. Как говорят, с нечистым духом. Оно, конечно, то есть, если хорошенько подумать, бывают на свете всякие случаи...»? Укажите название произведения и автора.

---

16. Найдите и выпишите из данного отрывка все эпитеты.

Весна идет, весна идет!

И тихих, теплых майских дней

Румяный, светлый хоровод

Толпится весело за ней. (Ф.И. Тютчев «Весенние воды»)

---

17. По ключевым словам определите произведение и автора.

а) Влас, мороз, буря, охота, край родной

---

б) Княж-городок, кукла, серые камни, Тыбурций

---

в) Степан, малахит, ящерки, приказчик

---

18. По описанию узнайте героя, укажите, из какого произведения и какого автора.

а)...Мужчина двенадцати вершков роста, сложенный богатырем... одарен необычайной силой, он работал за четверых.

---

б) ...Маленький человек, одетый во всё чёрное. На голове у него было особенного рода шапка малинового цвета, наверху с зубчиками, надетая немного набок, а на шее белый платок,

очень накрахмаленный, отчего казался он немного синеватым ...

---

19. Соедините попарно автора и произведение.

К.Г. Паустовский «В дурном обществе»

В.Г. Короленко «Двенадцать месяцев»

С.Я. Маршак «Васюткино озеро»

20. Как королевич Елисей сумел оживить свою невесту?

---

## КИМ по литературе 6 класс

1. Пословица – это :

1. краткое мудрое изречение,  
содержащее законченную мысль;

2. краткий иносказательный  
рассказ поучительного характера;

3. выражение насмешки.

2. Какой из этих размеров  
стиха является  
двусложным:

1) дактиль, 2) ямб, 3) анапест?

3. Назовите имя русского  
баснописца:

1. М.В. Ломоносов
2. В.А. Жуковский
3. И.И. Дмитриев
4. А.П. Платонов

4. Произведение  
А.С. Пушкина  
«Дубровский»:

1. Это повесть
2. Это рассказ
3. Это роман
4. Это новелла

5. Тема рассказа А.П. Чехова  
«Толстый и тонкий» :

1. встреча одноклассников

2.неравноправие людей

3.приспособленчество

6. Назовите стихотворение  
М.Ю.Лермонтова:

1. «Зимнее утро»
2. «Узник»
3. «И.И.Пушину»
4. «Три пальмы.»

7. От лица какого персонажа  
ведется повествование в  
«Записках охотника»:

1. От лица самого Тургенева
2. От лица охотника
3. От лица крестьян
4. От лица помещиков.

8. Назовите главных героев  
рассказа «Бежин луг»:

1. Автор, который повествует  
о событиях
2. Крестьянские дети
3. Взрослые крепостные  
крестьяне
4. Помещики

9. Кому принадлежат строки  
«Учись у них: у дуба, у  
березы»:

1. А.А.Фет
2. Ф.И.Тютчев
3. А.С.Пушкин
4. М.Ю.Лермонтов.

10. Главные герои  
произведения Грина «Алые  
паруса»:

1. Дубровский и Маша
2. Сильвио и графиня Б..
3. Грей и Ассоль

11. Найдите соответствия между автором и  
названием произведения:



4. Ромео и Джульетта

- |                                   |                      |
|-----------------------------------|----------------------|
| 1) П. Мериме                      | а) «Железная дорога» |
| 2) В.Г. Распутин<br>французского» | б) «Уроки            |
| 3) А.С. Пушкин<br>крестьянка»     | в) «Барышня-         |
| 4) Н.А. Некрасов<br>Фальконе»     | г) «Маттео           |

12. Определите по описанию литературного героя, укажите автора и название произведения.

- 1) «Мужичок-в-мешочке», улыбаясь, называли его между собой учителя в школе».
- 2) «Идёт в чём был: в опорочках, одна штанина в сапоге, другая мотается, а озямчик старенький, крючочки не застёгиваются, порастеряны, а шиворот разорван...»
- 3) «Его богатство, знатный род и связи давали ему большой вес в губерниях, где находилось его имение. Соседи рады были угождать малейшим его прихотям; губернские чиновники трепетали при его имени...»

13. Найдите соответствия между литературным героем и названием произведения:

- |                                      |                      |
|--------------------------------------|----------------------|
| 1) Марья Кириловна                   | а) «Дубровский»      |
| 2) Грэй                              | б) «Кладовая солнца» |
| 3) Настя и Митраша                   | в) «Алые паруса»     |
| 4) Лидия Михайловна<br>французского» | г) «Уроки            |

14. Какой художественный приём использует автор:

Неохотно и несмело

Солнце СМОТРИТ на поля.....( Ф.И.Тютчев)

15. Какой художественный приём использует

автор:

Лёд неокрепший на речке студёной

Словно как тающий сахар лежит... (Н.А. Некрасов)

16. Из какого произведения цитата: «Смехом он закалял наши лукавые детские души, приучал нас относиться к собственной персоне с чувством юмора»:

- 1- «Уроки французского»
- 2- «Кладовая солнца»
- 3- «Тринадцатый подвиг Геракла»
- 4- «Срезал.»

17 Кто автор «Илиады»:

- 1- Гомер
- 2- Софокл
- 3- Еврипид
- 4- Аристофан

18. Выберите определение, соответствующее понятию «Аллегория»:

- 1) построение художественного произведения;
- 2) чрезмерное преувеличение свойств изображаемого предмета;
- 3) иносказательное изображение предмета или явления с целью наглядно показать его существенные черты



## Оценочные материалы по музыке 5-7 класс.

### Пояснительная записка

Контрольно – измерительные материалы к урокам музыки в 5-7 классах составлены по учебнику «Музыка» 5-7 Критская Е. Д. Сергеева Г. П. Шмагина Т.С., в соответствии с программой и требованиями её выполнения. Также учителем учитывался уровень знаний и подготовки обучающихся. В приложении к КИМам также даны варианты работ, которые учитель может предложить обучающимся по своему усмотрению.

Содержание контрольно – измерительных материалов разработано по основным темам курса уроков музыки (это указано ниже по каждому классу).

Тесты, вопросы по темам составлялись учителем музыки. Также некоторые проверочные материалы выбраны с интернет сайтов:

- ПрофиСтарт
- Оценка знаний учащихся - Искусство: ИЗО, МХК, музыка - Сообщество... [profistart.ru/ps/blog/27401.html](http://profistart.ru/ps/blog/27401.html)

### Цель КИМов:

контрольно – измерительные материалы по музыке предназначаются для проверки уровня усвоения обучающимися 5-7 классов знаний и умений по музыке в объёме обязательного минимума содержания образования.

### Задачи:

- развитие музыкальности; музыкального слуха, чувства ритма, музыкальной памяти и восприимчивости; образного и ассоциативного мышления, творческого воображения певческого голоса;
- освоение музыки и знаний о музыке, ее интонационно-образной природе, жанровом и стилевом многообразии, о выразительных средствах, особенностях музыкального языка; музыкальном фольклоре, классическом наследии и современном творчестве отечественных и зарубежных композиторов; о воздействии музыки на человека; о взаимосвязи с другими видами искусства и жизнью;
- воспитание устойчивого интереса к музыке, музыкальному искусству своего народа и других народов мира; музыкального вкуса учащихся; потребности в самостоятельном общении с высокохудожественной музыкой и музыкальном самообразовании; эмоционально-ценностного отношения к музыке; слушательской и исполнительской культуры обучающихся.

-Обучающиеся выполняют работу на листочках, затем сдают учителю, после чего проходит обсуждение, как обучающиеся выполнили задание, и, как должно быть выполнено. Учитель совместно с обучающимися оценивает уровень выполнения работы. Затем проверяет индивидуально работу каждого обучающегося.

- Контрольные опросы, уроки – беседы проходят в устной форме. Вопросы подготавливаются учителем, используются учебники по программе, дополнительная литература, интернет сайты, обязательно использование АРМа, компьютера, в музыкальных викторинах различные трактовки и обработки музыкальных произведений. Знания обучающихся оцениваются по уровню высказывания, активности работы.

### Критерии достижения планируемого результата:

#### Базовый уровень:

1. Дан один пример воздействия музыки, её преобразующего влияния на основе известных из курса музыки произведений (музыкальных и литературных).
2. Верно названы литературное произведение и автор музыки.

#### Повышенный уровень:

1. Названо не менее двух примеров воздействия музыки, её преобразующего влияния на основе собственного жизненного опыта, знания музыкальных и литературных произведений, в том числе выходящих за рамки курса музыки в основной школе.

Верно названы оба литературных произведения и авторы музыки.

**Методический комментарий.** Задание предполагает предварительное ознакомление с музыкой и литературными произведениями, предлагаемыми выше (если это не предусмотрено программой).

Может быть предложено как для фронтальной, так и для групповой или индивидуальной работы — устной или письменной.

Выполнение тестовых заданий оценивается следующим образом:

Оценка «5» ставится, если верно выполнено 86-100% заданий;

Оценка «4» ставится, если верно выполнено 71-85 заданий;

Оценка «3» ставится, если верно выполнено 40-70% заданий;

Оценка «2» ставится, если верно выполнено менее 40% заданий

Тесты проверочные, дополнительные по выбору учителя.

### Итоговый тест 5 класс

Класс.....Ф.И.....

1. Назвать музыкальный жанр, не связанный с литературой:

- A) романс
- B) опера
- C) этюд
- D) балет

2. «Программная музыка» - это

- A) танцевальные произведения
- B) музыка, у которой есть название
- C) инструментальная музыка
- D) музыка к кинофильмам

3. *Какой балет не принадлежит творчеству П.И. Чайковского:*
  - A) «Щелкунчик»
  - B) «Любовь к трем апельсинам»
  - C) «Лебединое озеро»
  - D) «Спящая красавица»
4. *«Увертюра» - это:*
  - A) название музыкального инструмента
  - B) название оперы
  - C) оркестровое вступление
  - D) форма музыкального произведения
5. *Композитор, написавший большое количество оперетт:*
  - A) С.С. Прокофьев
  - B) Ф. Легар
  - C) В.А. Моцарт
  - D) П.И. Чайковский
6. *Автор, написавший около ста сказочных опер:*
  - A) В.А. Моцарт
  - B) Н.А. Римский-Корсаков
  - C) П.И. Чайковский
  - D) И.С. Бах
7. *Жанр, объединяющий в себе музыку, сценическое действие, литературу, хореографию, живопись:*
  - A) симфония
  - B) песня
  - C) балет
  - D) баллада
8. *Слово, употребляемое в музыке и живописи:*
  - A) этюд
  - B) фреска
  - C) тембр
  - D) оркестр
9. *Жанр оперы «Борис Годунов»:*
  - A) эпическая сказка
  - B) историческая драма
  - C) лирика
  - D) сатира
10. *«Либретто» - это:*
  - A) пьеса для постановки на сцене
  - B) название музыкального инструмента
  - C) название танца
  - D) обозначение темпа
11. *Какая опера написана П.И. Чайковским:*
  - A) «Иван Сусанин»
  - B) «Борис Годунов»
  - C) «Евгений Онегин»
  - D) «Дон Жуан»
12. *Автор оперы «Садко»:*
  - A) П.И. Чайковский
  - B) Н.А. Римский-Корсаков
  - C) Г. Свиридов
  - D) М.И. Глинка
13. *Инструменты, не входящие в струнную группу симфонического оркестра:*
  - A) виолончель
  - B) скрипка
  - C) контрабас
  - D) гобой

Итоговый тест 6 класс

Класс.....Ф.И.-----

19. Автор ста сказочных опер:
- A) И.С. Бах
  - B) С.В. Рахманинова
  - C) Н.А. Римский-Корсаков
  - D) П.И. Чайковский
20. Кто из перечисленных композиторов не относится к числу венских классиков:
- A) Л. Бетховен
  - B) И.С. Бах
  - C) В.А. Моцарт
  - D) И. Гайди
21. Сколько инструментов входит в состав симфонического оркестра:
- A) 100
  - B) 200
  - C) 20
  - D) 10
22. «Рефрен» звучит:
- A) в одночастной форме
  - B) в двухчастной форме
  - C) в форме рондо
  - D) в куплетной форме
23. Кем является И.С. Бах:
- A) композитором-романтиком
  - B) основоположником русской классической музыки
  - C) композитором-философом
  - D) основателем «Могучей кучки»
24. Высокий мужской голос:
- A) бас
  - B) тенор
  - C) сопрано
  - D) баритон
25. «Увертюра» - это:
- A) определение темпа
  - B) название балета
  - C) оркестровое вступление
  - D) имя оперного героя
26. Жанр оперы «Иван Сусанин»:
- A) эпическая сказка
  - B) историческая драма
  - C) лирика
  - D) сатира
27. «Программная музыка» - это:
- A) музыка, у которой есть название
  - B) танцевальная музыка
  - C) музыка к кинофильмам
  - D) инструментальная музыка
28. Название последней части симфонии:
- A) адажио

- В) финал
- С) скерцо
- Д) аллегро

29. Основная тема творчества С.В. Рахманинова:

- А) сатира
- В) военная тематика
- С) тема борьбы
- Д) лирика

30. Какой инструмент не относится к духовой группе симфонического оркестра:

- А) гобой
- В) виолончель
- С) кларнет
- Д) фагот

31. Какая опера написана П.И. Чайковским:

- А) «Евгений Онегин»
- В) «Иван Сусанин»
- С) «Борис Годунов»
- Д) «Дон Жуан»

32. Какого инструмента нет в народном оркестре:

- А) баяна
- В) треугольника
- С) валторны
- Д) домбры

33. Основная тема творчества Л.В. Бетховена:

- А) лирика
- В) борьба
- С) жанровые сценки
- Д) сатира

34. Опера, написанная В.А. Моцартом:

- А) «Снегурочка»
- В) «Война и мир»
- С) «Алеко»
- Д) «Свадьба Фигаро»

35. «Мажор» - это:

- А) грустный лад
- В) название оперы
- С) веселый лад
- Д) переменный лад

36. Какого номера нет в опере:

- А) арии
- В) па-де-де
- С) дуэта
- Д) ансамбля

**Ответы на итоговый тест**

**6 класс**

- 21. С
- 22. В



- 23. А
- 24. С
- 25. С
- 26. В
- 27. С
- 28. В
- 29. А
- 30. В
- 31. D
- 32. В
- 33. А
- 34. С
- 35. D
- 36. В
- 37. А
- 38. D
- 39. С
- 40. В

**Критерии оценок.**

- Ошибки: 0-2 – «5»
- 3-5 – «4»
- 6-9 – «3»
- 10 и более – «2»

**Итоговый тест 7 класс**

Класс..... Ф.И.....

**Вариант №1**

37. Кто из перечисленных композиторов не является Венским классиком:

- А) Л. Бетховен,
- Б) И.С. Бах,
- В) В.А. Моцарт,
- Г) И. Гайдн.

2. И. С. Бах является:

- А) романтиком,
- Б) философом,
- В) лириком,
- Г) борцом.

3. Основная тема творчества Н. А. Римского-Корсакова:

- А) сказка,
- Б) борьба,
- В) сатира,
- Г) Родина.

4. Сколько балетов написано П. И. Чайковским:

- А) 5,  
 Б) 7,  
 В) 3,  
 Г) 10.
5. Слово «*зувертюра*» обозначает:  
 А) название инструмента,  
 Б) оркестровое вступление,  
 В) пьесу для постановки на сцене,  
 Г) определение темпа.
6. Какой инструмент называют «*царицей оркестра*»?  
 А) флейту,  
 Б) скрипку,  
 В) виолончель,  
 Г) арфу.
7. К зарубежным композиторам относится:  
 А) С.В. Рахманинов,  
 Б) А.П. Бородин,  
 В) Д.С. Шостакович,  
 Г) Э.Григ.
8. Какое произведение не принадлежит Л.Бетховену:  
 А) «Эгмонт»,  
 Б) «Лунная соната»,  
 В) «К Элизе»,  
 Г) «Спящая красавица».
9. «*Рефрен*» звучит в:  
 А) одночастной форме,  
 Б) рондо,  
 В) двухчастной,  
 Г) в куплетной.
10. К числу русских композиторов относится:  
 А) М. Равель,  
 Б) Л. Бетховен,  
 В) Р. Вагнер,  
 Г) И. Стравинский.
11. Оркестр народных инструментов создал:  
 А) П.И. Чайковский,  
 Б) М.И. Глинка,  
 В) В.В. Андреев,  
 Г) Н.А. Римский-Корсаков.
12. Какого номера нет в опере:  
 А) арии,  
 Б) ансамбля,  
 В) дуэта,  
 Г) па-де-де.
13. Какой танец не является народным:  
 А) лезгинка,

- Б) чарльстон,
- В) полонез,
- Г) полька.

14. Название последней части симфонии:

- А) финал,
- Б) адажио,
- В) скерцо,
- Г) аллегро.

15. Высокий мужской голос называется:

- А) бас,
- Б) баритон,
- В) тенор,
- Г) сопрано.

**Ответы на итоговый тест  
7 класс  
Вариант №1**

- 41. Б
- 42. Б
- 43. А
- 44. В
- 45. Б
- 46. Б
- 47. Г
- 48. Г
- 49. Б
- 10. Г
- 11. В
- 12. Г
- 13. Б
- 14. А
- 15. В

**Критерии оценок:**

- Ошибки: 0-1 = «5»
- 2-4 = «4»

Г) И. С. Баха.

**3. Основная тема творчества Л. Бетховена:**

- А) сказка,
- Б) борьба,
- В) сатира,
- Г) Родина.

**4. Сколько инструментов входит в состав симфонического оркестра:**

- А) 20,
- Б) 1000,
- В) 100,
- Г) 5.

**5. Либретто - это:**

- А) название инструмента,
- Б) оркестровое вступление,
- В) пьеса для постановки на сцене,
- Г) жанр музыки.

**6. Самый крупный инструмент струнной группы:**

- А) скрипка,
- Б) виолончель,
- В) контрабас,
- Г) альт.

**7. Кто не является русским композитором:**

- А) С.В. Рахманинов,
- Б) А.П. Бородин,
- В) Д.С. Шостакович,
- Г) Э.Григ.

**8. Какое произведение не принадлежит П.И. Чайковскому:**

- А) «Эгмонт»,
- Б) «Щелкунчик»,
- В) «Пиковая дама»,
- Г) «Спящая красавица».

**9. Слово «полифония» обозначает:**

- А) силу звука,
- Б) темп,
- В) многоголосие,
- Г) несколько звуков, взятых одновременно.

**10. Жанр музыки, не связанный с литературой:**

- А) опера,
- Б) этюд,
- В) балет,
- Г) романс.

**11. Кто из композиторов не входил в «Могучую кучку»:**

- А) М.П. Мусоргский,
- Б) А.П. Бородин,
- В) Н.А. Римский-Корсаков,
- Г) П.И. Чайковский.

12. *Какая опера написана Глинкой:*

- А) «Евгений Онегин»,
- Б) «Борис Годунов»,
- В) «Иван Сусанин»,
- Г) «Севильский цирюльник».

13. *Какое слово обозначает длительность ноты:*

- А) акцент,
- Б) четвертая,
- В) регистр,
- Г) динамика.

14. *«Программная музыка» - это:*

- А) музыка, у которой есть название,
- Б) танцевальная музыка,
- В) музыка для кинофильмов,
- Г) марш.

15. *Какого инструмента не может быть в народном оркестре:*

- А) баяна,
- Б) фортепиано,
- В) треугольника,
- Г) домбры.

A1. Кто из учёных древности впервые использовал слово «география»?

- A) Пифагор
- Б) Аристотель
- В) Эратосфен
- Г) Пифей

A2. Экватор делит Землю на полушария:

- A) Северное и Западное
- Б) Восточное и Южное
- В) Западное и Восточное
- Г) Северное и Южное

A3. Оттенки синего цвета на физической карте означают:

- A) Участки с разными глубинами
- Б) Участки с разными высотами
- В) Разные моря и океаны
- Г) Равнины и горы

A4. Солнце встаёт на:

- A) Севере
- Б) Востоке
- В) Западе
- Г) Юге

A5. Первый компас появился в:

- A) Индии
- Б) России
- В) Китае
- Г) Германии

A6. Корабль викингов называется:

- A) Ладя
- Б) Джонка
- В) Дракар
- Г) Лодка

A7. Афанасий Никитин родился в:

- A) Москве
- Б) Смоленске
- В) Твери
- Г) Сургуте

A8. Установите соответствие между видом изображения земной поверхности и его характеристикой:

Вид изображения:

Характеристика:

1. Физическая карта местности

а) изображены небольшие участки

2. Топографическая карта Земли

б) изображена вся поверхность

A9. Целью экспедиции Фернана Магеллана было:

- A) изучение берегов Америки
- Б) открытие западного пути в Азию
- В) открытие нового океана

Г) кругосветное путешествие

A10. Впервые морской путь из Европы в Индию проложил

А) Васко да Гама

Б) Бартоломеу Диаш

В) Христофор Колумб

Г) Фернан Магеллан

В1. Этот метод географического исследования основан на графическом представлении информации

В2. Этот ученый вычислил размеры Земли

В3. Как называется условная линия, разделяющая Землю на Северное и Южное полушария

С1. Приведите не менее двух доказательств шарообразности Земли, которые могли быть известны людям в XVI веке.

С2. Проследите по карте путь экспедиции Фернана Магеллана и назовите географические объекты, через которые он проходил.

КИМЫ по географии за год для учащихся 7класса.

1. Дайте определение понятий: рельеф, природная зона, географическое положение объекта, режим реки, географическая оболочка.

2. В каком из вариантов указана основная причина, обуславливающая различия природных комплексов Земли:

-различие в получении тепла;

-различие в получении влаги;

- различие в географическом положении?

3. Географические координаты какой из крайних точек Африки определены неправильно:

-северная (36с.ш. 11в.д.);

-восточная ( 10.5 с. ш. 51в.д.);

-южная (35ю.ш.20 в.д.);

-западная (15с.ш. 17в.д.)?

4. Определите материк по описанию его географического положения:

-расположен в южном полушарии. Южный тропик пересекает материк. Побережье материка омывается Тихим и Индийским океанами;

-расположен в южном полушарии. Пересекается Южным полярным кругом. Побережье омывается Тихим, Индийским и Атлантическим океанами.

5. Определите природные зоны по их характеристикам:

-характерны мерзлотно-таежные и подзолистые почвы. Преимущественно распространены темнохвойные и лиственные леса. Наиболее характерные представители животного мира- волк, лиса, лось, рысь, белка.

6. Определите природную зону Южной Америки по ее характеристике:

Природная зона расположена в пределах субтропического и тропических климатических поясов. Для нее характерны красные ферралитные почвы и тропическая растительность. Наиболее характерными представителями животного мира являются пампасный олень, нутрия, опоссум, броненосец.

7. Определите тип климата Северной Америки по следующим данным:

- средняя t января от 0 до+8;
- средняя t июля от +24 до +32;
- годовое количество осадков от 1000 до 2000мм;
- природная зона переменнно-влажные леса.

8. определите страну по описанию ее географического положения:

Страна расположена в пределах тропического климатического пояса и омывается с запада тихим, а с востока - Атлантическим океанами. В рельефе преобладают горы и плоскогорья. По уровню экономического развития страна относится к развивающимся странам.

9. Оцените правильность определения географических координат. Отметьте варианты, в которых географические координаты определены неправильно:

- г. Каракас (10с.ш. 60 з.д);
- г. Буэнос-Айрес (35ю.ш.70 з.д);
- г. Сантьяго (33 ю. ш. 70 з.д);
- г. Мехико (20ю.ш.100з.д.).

10. Какие из перечисленных закономерностей географической оболочки обуславливают передачу загрязнения от одного компонента природы на другие:

- зональность;
- целостность;
- круговорот веществ;
- ритмичность?

11. Найдите ошибку в определении вершин горных систем и их высоты:

№ п/п	Горная система	Высочайшая вершина	Абсолютная высота вершины, м
1	Гималаи	Гора Джомолунгма	8848
2	Тянь-Шань	Пик Победы	7439
3	Памир	Пик Коммунизма	7495



4	Кавказ	Гора Эльбрус	5064
---	--------	--------------	------

12. Какой из рек Евразии соответствует данная характеристика?

Река берет начало в горах Алтая и впадает в Карское море. Имеет крупный левый приток. Река используется в основном как транспортная магистраль и источник пресной воды.

13. Определите, какому материка соответствует следующее сочетание природных зон:

- переменно-влажные;
- саванны и редколесья;
- пустыни и полупустыни;
- смешанные и широколиственные леса;
- тундра и лесотундра;
- арктические пустыни.

14. Определите страну в Евразии по ее краткому описанию: страна занимает островное положение и омывается Тихим океаном. Граничит с Россией и Китаем. Относится к экономически развитым странам.

15. Определите, в каком случае океаны расположены в соответствии с их размерам

- Атлантический, Индийский, Тихий. Северный Ледовитый;
- Тихий, Атлантический, Индийский. Северный Ледовитый.

16. Какой из предлагаемых масштабов наиболее подходит для построения плана нашего населенного пункта:

- 1: 10000000; 1:200000; 1:25000; 1:275000000?

17. Объясните принцип группировки объектов и найдите лишний объект:

- Исландия, Камчатка, Индостан, Лабрадор, Сомали;
- Фудзияма, Этна, Гекла, Эребус, Кения;
- Сирокко, Пассат, Муссон, Самум, Торнадо.

18. Объедините компоненты природы, термины в группы и объясните принцип объединения.

Пампа, чернозем, тайга, вади, крик, тайфун, торнадо, пурга, самум, суховей, кремнезем, сельва.

19. Распределите указанные географические объекты по материкам Земли без карты:

Чад, Большой Барьерный риф, Килиманджаро, Байкал, Тасмания, Ла-Плата, Нил, Атласские горы, Гималаи, Большой Каньон, Мыс Горн, Сахара, Ладожское озеро, Конго, Анхель, Калифорния, Мыс Йорк, Эребус, Парана, Замбези, Чарапунджи, Эйр, Муррей, Земля Мэри Бэрд.

КИМЫ по географии для учащихся 6 класса.

1. Выберите правильные ответы.

Средняя годовая температура воздуха зависит:

- от направления ветра и облачности;
- от продолжительности дня и ночи;
- от широты местности.

2. Определите, в каких случаях указание сторон горизонта соответствует указанному азимуту:

-С-з А=135;

-З А=270;

-В А=180;

-Ю А=360;

-Ю-в А=135;

-С А=0;

-Ю-з А=225.

3. Определите правильные варианты перевода численного масштаба в именованный:

1:625000 (1см-2.5км);

-1:50000 (1см-5км);

-1:7500000 (1см-75км);

-1:1610000 (1см-100м).

4. Определите правильные варианты расчета географических координат точек

- г. Тегеран (36 с.ш. 51з.д.0;
- г. Сидней 934 ю.ш. 150 в.д.);
- г. Мехико 920с.ш. 100з.д.);
- г. Кейптаун (34 ю.ш. 21 з.д.).

5. По физической карте России определите правильные варианты указания направлений и расстояний:

- Москва-с. Петербург; направление С-з, расстояние-600км;
- Москва-Архангельск ; направление с. Расстояние-1000км;
- Москва-Севастополь; направление З. расстояние-1400км.

6. определите варианты, в которых географические координаты и высота вершин указаны правильно

- г. Белуха ( 40 с.ш. 88 з.д), высота-3500м;
- г. Казбек (43 с.ш. 42.5в.д.), высота-5642 м;
- г. Народная (66 с.ш. 60в.д.). высота-1895.

7. С помощью карты определите, в каком варианте правильно указана глубина океана

- индийский океан (о. Кергелен)-глубина до 4000м
- Северный Ледовитый океан ( о.Новая Земля)-до 2000м
- тихий океан (Филиппинские о-ва)-более 6000м;
- Атлантический океан (западное побережье Африки)-более 6000м.

8. Определите, в каком из вариантов средняя температура рассчитана правильно:

- t в 6ч.= -2; t в 13ч.= +5; t в 19ч.= +3. Ср.t = +2.
- t в 6ч.= +4; t в 13ч.= +15; t в 19ч.= +11. Ср.t = +9.

9. Дайте определение: азимут, ветер, муссон, масштаб, географическая долгота, шельф архипелага, половодье, климат

### **Ким технология 7 класс мальчики**

1.Какую форму детали можно получить на станке , если главное движение – вращательное.

- А) форму цилиндра
- Б)форму конуса
- В) форму тел вращения

2. Какая графическая документация используется при изготовлении деталей на токарном и фрезерных станках

- А) схемы , графики , диаграммы
- Б) технологическая и операционная карты
- В) чертеж , эскиз , технический рисунок.

3. Разрез – это

а) геометрическая фигура , полученная при мысленном рассечении предмета секущей плоскостью

б) геометрическая фигура , полученная при мысленном рассечении предмета секущей плоскостью , и все то , что находится перед секущей плоскостью.

в) геометрическая фигура , полученная при мысленном рассечении предмета секущей плоскостью , и все то , что находится за секущей плоскостью

4. Детализирование – это

А) процесс составления рабочих чертежей деталей по сборочным чертежам.

Б) процесс сборки изделий по отдельным чертежам.

В) процесс создания рабочих чертежей

5. Для выявления поперечной формы предмета применяют

А) сечение

Б) разрез

В) срез

6. Торцевая кромка детали срезанная на конус – это

А) уступ

Б) фаска

В) выступ

Г) галтель

7. Угол профиля между боковыми сторонами витка на метрической резьбе равен

А)50

Б)60

В)75

Г)55

8 Сечение и разрезы на чертежах выделяются

А) штриховкой под углом 60

Б) штриховкой под углом 45

В) штрихпунктирном под угол 45

9. Какой линией обозначается на чертеже контур резьбы

А) сплошной толстой основной линией

Б) сплошной тонкой линией

В) волнистой линией

Г) зубчатой линией

10. Сечение и разрез выполняются для выявления

А)внутренней формой детали

Б) внутренней формой и конструктивных элементов детали

В) внешней формы предмета.

**Ким 5 класс технология**

**Вопрос № 1**

**Чем оборудуется рабочее место для обработки древесины?**

а) столярный верстак;

б) лакокрасочные материалы;

в) кресло;

г) заготовка.

**Вопрос № 2**

**Как называется устройство, выполняющее механические движения для преобразования энергии, материалов или информации?**

а) механизм;

б) машина;

- в) деталь;
- г) орудие труда.

**Вопрос № 3**

**Какие из перечисленных инструментов применяются при разметке деталей из древесины?**

- а) чертилка;
- б) слесарный угольник;
- в) рейсмус;
- г) кернер.

**Вопрос № 4**

**Как называется тонкий слой клеток, расположенный между корой и древесиной?**

- а) камбий;
- б) кора;
- в) заболонь;
- г) ядро.

**Вопрос № 5**

**Что означает слово "интерьер"?**

- а) строительство дома за границей;
- б) внутреннее пространство помещений;
- в) сочетание стилей в оформлении дома.

**Вопрос № 6**

**Как называется рубанок для чернового строгания древесины?**

- а) зензубель;
- б) шерхебель;
- в) рашпиль;
- г) фуганок.

**Вопрос № 7**

**Какой из инструментов не используется для сверления?**

- а) коловорот;
- б) сверло;
- в) дрель;
- г) отвёртка.

**Вопрос № 8**

**Как называется профессия рабочего, занятого ручной обработкой древесины?**

- а) столяр;
- б) распиловщик;
- в) токарь.

**Вопрос № 9**

**Какие основные части имеет гвоздь?**

- а) головка, стрежень, острие;
- б) шляпка, основание, острие;
- в) головка, стержень, лезвие.

**Вопрос № 10**

**Чем оборудуется рабочее место для обработки древесины?**

- а) столярный верстак;
- б) лакокрасочные материалы;
- в) кресло;
- г) заготовка.

**Вопрос № 11**

**Что такое чертёж?**

- а) графическое изображение, выполненное от руки с указанием размеров и соблюдением пропорций на глаз;
- б) графическое изображение, выполненное по правилам черчения с помощью чертёжных инструментов;
- в) объёмное изображение, выполненное от руки.

**Вопрос № 12**

**Что такое строгание?**

- а) столярная операция срезания с поверхности заготовки тонких слоёв древесины;
- б) выравнивание поверхности заготовки;
- в) разделение заготовки на части с образованием стружки.

**Вопрос № 13**

**Что называется разметкой?**

- а) нанесение на заготовку линий и точек, указывающих места обработки;
- б) нанесение дополнительных, вспомогательных линий при изготовлении изделия;
- в) нанесение на заготовку точек для проведения линий.

**Вопрос № 14**

**Какая из пород древесины не является хвойной?**

- а) сосна;
- б) кедр;
- в) пихта;
- г) ольха.

**Вопрос № 15**

**Как называется устройство, выполняющее механические движения для преобразования энергии, материалов или информации?**

- а) механизм;
- б) машина;
- в) деталь;
- г) орудие труда.

**КИМ 6 класс технология**

**1. Для чего служит задняя бабка токарного станка?**

- а) для поддержания и закрепления заготовки;
- б) для закрепления инструмента;
- в) для поддержания заготовки.

**2. Опорой для чего служит подручник с держателем?**

- а) для контрольного инструмента;
- б) измерительного инструмента;
- в) режущего инструмента.

**3. На какие этапы делится точение древесины по качеству?**

- а) черновое и чистовое;
- б) качественное и некачественное;
- в) черновое и окончательное;
- г) чистовое и предварительное.

**4. Чем крепится заготовка в планшайбе?**

- а) гвоздями через отверстие;
- б) шурупами через отверстие;
- в) дюбель-гвоздями через отверстие;
- г) болтами или винтами.

**5. Для чего применяется плоская стамеска (косяк)?**

- а) для гладкой чистовой обработки заготовки;
- б) для гладкой чистовой обточки заготовки, подрезания торцов, отрезания детали;
- в) для подрезания торцов и отрезания детали.

**6. Как производят измерения при работе на токарном станке по дереву?**

- а) на вращающейся детали;
- б) при снятой детали;
- в) при полной остановке станка.

**7. Каким должен быть зазор между подручником и заготовкой?**

- а) 2—3 мм;
- б) 5—6 мм;
- в) 10 мм;
- г) 1 см.

**8. Как проверить качество заточки инструмента?**

- а) провести пальцем вдоль лезвия;
- б) провести пальцем поперек лезвия;
- в) осмотреть или выполнить срез по бумаге.

**9. Из каких основных частей состоит машина?**

- а) из двигателя, передаточного и исполнительного механизмов;
- б) двигателя, рабочего органа и корпуса;
- в) механизма передачи или преобразования движения и корпуса.

**10. Каким может быть соединение колеса с валом?**

- а) шпоночным;
- б) болтовым;
- в) канавочным;
- г) шилечным.

**11. Какими свойствами должна обладать сталь для изготовления пружины?**

- а) хрупкостью; в) твердостью;
- б) упругостью; г) пластичностью.

**12. В какой строке перечислены сплавы цветных металлов?**

- а) бронза, медь, олово;
- б) латунь, медь, цинк;
- в) бронза, латунь, дюралюминий;
- г) чугун, сталь.

**13. Чугун - это сплав:**

- а) меди с цинком или железом;
- б) меди со свинцом или алюминием;
- в) углерода с железом;
- г) олова с медью.

**14. Какой сплав называют сталью?**

- а) сплав железа с углеродом;
- б) сплав железа с углеродом, содержащий до 2,14% углерода;
- в) сплав железа с углеродом, содержащий 2,14—6,67% углерода.

**15. Что такое сортовой металлический прокат?**

- а) полуфабрикат определенной формы;
- б) полуфабрикат определенной массы;
- в) стандартный полуфабрикат различной формы.

**16. Сколько измерительных шкал имеет штангенциркуль?**

- а) одну;
- б) три;

- б) две;
- г) четыре.

**17. Какова точность измерения штангенциркулем?**

- а) 0,5 мм;
- в) 1 мм;
- б) 0,1 мм;
- г) 1 см.

**18. Чем уменьшают трение ножовочного полотна о разрезаемый металл?**

- а) увеличением числа зубьев и смазыванием минеральным маслом;
- б) разводкой зубьев и смазыванием маслом;
- в) изменением формы зубьев и смазыванием маслом.

**19. Под каким углом сгибают правую руку при работе ножовкой?**

- а) 110°;
- в) 90°;
- б) 45°;
- г) 60°.

**20. От чего зависит угол заострения режущей кромки зубила?**

- а) от твердости обрабатываемого материала;
- б) от ширины зубила;
- в) от длины зубила;
- г) от металла, из которого изготовлено зубило.

**21. Чему равен угол заточки лезвия при рубке стали?**

- а) 35-45°;
- б) 80°;
- в) 60°.

**22. На каком расстоянии от конца напильника должен находиться мизинец?**

- а) 5-10 мм;
- б) 20-30 мм;
- в) 40-50 мм.

**23. Какие виды опиливания по чистоте обработки металла вы знаете?**

- а) черновое и чистовое;
- б) чистовое и предварительное;
- в) чистовое и окончательное.

**24. На сколько должна выступать опиливаемая поверхность над уровнем губок тисков?**

- а) на 25—30 мм;
- в) 8—10 мм;
- б) 15-20 мм;
- г) 30-50 мм.

**25. Каков рациональный ритм движения напильника при опиливании?**

- а) 65—80 двойных ходов в минуту;
- б) 20—30 двойных ходов в минуту;
- в) 40-60 двойных ходов в минуту.

### Ким технология 8 класса

**1. Для сохранения мира в семье необходимо:**

- А. подчеркивать ошибки и недостатки других членов семьи
- Б. не обращать внимания на других членов семьи
- В. подшучивать над другими членами семьи
- Г. считаться с мнениями и желаниями других членов семьи



**2. Семейный бюджет представляет собой:**

- А. сумму всех доходов семьи
- Б. суммарную заработную плату членов семьи
- В. сумму всех расходов семьи
- Г. план доходов и расходов семьи

**3. Предпринимательство – это**

- А. трудовая деятельность
- Б. работа по найму
- В. инициативная деятельность

**4. Формула  $P=D-C$  определяет:**

- А. доход Б. прибыль В. себестоимость

**5. Себестоимость товара включает в себя затраты на:**

- А. Материалы
- Б. Материалы и электроэнергию
- В. Материалы , электроэнергию и оплату труда.

**6. Какое из свойств товаров говорит о его надёжности:**

- А. оригинальность Б. модность В. практичность

**7. Доходы семейного бюджета могут складываться из:**

- А. зарплаты, пенсий, налогов
- Б. зарплаты, пенсий, обязательных платежей
- В. зарплаты, пенсий, предпринимательства

**8. Расходная часть бюджета семьи включает:**

- А. расходы на питание; Б. зарплату;
- В. пенсию; Г. доход от предпринимательской деятельности.

**9. Доходная часть бюджета семьи включает:**

- А. оплату развлечений; Б. зарплату;
- В. оплату продуктов; Г. оплату коммунальных услуг.

**10. Отметьте все правильные ответы: К разъемным соединениям относится:**

- А. соединение на заклепках; Б . сварные соединения;
- В. соединения винтом; Г . соединения шурупом.

**11. Тепловое действие электрического тока используется в:**

- а) генераторах б) электродвигателях
- в) электроутюгах г) трансформаторах

**12. Какой источник электроэнергии выдает переменный ток:**

- а) сеть 220 в б) аккумулятор
- в) гальваническая батарейка г) фотоэлемент

**13. Безопасным является электрическое напряжение:**

- а) 380В б) 220В в) 127В г) 36В д) 12В

**14. К устройствам управления и защиты в электрических цепях относятся:**

- а) трансформаторы б) выпрямители в) осветительные приборы
- г) нагревательные приборы д) выключатели и предохранители

**15. Единица измерения силы тока:**

- а) вольт б) Ом в) ватт г) ампер

**16. Единица измерения напряжения:**

- а) вольт б) Ом в) ватт г) ампер

**17. Выберите правильный ответ. Детали двери и дверной коробки: ручки, замки, петли, устанавливаются на:**

- а. Гвозди б. Шурупы в. Не имеет значения

**18. Выполнение проекта начинается:**

1.

- 1.
1. с выбора оптимальной идеи реализации проекта;
2. с разработки конструкции изделия;
3. с разработки технологии изготовления изделия;
4. с определения проблемы и темы проекта.

**19.Какая профессия относится к «человек – природа»**

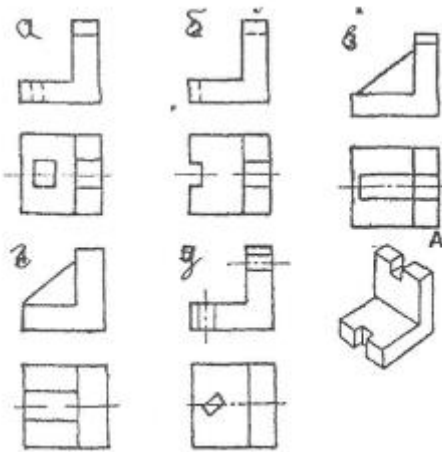
- а.) Учитель биологии
- б.) Столяр краснодеревщик
- в.) Резчик по дереву
- г.) Агроном

**20. К контрольно- измерительному инструменту относятся:**

- а) стамеска б) микрометр; в) напильник; г) штангенциркуль.

**21.Выберите один правильный ответ. Наглядному изображению соответствует чертёж:**

**A -?**



**22. Основной опасностью при работе на станке является**

- а) поражение током
- б) вылет заготовки
- в) стружка

**23. Где изображён винт?**



Тема 6: Использование графиков функций для решения уравнений и систем.

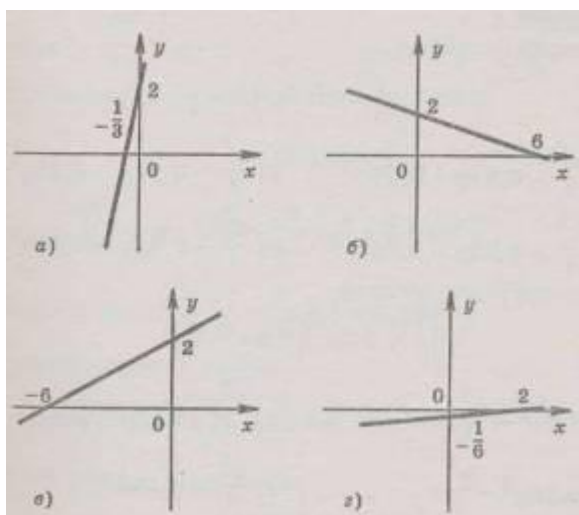
**КИМ алгебра 8 класс**

**A1.** Укажите координаты точек пересечения графиков функций:  $y=x^2-4$  и  $y=-x+2$ .

- А. (-3;5), (2;0)
- Б. (3;-2)
- В. (3;-2)
- Г. (-3;-1), (2; 4)

**A2.** Какое из нижеприведенных высказываний является истинным относительно уравнения:  $\sqrt{\delta + 3} = 3\delta^2$ .

- А. Уравнение имеет один корень, причем он положителен.
- Б. Уравнение имеет один корень, причем он отрицателен.
- В. Уравнение имеет два корня, причем они различны по знаку.
- Г. Уравнение имеет два корня, причем они одинаковы по знаку.



**A3.** Дана функция  $y = -\frac{\delta}{3} + 2$ . Какой из изображенных ниже графиков является ее графиком?

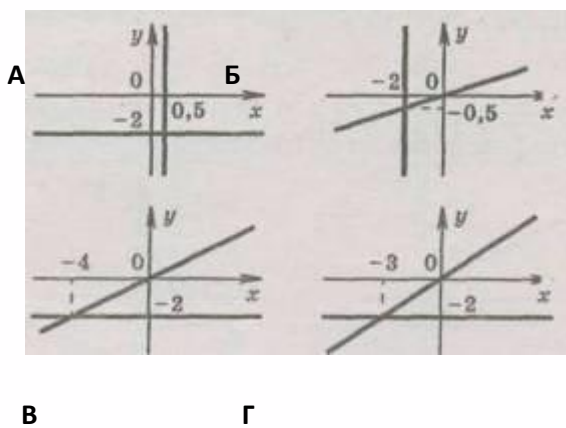
**A4.** С помощью графиков определите, сколько решений имеет система уравнений:

$$\begin{cases} \acute{o} = \sqrt{\tilde{o}}, \\ \acute{o} = 6 - \tilde{o} \end{cases}$$

- А. одно                      Б. два                      В. нет решений                      Г. три

**A5.** В одной системе координат построены графики функций  $y=0,5x$  и  $y=-2$ . Определите по графику координаты точки их пересечения и запишите сумму этих координат.

- А. -2,5                      Б. -1,5                      В. -5                      Г. -6



**B1.** Найдите произведение координат точки пересечения графиков функций  $y = \sqrt{\tilde{o}} + 1$  и  $y = \frac{2}{\tilde{o}}$ .

Ответ: \_\_\_\_\_

**B2.** С помощью графиков определите, сколько решений имеет система уравнений:  $\begin{cases} \tilde{o}\acute{o} = -4 \\ y - x^2 = 1 \end{cases}$ .

Ответ: \_\_\_\_\_

**В3.** Постройте график функции  $y=|x|-4$ . Укажите координаты точек пересечения графика с осями координат.

Ответ: \_\_\_\_\_

**С1.** С помощью графиков покажите, что уравнение имеет только один корень. Найдите два последовательных целых числа, между которыми находится этот корень:

$$x^3 - x^2 + 2x - 1 = 0.$$

**С2.** Найдите значение параметра  $p$ , если известно, что прямая  $x=2$  является осью симметрии графика функции  $y=(p-3)x^2+2px-2$ .

### Вариант 2

**А1.** Укажите координаты точек пересечения графиков функций:  $y=-x^2+4$  и  $y=-x-2$ .

А.  $(-2;0)$ ,  $(3;-5)$     Б.  $(-2;3)$     В.  $(-2;-4)$ ;  $(-3; 1)$     Г.  $(0; -2)$ ,  $(-5; 3)$

**А2.** Какое из нижеприведенных высказываний является истинным относительно уравнения:  $\sqrt{\delta-5} = 2\delta^2$ .

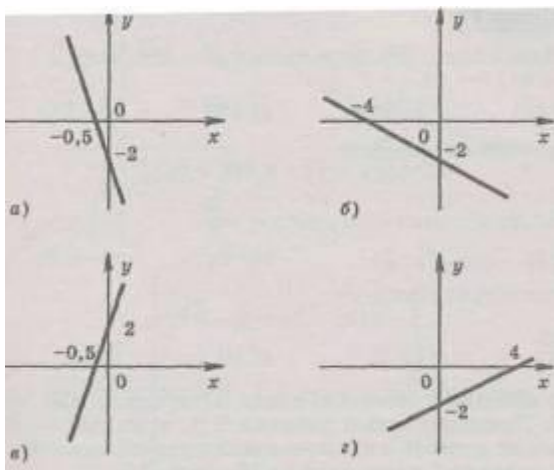
А. Уравнение имеет один корень, причем он положителен.

Б. Уравнение имеет один корень, причем он отрицателен.

В. Уравнение имеет два корня.

Г. Уравнение не имеет корней.

**А3.** Дана функция  $y=-0,5x-2$ . Какой из изображенных ниже графиков является ее графиком?



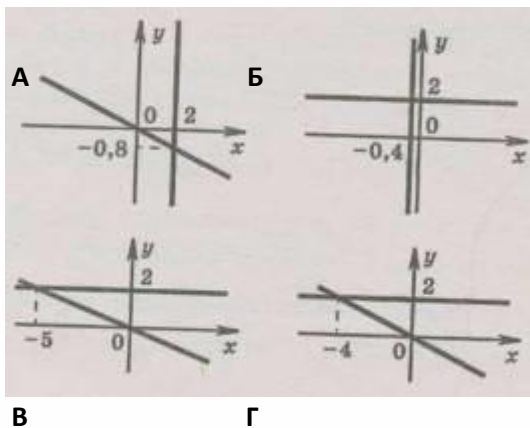
**A4.** С помощью графиков определите, сколько решений имеет система уравнений:

$$\begin{cases} \phi = \sqrt{\delta}, \\ \phi = \delta - 6 \end{cases}$$

- А. два                      Б. одно                      В. не имеет решений      Г. три

**A5.** В одной системе координат построены графики функций  $y = -0,4x$  и  $y = 2$ . Определите по графику координаты точки их пересечения и запишите сумму этих координат.

- А. 1,6                      Б. -3                      В. 1,2                      Г. -2



**B1.** Найдите произведение координат точки пересечения графиков функций  $y = \sqrt{\tilde{o}} + 2$  и  $y = \frac{3}{\tilde{o}}$ .

Ответ: \_\_\_\_\_

**B2.** С помощью графиков определите, сколько решений имеет система уравнений:  $\begin{cases} \tilde{o} = 2, \\ y + x^2 = 4 \end{cases}$ .

Ответ: \_\_\_\_\_

**B3.** Постройте график функции  $y = -|x| + 2$ . Укажите координаты точек пересечения графика с осями координат.

Ответ: \_\_\_\_\_

**C1.** С помощью графиков покажите, что уравнение имеет только один корень. Найдите два последовательных целых числа, между которыми находится этот корень:

$$x^3 + x^2 + 6x + 9 = 0.$$

**C2.** Найдите значение параметра  $p$ , если известно, что прямая  $x = -1$  является осью симметрии графика функции  $y = px^2 + (p-2)x + 1$ .

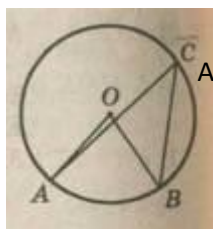
### Ким геометрия 8 класс

#### Вариант 1

**A1.** Прямая  $KE$  касается окружности с центром в точке  $O$ ,  $K$  – точка касания. Найдите  $OE$ , если  $KE = 8$  см, а радиус окружности равен 6 см.

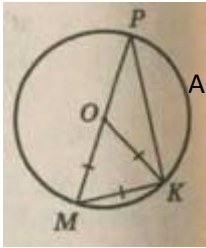
А. 10 см    Б. 14 см    В. 2 см    Г. 12 см

**A2.** Угол  $ACB$  на  $38^\circ$  меньше угла  $AOB$ . Найдите сумму углов  $AOB$  и  $ACB$ .



А.  $96^\circ$     Б.  $114^\circ$     В.  $104^\circ$     Г.  $76^\circ$

**A3.**  $MP$  – диаметр,  $O$  – центр окружности,  $OM = OK = MK$ . Найдите угол  $PKO$ .



- A.  $60^\circ$       Б.  $40^\circ$       В.  $30^\circ$       Г.  $45^\circ$

**B1.** В треугольнике MNK биссектрисы пересекаются в точке O. Расстояние от точки O до стороны MN=6 см, NK=10 см. Найдите площадь треугольника NOK.

Ответ: \_\_\_\_\_

**B2.** Хорды MN и PK пересекаются в точке E так, что ME=12 см, NE=3 см, PE=KE. Найдите PK.

Ответ: \_\_\_\_\_

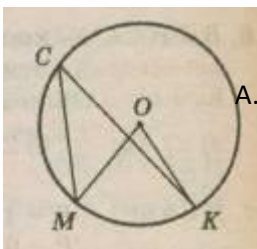
**C1.** В равнобедренном треугольнике боковая сторона равна 10 см, а биссектриса, проведенная к основанию 8 см. Найдите радиус окружности вписанной в этот треугольник, и радиус окружности, описанной около этого треугольника.

**Вариант 2**

**A1.** Прямая MN касается окружности с центром в точке O, M-точка касания,  $\angle MNO=30^\circ$ , а радиус окружности равен 5 см. Найдите NO.

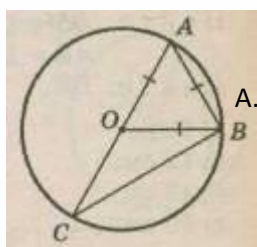
- A. 5 см      Б. 10 см      В. 2,5 см      Г. 15 см

**A2.** Угол MCK на  $34^\circ$  меньше угла MOK. Найдите сумму углов MCK и MOK.



- A.  $112^\circ$       Б.  $96^\circ$       В.  $68^\circ$       Г.  $102^\circ$

**A3.** AC- диаметр окружности, O-ее центр, OC=OB=OA. Найдите угол OCB.



- A.  $50^\circ$       Б.  $60^\circ$       В.  $30^\circ$       Г.  $45^\circ$



**В1.** В треугольнике MNK медианы MP и NE пересекаются в точке O и равны 12 и 15 см соответственно. Найдите площадь треугольника MOE, если  $MP \perp NE$ .

Ответ: \_\_\_\_\_

**В2.** Хорды AB и CD пересекаются в точке F так, что  $AF=4$  см,  $BF=16$  см,  $CF=DF$ . Найдите CD.

Ответ: \_\_\_\_\_

**С1.** В равнобедренном треугольнике основание равно 10 см, а высота, проведенная к ней, 12 см. Найдите радиус окружности, вписанной в этот треугольник, и радиус окружности, описанной около этого треугольника.

## КИМ алгебра 7 класс

### ВАРИАНТ 1

**1.** Постройте график функции  $y = 2x - 1$ . По графику найдите:

- а) значения функции при значениях аргумента, равных  $-2$ ;  $0$ ;  $3$ ;
- б) значения аргумента, при которых значения функции равны  $3$ ;  $7$ ;
- в) найдите точку пересечения данной прямой с прямой, заданной уравнением  $x = 4$ .

**2.** Решите систему уравнений 
$$\begin{cases} x - 2y = 5, \\ y - x = -11. \end{cases}$$

**3.** Вычислите значение выражения

$$(-3)^0 \cdot (2 \cdot 3^2)^2 : 3^3 + \frac{1}{7} ab^2 \cdot 14a \text{ при } a = 3; b = \frac{1}{3}.$$

**4.** Представьте многочлен  $x^4 - 4x^2 - x + 2$  в виде произведения многочлена первой степени на многочлен третьей степени.

**5.** Докажите тождество

$$\frac{(a^3 - 8b^3)}{a - 2b} + 2ab = (a + b)^2 + b(3b + 3a) - ab.$$

## Контрольно-измерительные материалы по ИЗО 5-8 классы

### Итоговый тест по изобразительному искусству, 5 класс

1. Выбери один правильный ответ

1) Что такое Декоративно-прикладное искусство?

а) это создание художественных изделий, имеющих практическое значение в быту

б) заводские изделия

в) изделия из соломки

2. Дощечка, на которой художник смешивает краски:

а) пастель

б) палитра

в) мольберт

3. Какие изделия называются керамикой:

а) из цветной обожжённой глины

б) из белой обожжённой глины

4. Какая композиция называется симметричной:

а) изображение слева подобно изображению справа

б) выверенное чередование

в) изучение закономерностей

5. Женская фигура по представлению русского крестьянина – это божество, выражавшее представление...

а) о небе в) о поле

б) о земле г) о реке

6. Хохломской узор из удлиненных, слегка изогнутых былинки, написанных в виде ритмически чередующихся кустиков:

а) травка в) криуль

б) розан г) купавка

7. Старинный русский женский головной убор:

а) шляпа в) кокошник

б) кепка г) платок

8. Узор, предназначенный для украшения различных предметов:

а) украшение в) орнамент

б) рисунок г) наклейка

9. Техника росписи ткани, рисунок на которую наносится ручным способом:

а) панно в) гобелен

б) батик г) витраж

10. Тканый ковер-картина ручной работы высокого художественного качества:

а) панно в) гобелен

б) батик г) витраж

11. Произведение декоративного искусства, выполненного из цветного стекла:

а) панно в) гобелен

б) батик г) витраж

12. Отличительный знак государства, города, сословия, рода:

а) эмблема в) значок

б) гимн г) герб

13) Что такое «красный угол»?

а) угол, где размещалась икона

б) угол, который красили красным цветом

в) угол, который завешивали красной тряпкой

Ответы: 1-а, 2-б, 3-а, 4-а, 5-б, 6-а, 7- в, 8-в, 9-б, 10-в, 11- г, 12-г, 13-а.

### **Итоговый тест по изобразительному искусству, 6 класс**

1. Гуашь-это материал, какого вида ИЗО?

а) живописи

б) скульптуры

в) архитектуры

*2. Средства выразительности живописи*

а) мазок

б) линия

в) штрих

*3. Материал скульптуры*

а) бумага

б) камень

в) холст

*4. Основное средство языка живописи*

а) объем

б) цвет

в) штрих

*5. Пейзаж это - ...*

а) изображение человека

б) изображение предметов

в) изображение природы

*6. В каком жанре изображают животных*

а) жанр портрета

б) анималистический жанр

в) жанр натюрморта

*7. Для создания каких произведений наиболее важно знание законов линейной перспективы?*

а) изделия народных промыслов б) икона

в) скульптура г) городской пейзаж

*8. С чего начинается картина*

а) с эскиза б) с натягивания холста в) с идеи

9. Выберите правильное окончание определения:

9.1 В линейной перспективе все предметы при удалении

а) увеличиваются б) уменьшаются в) остаются без изменений.

9.2 В линейной перспективе параллельные линии по мере удаления от наблюдателя

а) сходятся в одной точке б) остаются параллельными в) расходятся.

9.3 В воздушной перспективе предметы при удалении

а) четкие б) покрыты дымкой, расплывчаты

10. Композиция – это

а) чередование изобразительных элементов

б) соединение отдельных частей в единое целое

в) жанр в изобразительном искусстве

11. Выберите изобразительные жанры искусства:

а) живопись б) графика в) **портрет** г) архитектура д) **пейзаж**

12. В каком жанре создана картина И.Левитана «Золотая осень»

а) батальный

б) анималистический

в) натюрморт

г) пейзаж

13. На какой из этих картин Третьяковской галереи нет изображения лошадей?

а) «Богатыри» Васнецова в) «Всадница» Брюллова

б) «Март» Левитана г) «Тройка» Перова

Ответы: 1-а; 2- а; 3- б; 4- б; 5- в; 6- б; 7- г; 8- в; 9: 9.1-б, 9.2- а, 9.3- б; 10-б; 11-в; 12- г; 13-г.

### **Итоговый тест по изобразительному искусству, 7 класс**

1. Страницы старинных рукописных книг были украшены рисунками, иллюстрировавшими текст книги. Эти рисунки назывались ....

а) литографиями в) иллюстрациями

б) миниатюрами г) ксилографиями

2. Крупнейший в мире музей русского искусства - Третьяковская галерея находится:

а) С-Петербург в) Пушкино

б) Великий Новгород г) Москва

3) Павел Михайлович Третьяков -

а) художник в) писатель

б) коллекционер г) поэт

4. Какой из перечисленных музеев находится в Париже?

а) Эрмитаж в) Русский музей

б) Третьяковская галерея г) Лувр

5. Сгруппируйте понятия: архитектура, пейзаж, натюрморт, живопись, ДПИ, анимализм, бытовая картина, скульптура, историческое полотно, портрет, графика. 6. Что из перечисленного является исторически сложившимся стилем искусства?

а) барокко в) композиция

б) графика г) натюрморт

7. Один из известнейших музеев России, возникший как частное собрание императрицы Екатерины II в 1764 году:

а) Третьяковская галерея

б) Эрмитаж

в) Русский музей

8. Кому был поставлен первый памятник в Москве?

а) Ю. Долгорукому

б) А.С. Пушкину

г) К. Минину и Д. Пожарскому

9. Художественный стиль 17 – 18 вв., в буквальном переводе означающий «причудливый», для которого характерно богатство и пышность форм, обилие декора:

а) классицизм в) барокко

б) модерн г) рококо

10. Кто из русских художников показал трагедию «Неравного брака»?

а) В.И. Суриков

б) В.В. Пукирев

в) П.А. Федотов

11. Кто из русских живописцев написал знаменитую картину «Девятый вал»?

а) А.И. Куинджи

б) И.К. Айвазовский

в) Б.М. Кустодиев

12. Как называют человека, который работает в изобразительном искусстве:

а) художник

б) маляр

в) архитектор

13. Что создают художники?

а) произведение искусств

б) творческие проекты

в) чертежи

Ответы: 1- в; 2 - г; 3- б; 4 - г; 5 - архитектура, живопись, ДПИ, скульптура, графика; 6 - а; 7 - б; 8-г; 9- в; 10- в; 11- б; 12-а; 13- а.

### **Итоговый тест по изо 8 класс**

Архитектура

1. Организация и изображение внутреннего пространства.

А)Дизайн;

Б) планировка;

В) интерьер;

Г) экстерьер.

2. Сводчатое перекрытие, внутренняя поверхность которого имеет форму шара.

А) Купол;

Б) свод;

В) портал;

Г) базилика.

3. Архитектурно обрамленный вход в церковь, дворец, театр и т.п.

А) Арка;

Б) свод;

В) портал;

Г) портик.

4. Криволинейное перекрытие проема в стене или пространства между двумя опорами.

А) Балка;

Б) арка;

В) колонна;

Г) апсида.

5. Крытый проход, образованный колоннадой и расположенной параллельно колоннаде стеной.

А) Толос;

Б) портик;

В) мегарон;

Г) лабиринт.

6. Укрепление, созданное для обороны города.

А) Кремль;

Б) крепость;

В) замок;

Г) цитадель.

7. Капитель – это:



А) подножие колонны;

Б) верхняя выступающая часть антаблемента, предохраняющая стены здания от стекающей воды;

В) верхняя часть колонны, на которую опирается антаблемент;

Г) вертикальные желобки в стволе колонны.

8. Частями какого архитектурного элемента являются база, капитель, фуст?

А) Арки;

Б) плафона;

В) портика;

Г) колонны.

9. Картина, составленная из кусочков стекла.

А) Мозаика;

Б) витраж;

В) панно;

Г) картина.

10. Живопись по сырой штукатурке.

А) Мозаика;

Б) витраж;

В) панно;

Г) фреска.

11. Монументальная живопись, изображение или узор, который выполнен из цветных камней, смальты, керамических плиток.

А) Панно;

Б) витраж;

В) мозаика;

Г) фреска.

12. Художественные признаки, свойственные искусству той или иной эпохи.

А) Стиль;

Б) направление;

В) жанр;

Г) техника.

13. Кому из архитекторов принадлежат сооружения, построенные на Украине, в Петербурге, в Царском Селе и отмеченные характерными чертами русского зодчества ( здание Академии наук в Петербурге, Алексеевский дворец в Царском Селе, Смольный институт П.В.Заводского на Украине и др.)?

А) Ч.Камерону;

Б) Д.Кваренги;

В) В.Бренна;

Г) Д.Трезини.

14. Кто из крупных архитекторов XVIII в., англичанин по происхождению, свои основные творения осуществил в пригородах Петербурга – Царском Селе и Павловске?

А) Ч.Камерон;

Б) Д.Кваренги;

В) В.Бренна;

Г) Д.Трезини.

15. Кто из русских зодчих, основоположника русского классицизма, оставил после себя такие замечательные произведения, как Сенат в Кремле, старое здание Московского университета, Голицинскую больницу и др.?

А) В.И.Баженов;

Б) И.Е.Старов;

В) М.Ф.Казаков;

Г) Е.С.Назаров.

16. Кто из русских архитекторов создал проекты реконструкции Московского Кремля, дворцово-паркового ансамбля Царицино, дом Пашкова в Москве, Михайловский замок в Петербурге?

А) М.Ф.Казаков;

Б) К.И.Росси;

В) И.Е.Старов;

Г) В.И.Баженов.

17. Кто из русских архитекторов, работающих в стиле барокко, создал Смольный монастырь, «Большой дворец» в Петергофе, Екатерининский дворец в Царском Селе, Зимний дворец?

А) И.Е.Старов;

Б) В.И.Баженов;

В) В.В.Растрелли;

Г) М.Ф.Казаков.

18. В России по проекту архитектора-швейцарца, представителя раннего барокко, было построено здание 12 коллегий (ныне Петербургский университет). Назовите этого архитектора.

А) Д.Трезини;

Б) Ю.Фельтен;

В) Ч.Камерон;

Г) А.Ринальди.

19. В каком стиле построен Исаакиевский собор в Санкт-Петербурге?

А) Барокко;

Б) классицизм;

В) модерн;

Г) ампир.

20. Кто из русских зодчих построил Таврический дворец, отличающийся исключительной простотой и строгостью внешних форм?

А) М.Ф.Казаков;

Б) Н.А.Львов;

В) В.П.Стасов;

Г) И.Е.Старов.

21. Назовите архитектора Казанского собора в Петербурге.

А) А.Н.Воронихин;

Б) А.А.Монферран;

В) А.Д.Захаров;

Ответы: 1-в; 2-а; 3-в; 4-б; 5-б; 6-б; 7-в; 8-г; 9-б; 10-г; 11-в; 12-а; 13-б; 14-а; 15-в; 16-в; 17-в; 18-а; 19-б; 20-г; 21-а.

40

### Итоговая контрольная работа по ОБЖ для 8-го класса

**1. Опасное техногенное происшествие, создающее на определённой территории угрозу жизни и здоровью людей и приводящее к разрушению зданий, сооружений, оборудования и транспортных средств, а также к нанесению ущерба окружающей природной среде называется:** а) аварией, б) чрезвычайной ситуацией, в) катастрофой.

**2. По масштабу распространения ЧС техногенного характера могут быть:** а) локальными, б) гидродинамическими, в) транспортными.

**3. К региональным ЧС техногенного характера относят:** а) не выходящие за пределы производственного объекта, б) охватывающие территорию 2-3 субъектов Российской Федерации, в) не выходящие за пределы субъекта Российской Федерации.

**4. Аварии на магистральных нефтепроводах можно отнести:** а) к непроизводственным авариям, б) к транспортным авариям, в) к авариям на коммунальных системах жизнеобеспечения.

**5. Аварии с выбросом биологически опасных веществ могут вызвать:** а) массовые отравления людей и животных, б) возникновение у людей и животных лучевой болезни, в) массовые инфекционные заболевания людей и животных.

**6. Гидродинамические аварии часто возникают при разрушении:** а) атомных электростанций, б) теплоэлектростанций, в) плотин гидроэлектростанций.

**7. Всякая реакция окисления, при которой выделяется тепло и наблюдается свечение горящих веществ называется:** а) горением, б) пожаром, в) воспламенением.

**8. Горение, при котором из-за недостатка окислителя происходит неполное окисление продуктов разложения веществ называется:** а) неполным горением, б) воспламенением, в) полным горением.

**9. Одним из основных способов прекращения горения при тушении пожара является:** а) охлаждение зоны горения пеной, б) химическое торможение реакции горения песком, в) изоляция зоны горения порошком.

**10. Стол, изготовленный из древесностружечной плиты можно отнести к стройматериалам:** а) горючим, б) негорючим, в) трудно горючим.

**11. Гидродинамическая авария – это:** а) весенне-летнее наводнение; б) разрушение плотины с образованием прорана; в) происшествие, связанное с выходом из строя гидротехнического сооружения или его частей и последующим неуправляемым движением больших масс воды.

**12. Искусственное водоподпорное сооружение или естественное препятствие на пути водотока, создающее разницу уровней воды по руслу реки называется:** а) дамба; б) плотина; в) перемычка; г) шлюз.

**13. Бьефом называется:** а) участок реки между двумя соседними плотинами;

б) расстояние между соседними дамбами; в) уровень воды в реке.

**14. По месту расположения ГТС бывают:** а) высокогорные; б) подземные;

в) равнинные.

**15. К подземным сооружениям можно отнести:** а) рыбохозяйственные; б) водно-энергетические;

в) канализационные; г) декоративные.

**16. Первая в мире АЭС начала работать в России:** а) в 1045 году, б) в 1954 году,

в) в 1961 году.

**17. Внутреннее облучение человека происходит в результате:** а) излучения от солнца, б) купания,

в) употребления в пищу мяса.

**18. Где уровень радиации выше?** а) высоко в горах, б) на Крайнем Севере,

в) на экваторе.

**19. К радиационно опасным объектам можно отнести:** а) тепловые электростанции,

б) атомные электростанции, в) гидроэлектростанции.

**20. По масштабу последствий радиационные аварии бывают:** а) региональные,

б) земные, в) космические.

**21. Радиационное заражение как поражающий фактор действует:** а) на здания и сооружения, б)

на людей, животных и растения, в) на продукты питания.

**22. Радиационному загрязнению подвергаются:** а) люди, б) продукты питания, в) рыба в море.

**23. Самой опасной зоной при аварии на АЭС является:** а) зона аварии, б) зона ограничений, в)

зона профилактических мероприятий.

**24. После аварии на АЭС люди остаются жить в зоне:** а) отчуждения, б) временного отселения, в)

жесткого контроля.

**25. Что для людей опаснее?** а) флюорография, б) рентген, в) солнечные лучи.

**26. Самыми распространёнными СДЯВ являются хранилища:** а) хлора. б) ртути.

в) брома.

**27. По степени опасности для человека ХОО бывают:** а) смертельными.

б) малоопасными. в) опасными

**28. К чрезвычайноопасным СДЯВ относят:** а) ртуть. б) серную кислоту. в) аммиак.

**29. Аварии, ограниченные санитарной зоной предприятия называются:**

а) общими. б) локальными. в) местными.

**30. СДЯВ тяжелее воздуха является:** а) фтор. б) аммиак. в) хлор.

**31. При движении по зараженной местности двигаться необходимо:**

а) быстрым шагом. б) ползком. в) бегом.

**32. Первый построенный в России атомный ледокол назывался:** а) Ленин. б) Седов.

в) Сталин.

**33. Естественный радиационный фон составляют излучения:** а) земные и космические. б) звёздные и солнечные. в) внутренние и внешние.

**34. Земными источниками излучений являются:** а) вода. б) звёзды. в) солнце.

**35. С высотой уровень радиации:** а) остаётся постоянным. б) возрастает. в) падает.

**36. Экология, это:** а) наука о земле; б) наука о живых организмах; в) наука о взаимоотношении живых организмов с окружающей средой.

**37. Цепь событий, приводящая к необратимым процессам природы, угрожающая жизни и здоровью людей называется:** а) чрезвычайной ситуацией; б) экологической катастрофой; в) происшествием.

**38. Комплекс действий, обеспечивающий экологическое равновесие во всех регионах земли называется:** а) экологическая безопасность; б) экологическая грамотность;

в) экологическая культура.

**39. Электромагнитное загрязнение окружающей среды называется:**

а) ингредиентным; б) энергетическим; в) деструкционным.

**40. Для очистки питьевой воды можно использовать:** а) её отстаивание;

б) вымораживание; в) хлорирование.

1	2	3	4	5	6	7	8	9	10
а	а	б	б	в	в	а	а	в	в
11	12	13	14	15	16	17	18	19	20
в	б	а	б	в	б	в	а	б	а
21	22	23	24	25	26	27	28	29	30
б	б	б	в	а	а	б	а	в	в
31	32	33	34	35	36	37	38	39	40
а	а	а	а	б	в	б	а	б	а

